

# TECNOAGUA

*Design*

*Diseños*  
*Patentes*  
*Desarrollo*  
*Innovación*  
*Investigación*

2022

CATÁLOGO - TARIFA  
CATALOGUE - RATE

**MARZO**

***Nuestro valor es la constancia***

- **Innovación**
- **Calidad**
- **Servicio**



***Un equipo humano  
a su servicio***

# REALIDADES AÑADIDAS

*Respetamos el medio ambiente*

*Ayudas Humanitarias*

*Seguimos en el Hospital Nemba  
Rwanda*

Estimado Cliente,

Desde nuestra empresa siempre hemos apostado por la máxima innovación, calidad y servicio. Gracias a vuestro esfuerzo, confianza y colaboración hoy somos lo que somos.

Pero por encima de todo, somos personas, y TECNOAGUA siempre ha aportado su granito de arena a nuevos proyectos sociales, deportivos y asistenciales.

Seguimos colaborando activamente con el proyecto del Hospital Nemba, y, aunque la situación de pandemia me ha impedido viajar a **Rwanda**, nuestra ayuda sigue llegando donde es más necesaria, todo ello gracias a tu fidelidad por TECNOAGUA. Esa fidelidad que nos permite dedicar recursos a la gente menos favorecida.

Por todo ello, quiero agradeceros que entre todos sigamos construyendo TECNOAGUA.



Rafael Morán Flaquer

***Líderes en  
Innovación***

***Moldes***



***Diseños***



***Descubre***

**TECNOAGUA**  
*Design*



***Control de Calidad***



***Almacenes***

# ***Maquinas***



# ***Montajes***



# ***Ayuda***

# ***Humanitaria***



# ***Transportes***



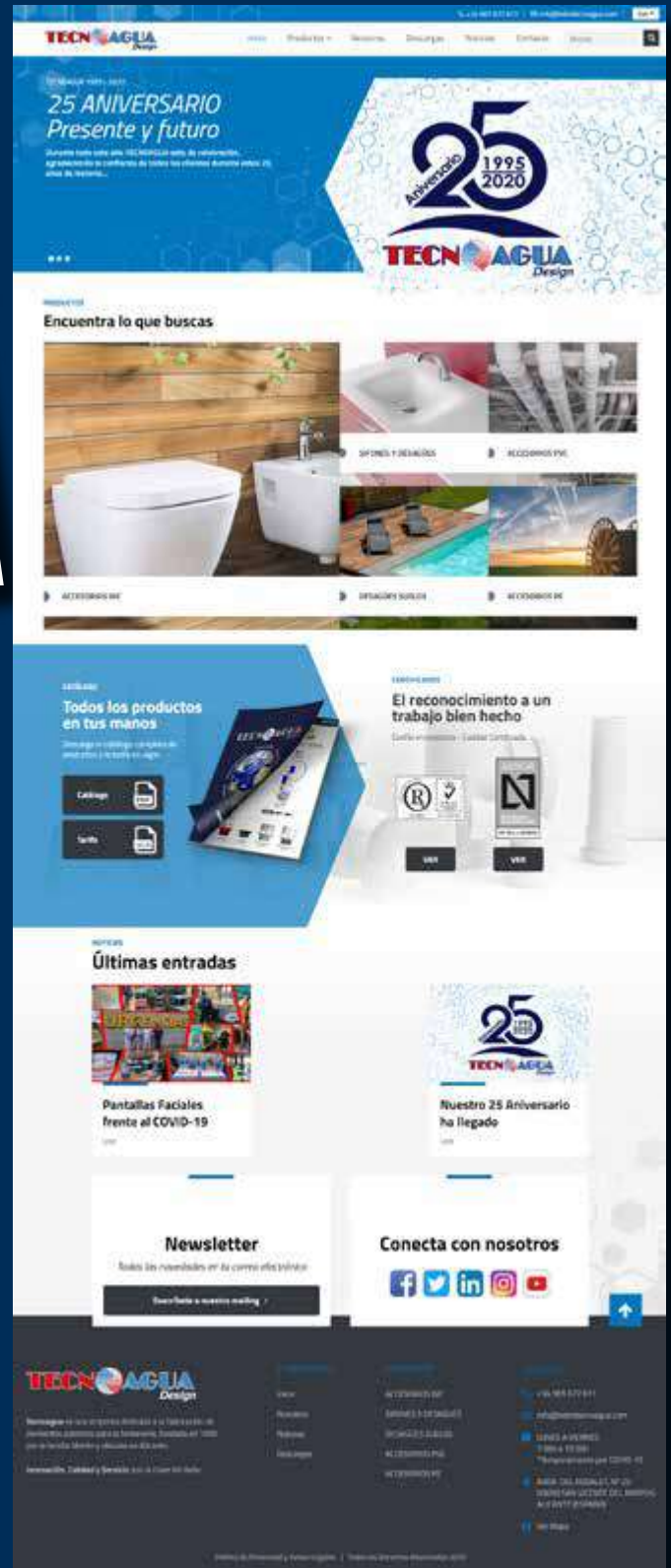
# ***Expediciones***

*Diseño,*

*Fabricación y*

*Comercialización*

**EMPRESA  
CERTIFICADA  
ISO 9001**



*Visita  
nuestra  
nueva web*

AVDA. DEL RODALET, Nº 20  
03690 SAN VICENTE DEL RASPEIG  
ALICANTE (ESPAÑA)  
TLF +34 965 672 611  
FAX +34 965 663 367  
MAIL info@hidrotecnoagua.com  
WEB www.hidrotecnoagua.com

# Índice

Página

Página



**Mecanismos  
de Cisterna** 8



**Tapas  
Inodoro** 22




**Cisternas  
Empotradas** 28



**Manguitos  
Inodoro** 34



**Desagües  
Baño** 40



**Sifones  
Flexibles** 58




**Desagües  
Baño** 62



**Bote Sifónico** 86



**Sifones  
Sencillos  
Dobles y  
Accesorios** 90



**Sumideros  
y Calderetas** 118



**Canaletas  
1000 - 500** 126



**Accesorios  
Evacuación** 134



**Fitting  
PPFV y  
Collarines** 150



**Válvulas  
Esfera** 156



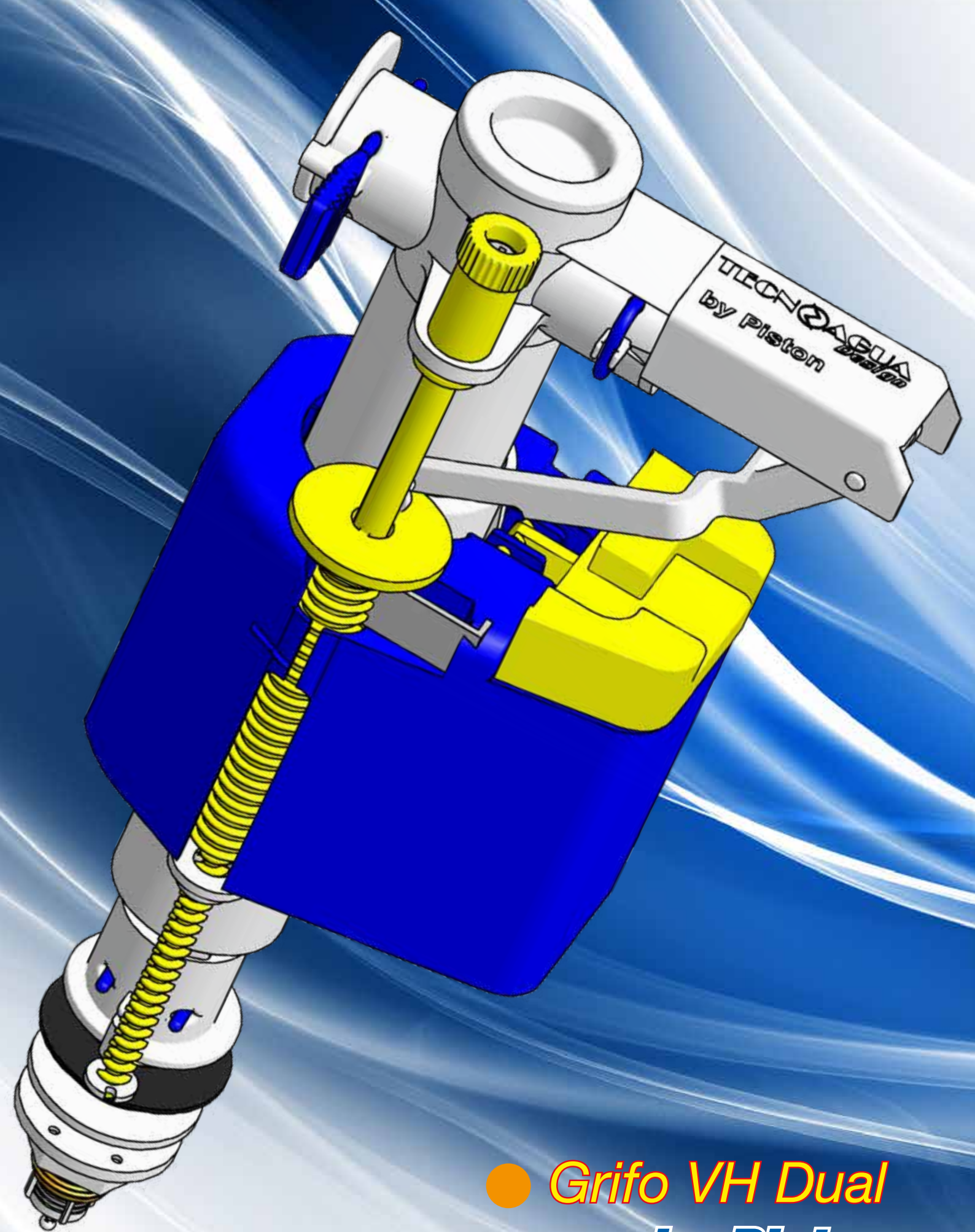
**Fitting  
Latón** 158



**Recambios** 162

**Índice por Código**

174



● *Grifo VH Dual*  
*by Piston*



# Mecanismos Cisterna

*Cistern mechanism*



**TECN**  **AGUA**

**SAIL TEAM**

# T-280 NS

## Sin KIT

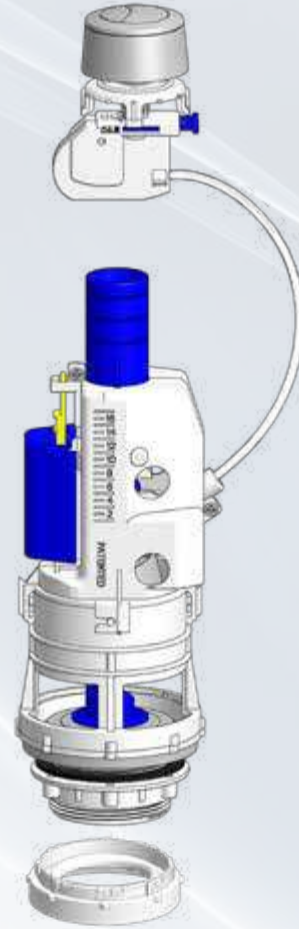
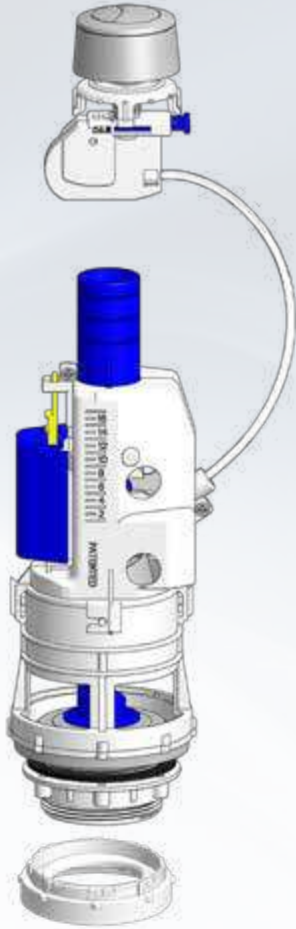
Mecanismo universal doble descarga por cable  
Código: 50771 - U/C: 16 - P.V.P.: 33,94 €

# T-280 N

## Con KIT

Mecanismo universal doble descarga por cable + KIT  
Código: 50770 - U/C: 16 - P.V.P.: 36,94 €

**Doble Pulsador**



**PATENTADO**



**UNIVERSAL**  
**Se Adapta a:**



**BASE  
TECNOAGUA**



**BASE  
BAYONETA**



**BASE  
ROSCADA**



**BASE CAMPANA  
ANTIGUA**



**BASE CAMPANA  
NUEVA**

## T-282 NS Sin KIT

Mecanismo universal doble descarga por pulsador  
Código: 50775 - U/C: 15 - P.V.P.: 32,05 €

## T-282 N Con KIT

Mecanismo universal doble descarga por pulsador + KIT  
Código: 50774 - U/C: 15 - P.V.P.: 35,07 €

Doble Pulsador



**PATENTADO**



**UNIVERSAL**  
Se Adapta a:



**BASE  
TECNOAGUA**



**BASE  
BAYONETA**



**BASE  
ROSCADA**



**BASE CAMPANA  
ANTIGUA**



**BASE CAMPANA  
NUEVA**

# T-281 NS

## Sin KIT

Mecanismo universal simple descarga por pulsador  
Código: 50773 - U/C: 15 - P.V.P.: 22,44 €

# T-281 N

## Con KIT

Mecanismo universal simple descarga por pulsador + kit  
Código: 50772 - U/C: 15 - P.V.P.: 25,46 €

### Interrrumpible



Pulsador Simple



**PATENTADO**



**UNIVERSAL**  
**Se Adapta a:**



BASE  
TECNOAGUA



BASE  
BAYONETA



BASE  
ROSCADA



BASE CAMPANA  
ANTIGUA



BASE CAMPANA  
NUEVA

## Simple pero elegantes

Modelos para Tirador



**T-289 S**  
**Sin KIT**

Mecanismo simple descarga por tirador

Código: 50875  
U/C: 30  
P.V.P.: 11,98 €



**T-289**  
**Con KIT**

Mecanismo simple descarga por tirador + kit

Código: 50874  
U/C: 30  
P.V.P.: 14,98 €



**T-289 SS**  
**Simple**

Mecanismo simple descarga por tirador

Código: 50889  
U/C: 30  
P.V.P.: 9,03 €



**T-289 R**  
**Básico**

Recambio mecanismo simple descarga por tirador

Código: 50880  
U/C: 30  
P.V.P.: 6,92 €

Se Adapta a:

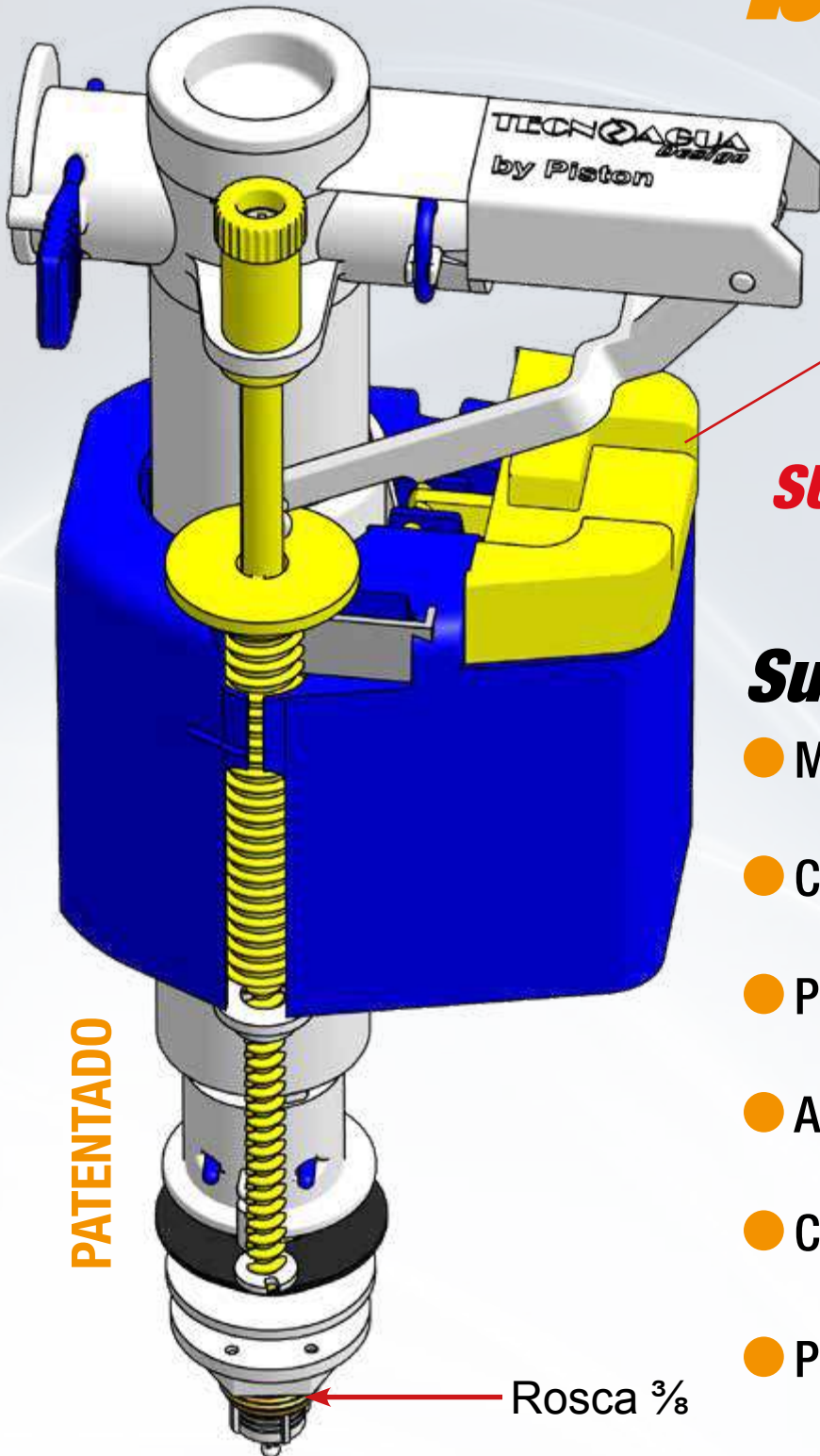


**PATENTADO**

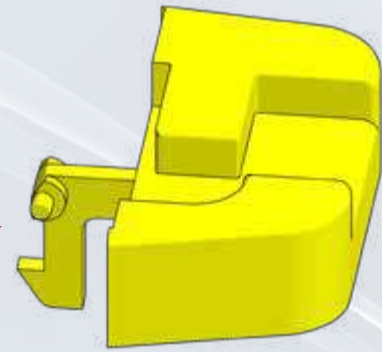
# LO QUE ESTABAS ESPERANDO

Grifo VH DUAL

**by Piston**  
Un todoterreno



**PATENTADO**



**SU CORAZÓN**  
**Boya Bloqueadora**

## **Sus ventajas**

- Máximo caudal constante
- Corte de caudal instantaneo
- Para altas y bajas presiones
- Amplio paso de agua
- Cuando el filtro no es suficiente
- Para aguas duras

**T-468**

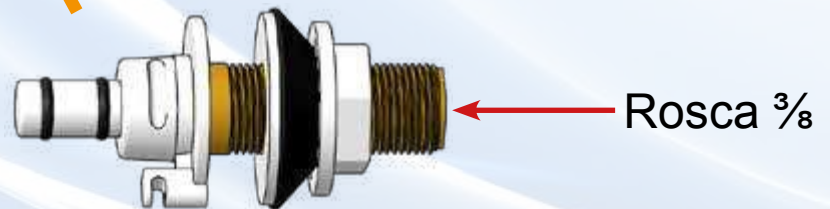
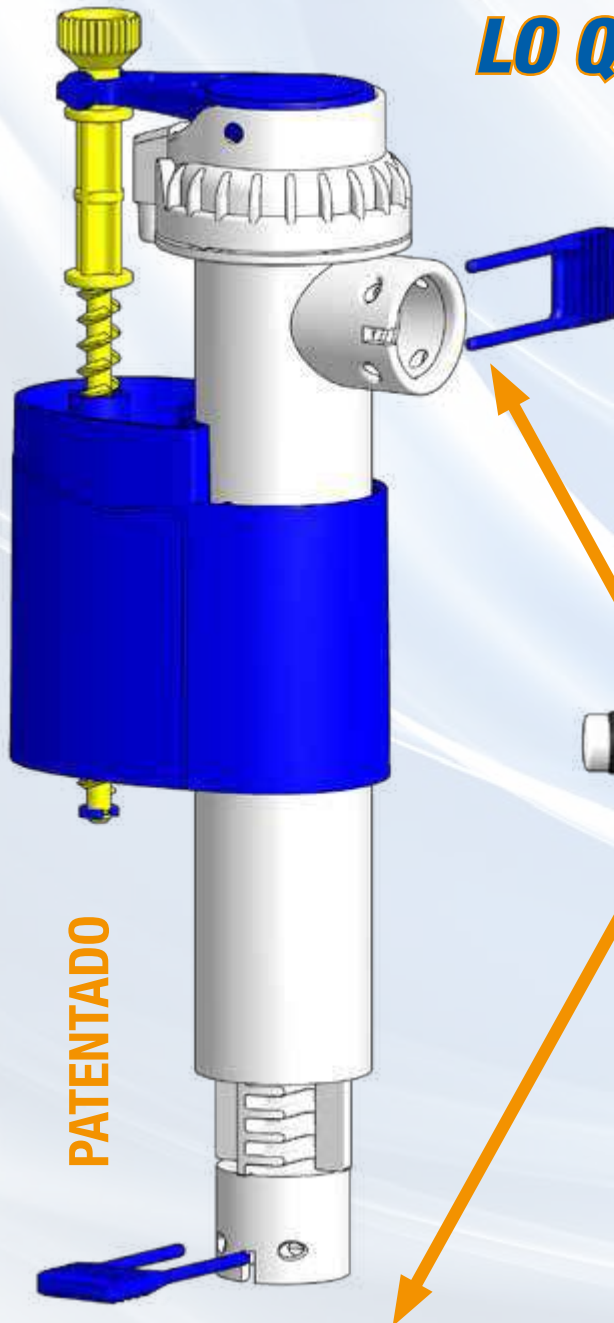
Grifo Cisterna Alimentación VH Dual **by Piston**  
Código: 50768 · U/C:20 - P.V.P.: 22,66 €

## Grifos Cisterna Alimentación

### Grifo VH DUAL **HORIZONTAL - VERTICAL**

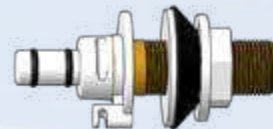
#### **LO QUE NOS DIFERENCIA:**

- Convertible en 10 segundos
- Regulación instantánea de la boya
- Fácil acceso a membrana
- Rápida regulación en altura
- Fabricado en resina acetálica (P.O.M.)
- Compacto
- Seguro



#### **SISTEMA**

**PUSH - PULL**



Conexión a tanque



Tapón cierre



Horquilla Fijación


## T-469

Grifo Cisterna Alimentación VH Dual

Código: 50769 · U/C:40 - P.V.P.: 22,66 €

Rosca  $\frac{3}{8}$

Horizontal



**T-461**


Grifo cisterna alimentación horizontal

Horizontal cistern tap

Código: 50635 - U/C: 26

P.V.P.: 20,59 €

Vertical



**T-451**

Grifo cisterna alimentación vertical

Vertical cistern tap

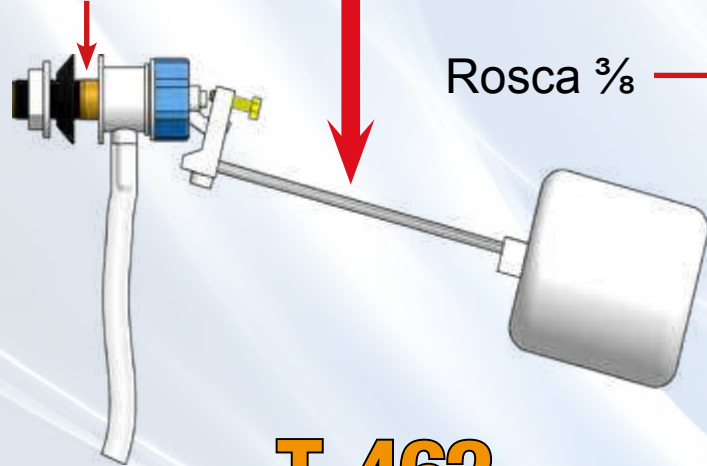
Código: 50634 - U/C: 44

P.V.P.: 20,59 €



Compatible con  
Cisternas Altas y  
Bajas

Rosca  $\frac{3}{8}$



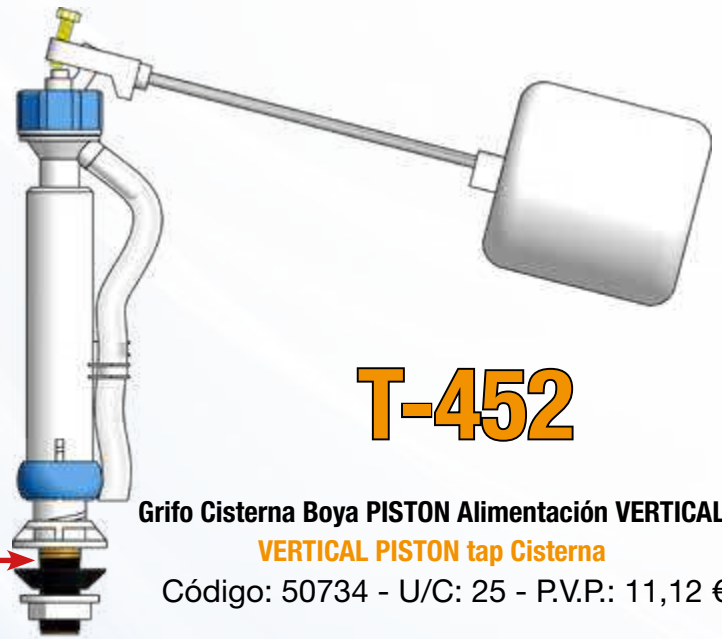
**T-462**

Grifo Cisterna Boya PISTON Alimentación HORIZONTAL

VERTICAL PISTON tap Cisterna

Código: 50735 - U/C: 25 - P.V.P.: 7,52 €

Rosca  $\frac{3}{8}$

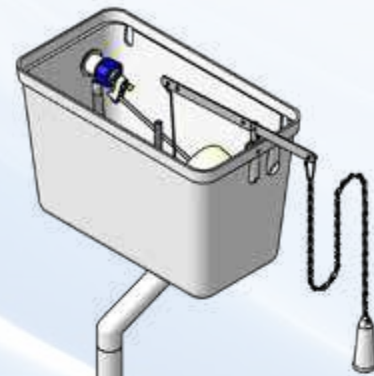


**T-452**

Grifo Cisterna Boya PISTON Alimentación VERTICAL

VERTICAL PISTON tap Cisterna

Código: 50734 - U/C: 25 - P.V.P.: 11,12 €



Gama  
Cisternas Altas



**NOVEDAD**



## T-CQ2

### Cisterna Alta Equipada COMPLETA

Full Equiped Cistern

Código: 54100 - U/C: 4 - P.V.P.: 40,01 €



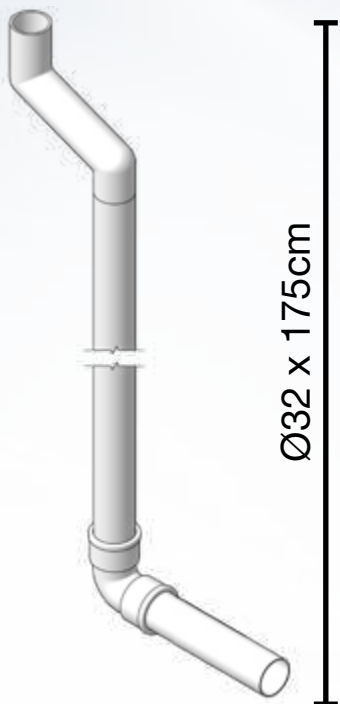
## T-C2

### Casco Cisterna Alta

Empty Cistern

Código: 54102 - U/C: 12 - P.V.P.: 18,63 €

10L



## T-BI1

### Bajante en dos piezas a inodoro

Two piece downpipe

Código: 54103 - U/C: 10  
P.V.P.: 12,67 €

## Gomas Enchufe WC




## T-EG1

Enchufe WC Lucerna

Lucerna Cistern connection

Código: 54120 - U/C: 25  
P.V.P.: 2,50 €



## T-EG2

Enchufe WC Victoria

Victoria Cistern connection

Código: 54121 - U/C: 25  
P.V.P.: 2,46 €



## T-EG3

Enchufe WC Peninsular

Peninsular Cistern connection

Código: 54122 - U/C: 25  
P.V.P.: 2,12 €

## Recambios Cisternas Altas

**NOVEDAD**



**T-BL72**  
Código: 54101  
U/C: 20  
P.V.P.: 22,30 €

**Bolsa Equipación Cisterna Alta**



**T-DC72**  
Código: 54104  
U/C: 25  
P.V.P.: 5,68 €

**Recambio Mecanismo Cisterna Alta**




**T-CA1**  
80 cm  
Código: 54106  
U/C: 20  
P.V.P.: 4,76 €

**Cadena Tirador Cisterna Alta**



**T-CA2**  
100cm  
Código: 54107  
U/C: 20  
P.V.P.: 8,71 €

**Cadena Tirador Cisterna Alta**



25cm

**T-PA25**  
Código: 54105  
U/C: 25  
P.V.P.: 2,17 €

**Palanca Cisterna Alta**



**T-R07**  
Ø45x7mm  
Código: 54108  
U/C: 100  
P.V.P.: 1,08 €

**Membrana Obturación Cisterna Alta**



**T-TP1**  
RM5x35mm  
Código: 54109  
U/C: S/P  
P.V.P.: 0,40 €

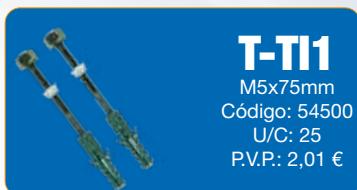
**Tornillos Fijación Palanca Cisterna Alta**



**T-TP2**  
Código: 54110  
U/C: S/P  
P.V.P.: 2,01 €

**Kit Tornillos Fijación Cisterna Alta**

### Tornillos Sujeción Inodoro



**T-TI1**  
M5x75mm  
Código: 54500  
U/C: 25  
P.V.P.: 2,01 €

**Tornillos Sujeción Inodoro**



**T-TI2**  
M6  
Código: 54501  
U/C: 25  
P.V.P.: 1,44 €

**Tornillos Sujeción Inodoro LATERAL**

### Tornillos Sujeción Lavabo



**T-TL1**  
M10x110mm  
Código: 54502  
U/C: 25  
P.V.P.: 1,44 €

**Tornillos Sujeción Lavabo**

# Recambios Mecanismos *Spare parts*

Para orificios Ø14 a 45mm

Para orificios Ø14 a 45mm

Para orificios Ø14 a 45mm

Suplemento hasta Ø62mm



**T-280PN**  
Código: 50986  
U/C: 12  
P.V.P.: 9,03 €  
**Cable Blanco**  
(Desde 2020)

Pulsador doble para T-280N



**T-281 P**  
Código: 50877  
U/C: 12  
P.V.P.: 4,95 €

Pulsador simple para T-281



**T-282 P**  
Código: 50869  
U/C: 12  
P.V.P.: 9,30 €

Pulsador doble para T-282



**T-279**  
Código: 50279  
U/C: 25  
P.V.P.: 2,73 €

Adaptador para orificios gigantes



**T-280 P**  
Código: 50886  
U/C: 12  
P.V.P.: 9,30 €  
**Cable Azul**  
(Anterior 2020)

Pulsador doble para T-280



**T-289 T**  
Código: 50878  
U/C: 40  
P.V.P.: 6,84 €

Tirador para T-289



**T-294**  
Ø65x28x3mm  
Código: 50619  
U/C: 100  
P.V.P.: 0,85 €

Membrana descarga




**T-293**  
Código: 50888  
U/C: S/P  
P.V.P.: 2,32 €

Adaptador base rosca




**T-296**  
Código: 50896  
U/C: 20  
P.V.P.: 2,70 €

Base mecanismos



**T-268**  
Código: 50868  
U/C: S/P  
P.V.P.: 0,95 €

Junta Grifo Alimentación Pistón



**T-299**  
Código: 50899  
U/C: S/P  
P.V.P.: 0,72 €

Filtro grifo cisterna



**T-298**  
Código: 50898  
U/C: S/P  
P.V.P.: 0,85 €

Membrana grifo alimentación



**T-291**  
Código: 50623  
U/C: 25  
P.V.P.: 3,61 €

Tornillo fijación inox.



**T-292**  
Código: 50650  
U/C: 20  
P.V.P.: 1,83 €

Junta estanqueidad tanque CAUCHO



**T-291 K**  
Código: 50867  
U/C: 10  
P.V.P.: 5,79 €

Kit fijación (tornillos inox.) + Junta estanqueidad CAUCHO



**T-290**  
Código: 50730  
U/C: S/P  
P.V.P.: 1,25 €

Tapón Lateral Cisterna CROMADO



**T-277**  
Código: 50277  
U/C: 15  
P.V.P.: 2,13 €


Multi Junta estanqueidad FOAM Ø111 - Ø82 - Ø56



**T-278K**  
Código: 50278  
U/C: 10  
P.V.P.: 6,06 €

Kit fijación (tornillos inox.) + Multi Junta estanqueidad FOAM

## **NOVEDAD** Membranas de Obturación Descargadores Tanque Bajo



**T-RF1**  
Ø68x18x3mm con Cuello  
Código: 54400  
U/C: 100  
P.V.P.: 1,27 €

Membrana Obturación F Ø68x18



**T-RB2**  
Ø73x23x3mm  
Código: 54401  
U/C: 100  
P.V.P.: 1,03 €

Membrana Obturación R Ø73x23



**T-RB3**  
Ø68x32x3mm  
Código: 54402  
U/C: 100  
P.V.P.: 1,03 €

Membrana Obturación R Ø68x32




**T-RB4/5**  
Ø65x17x3mm  
Código: 54403  
U/C: 100  
P.V.P.: 0,92 €


Membrana Obturación R/F Ø65x17

# **MARCAMOS DIFERENCIAS A TRAVÉS DE**

- **DISEÑOS DIFERENCIADORES**
- **INNOVACIONES TÉCNICAS**
- **PATENTES**



**TODO ESTO NOS HACE SER ÚNICOS**

The image features two white toilet seats against a vibrant blue background with dynamic, glowing light streaks. The top seat is shown from a side-on perspective, highlighting its rounded shape and the stainless steel mounting hardware. The bottom seat is shown from a more top-down perspective, emphasizing its smooth surface and the hinge mechanism. The overall aesthetic is clean, modern, and emphasizes the sleek design of the toilet seats.

SISTEMA  
**INOX Click**

SISTEMA  
**Easy Click**

# Tapas Inodoro Universales Amortiguadas

*Toilet Seats*



**TECNO**  **AGUA**

**SAIL TEAM**

SISTEMA  
**Easy Click**



**Recambio tornillos Sistema EASY CLICK**

SISTEMA  
**INOX Click**



**Recambio tornillos Sistema INOX CLICK**



**TODAS LAS TAPAS  
AMORTIGUADAS**

**Y CON TORNILLERÍA DE  
SISTEMA EXPANSIVO**



## SUACES 50267



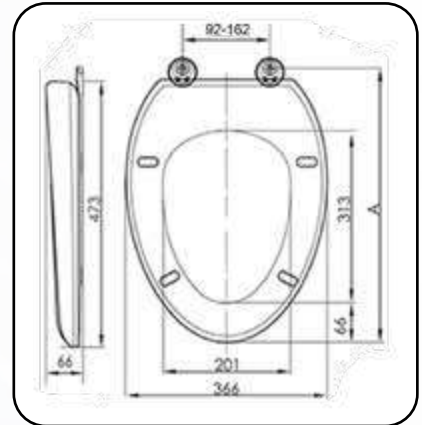
**Recomendado:**

® VERANDA\*

® AMERICA\*

U/C: 8

P.V.P: 48,18 €



## INOX Click

## TABARCA 50627



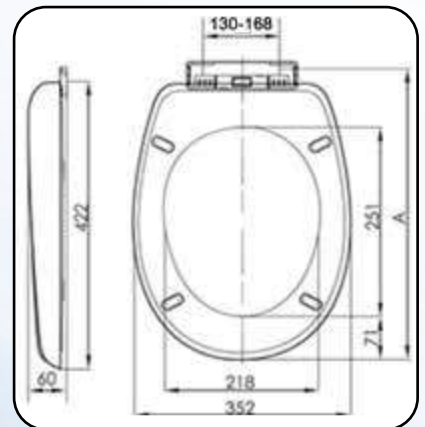
**Recomendado:**

® VICTORIA\*

® LUCERNA\*

U/C: 8

P.V.P: 39,58 €



## Easy Click

## IBIZA 50625



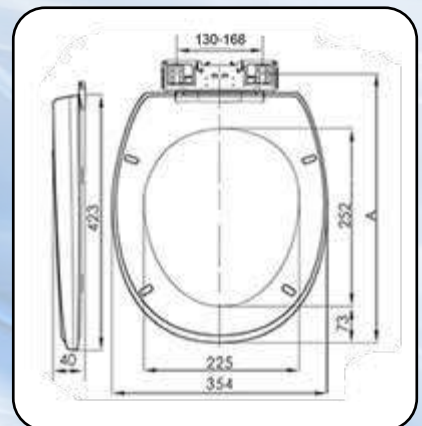
**Recomendado:**

® VICTORIA\*

® LUCERNA\*

U/C: 8

P.V.P: 35,89 €



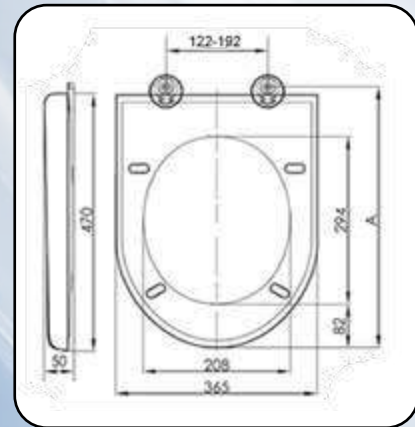
## Easy Click

**ALEGRANZA**  
50269



**Recomendado:**  
® HAPPENING\*

U/C: 8  
P.V.P: 54,52 €



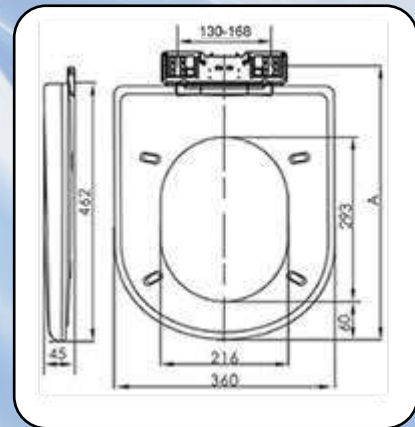
**INOX Click**

**AROSA**  
50268



**Recomendado:**  
® MERIDIAN\*  
® CIVIC\*

U/C: 8  
P.V.P: 46,05 €



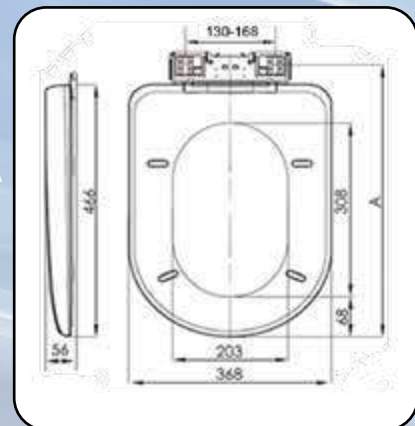
**Easy Click**

**LUCENTUM**  
50626



**Recomendado:**  
® DAMA RETRO\*  
® ACCESS\*

U/C: 8  
P.V.P: 40,01 €



**Easy Click**

\*Las denominaciones anteriores son Marcas ® registradas por compañías no relacionadas con HIDROTECNOAGUA, S.L.

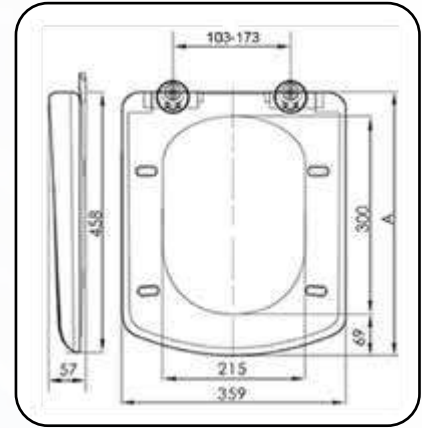
## RONDELLA 50265



**Recomendado:**

® DAMA\*

U/C: 8  
P.V.P: 57,32 €



## INOX Click

## MEDAS 50264

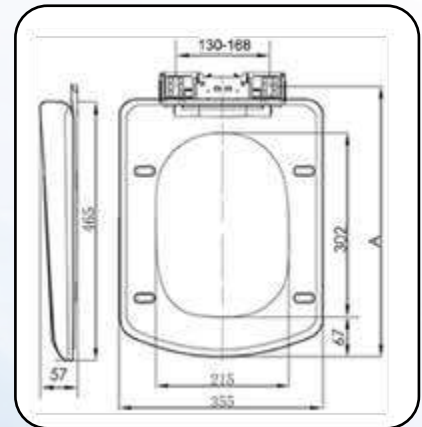


**Recomendado:**

® GAP\*

® FRONTALIS\*

U/C: 8  
P.V.P: 50,75 €



## Easy Click

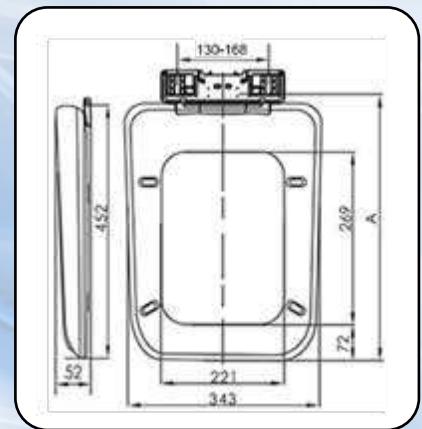
## DEVA 50263



**Recomendado:**

® DEBBA\*

U/C: 8  
P.V.P: 41,89 €



## Easy Click



**TECNO**  **AGUA**  
*Design*

*by*

  
**KARIBA**<sup>®</sup>

**Made in Italy - Since 1960**

# ***Cisternas Empotradas*** ***Un futuro cercano***

***LA SENCILLEZ A TU ALCANCE***

# TecnoSMART



## T-740

**Cisterna empotrada TecnoSmart**

Código: 50740 · U/C:1 - P.V.P.: 331,02 €



Estructura para anclaje a suelo y pared.



Equipada para su instalación en paredes de ladrillo o de placas de yeso laminadas



Cisterna con doble pulsador regulable entre 6 l. y 4,5 l.



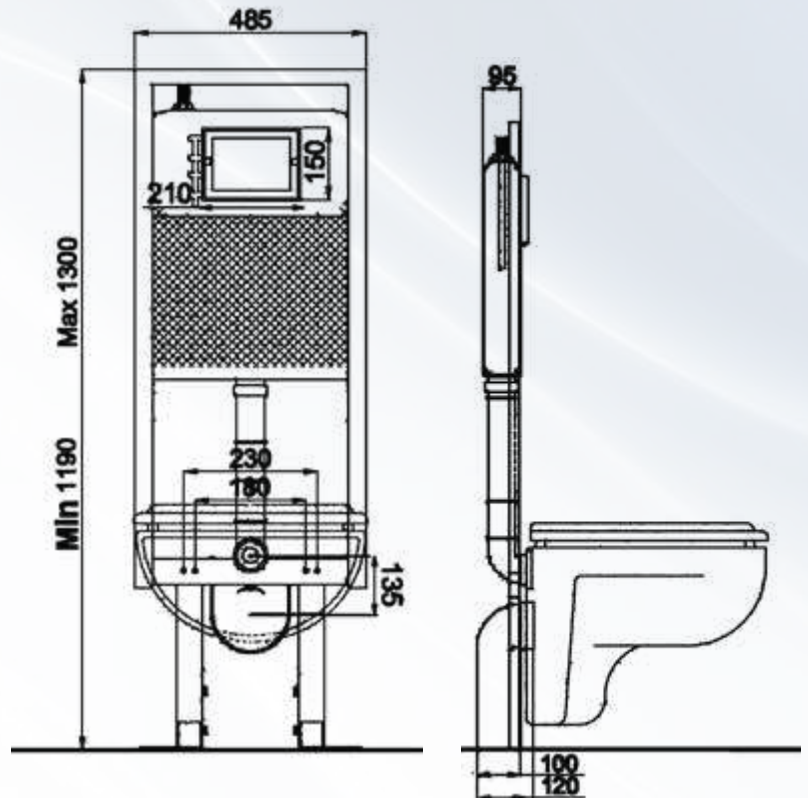
Minimo espesor del mercado (80 mm. cisterna)



Rápido mantenimiento y regulación en 3 minutos.



Sencilla puesta en marcha en 10 minutos.



La Gama de Cisternas Empotradas se suministrará directamente a distribuidores con acuerdo de exclusividad, puedes consultar sin compromiso. Más Info Pag. 165



# TecnoEKO



Estructura para anclaje a pared.



Equipada para su instalación en paredes de ladrillo.



Cisterna con doble pulsador regulable entre 6 l. y 4,5 l.



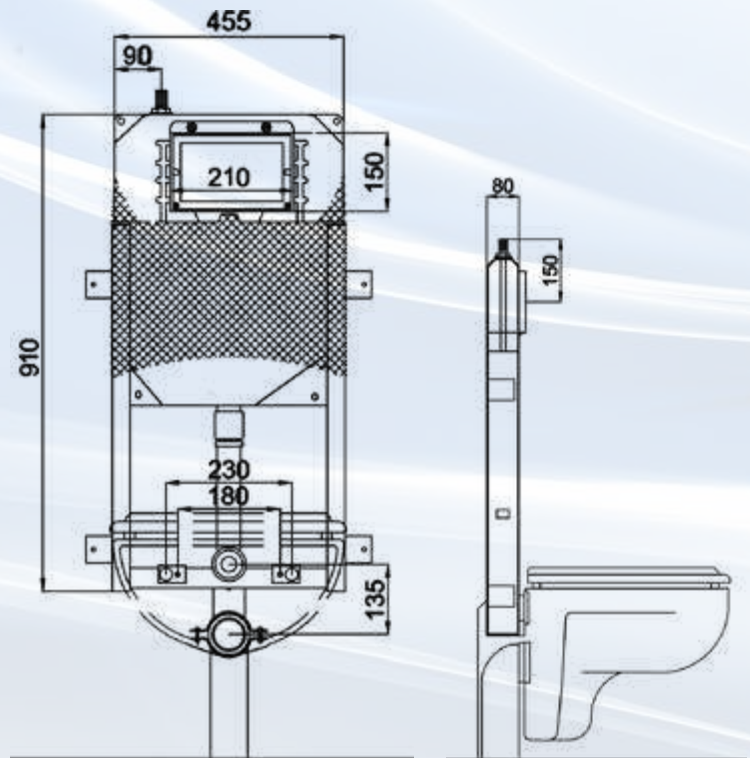
Minimo espesor del mercado (80 mm. cisterna)



Rápido mantenimiento y regulación en 3 minutos.



Sencilla puesta en marcha en 10 minutos.



## T-750

Cisterna empotrada TecnoEko







Código: 50750 · U/C:1 - P.V.P.: 270,84 €

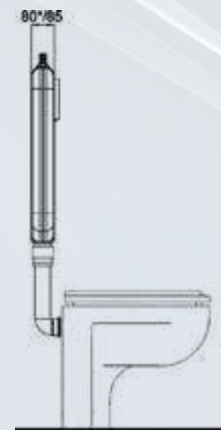
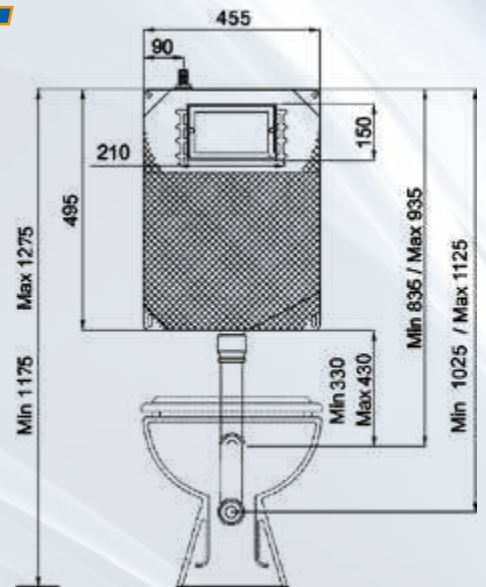


La Gama de Cisternas Empotradas se suministrará directamente a distribuidores con acuerdo de exclusividad, puedes consultar sin compromiso. Más Info Pag. 165



## TecnoLIGHT



-  Estructura para empotrar en obra.
-  Equipada para su instalación en paredes de ladrillo.
-  Cisterna con doble pulsador regulable entre 6 l. y 4,5 l.
-  Mínimo espesor del mercado (80 mm. cisterna)
-  Rápido mantenimiento y regulación en 3 minutos.
-  Sencilla puesta en marcha en 10 minutos.

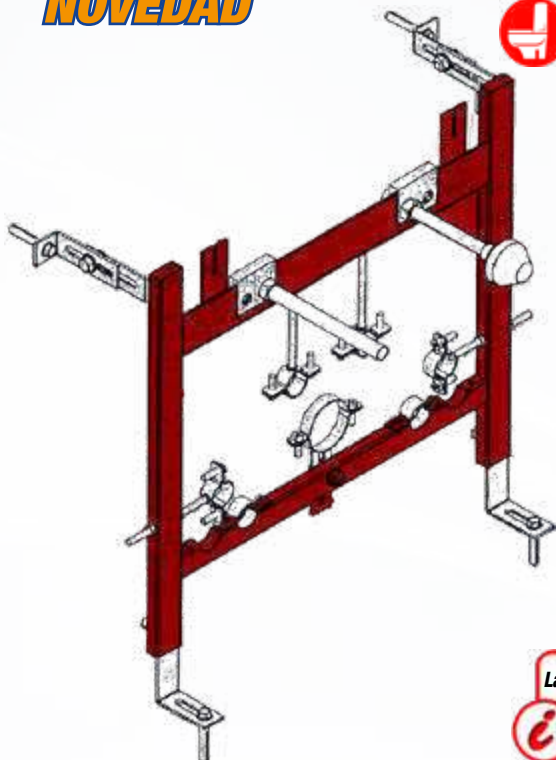


**T-760** Cisterna empotrada TecnoLight  
Código: 50760 · U/C:1  
P.V.P.: 210,66 €

## TecnoFIX

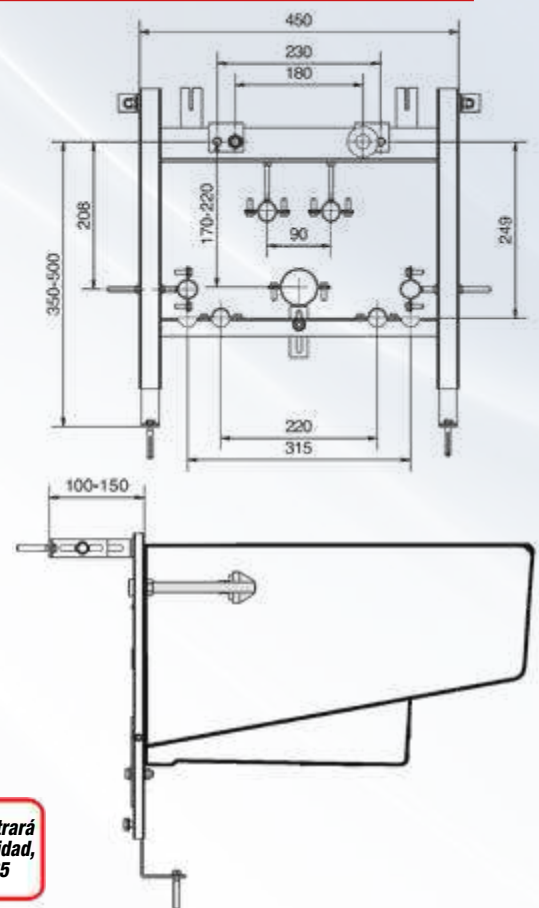
NOVEDAD

-  Estructura para empotrar en obra.
-  Equipada para su instalación en paredes.



## T-780

Bastidor bidé. TecnoFix  
Código: 50780 · U/C:1  
P.V.P.: 234,73€



La Gama de Cisternas Empotradas se suministrará directamente a distribuidores con acuerdo de exclusividad, puedes consultar sin compromiso. Más Info Pag. 165



## Pulsadores (Medidas 240 x 160mm)

La Gama de Cisternas Empotradas se suministrará directamente a distribuidores con acuerdo de exclusividad, puedes consultar sin compromiso. Más Info Pag. 165

### T-730B

**BLANCO**



Cód: 50731 U/C: 1  
P.V.P.: 36,11 €

### T-730S

**CROMO SATINADO**



Cód: 50732 U/C: 1  
P.V.P.: 60,18 €

### T-730C

**CROMO BRILLO**



Cód: 50733 U/C: 1  
P.V.P.: 72,22 €

### T-730I

**ANTIVANDÁLICA**



Sólo Bajo Demanda

Cód: 50729 U/C: 1  
P.V.P.: 416,14 €

**NOVEDAD**

### T-731B

**BLANCO**



Cód: 50736 U/C: 1  
P.V.P.: 36,11 €

### T-731S

**CROMO SATINADO**



Cód: 50737 U/C: 1  
P.V.P.: 60,18 €

### T-731C

**CROMO BRILLO**



Cód: 50738 U/C: 1  
P.V.P.: 72,22 €

### T-730N

**NEGRO**




Cód: 50728 U/C: 1  
P.V.P.: 74,52 €

**NOVEDAD**

## Recambios

### T-790



Cód: 50790 P.V.P.: 24,07€  
Placa Soporte Pulsador

### T-791



Cód: 50791 P.V.P.: 27,69 €  
Grifo Flotador

### T-792



Cód: 50792 P.V.P.: 16,85 €  
Descargador

### T-793



Cód: 50793 P.V.P.: 20,47 €  
Soporte Descargador

### T-794



Cód: 50794 P.V.P.: 20,47€  
Latiguillo

### T-127



U/C:10

Cód: 50707 P.V.P.: 13,24 €  
Manguito Inodoro Recto Negro Ø90

### T-128



U/C:8

Cód: 50708 P.V.P.: 19,26€  
Codo Desagüe Inodoro Ø90

### T-129



U/C:15

Cód: 50709 P.V.P.: 12,04 €  
Reducción Ø90-110

### T-796



Cód: 50796 P.V.P.: 8,43 €  
Membrana Descargador

### T-797



Cód: 50797 P.V.P.: 2,41 €  
Junta Soporte Descargador

### T-798



Cód: 50798 P.V.P.: 30,10 €  
Llave Regulación

### T-786



Cód: 50786 P.V.P.: 4,81 €  
Junta Conexión Desagüe

### T-787



Cód: 50787 P.V.P.: 4,81 €  
Junta Conexión Inodoro

### T-788



Cód: 50788 P.V.P.: 3,62 €  
Tirador Descargador

# Manguitos inodoro

*WC pan connectors*







REF.	SALIDA	CÓDIGO	APLICACIÓN	ALTURA	ENTRADA	U/C	PVP €
REF.	OUTLET	CODE	APPLICATION	HEIGHT	INLET	U/Box	€/pc
T-90	Ø90	50610		130	Ø90	50	6,03
T-90E	Ø90	50615		130 (EX. 2cm)	Ø90	50	6,03

MANGUITO INODORO RECTO / EXCÉNTRICO

WC PAN CONNECTOR, STRAIGHT / ECCENTRIC



T-110	Ø110	50613		130	Ø90	40	6,03
T-110E	Ø110	50611		130 (EX. 1cm)	Ø90	40	6,03

MANGUITO INODORO RECTO / EXCENTRICO

WC PAN CONNECTOR, STRAIGHT / ECCENTRIC



T-90L	Ø110	50612		130	Ø90	50	7,18
T-90EL	Ø110	50614		130 (EX. 2cm)	Ø90	50	7,18

MANGUITO INODORO CON JUNTA LABIADA RECTO / EXCÉNTRICO

WC PAN CONNECTOR WITH LIP SEAL, STRAIGHT / ECCENTRIC



T-MX DUO	Ø110	50699		130 (EX. 2cm)	Ø90	50	9,96
-------------	------	-------	--	------------------	-----	----	------

MANGUITO INODORO BLANCO EXCÉNTRICO CON JUNTA LABIADA

WC PAN CONNECTOR WITH LIP SEAL, ECCENTRIC DUO



T-113	Ø110	50676		100	Ø90	35	6,49
-------	------	-------	--	-----	-----	----	------

MANGUITO RECTO INODORO FLEXIBLE Y LABIADO

WC PAN CONNECTOR, STRAIGHT, FLEXIBLE, LABIATE



T-114	Ø110	50677		100 (EX. 4cm)	Ø90	35	6,49
-------	------	-------	--	------------------	-----	----	------

MANGUITO EXCÉNTRICO INODORO FLEXIBLE Y LABIADO

WC PAN CONNECTOR, ECCENTRIC, FLEXIBLE, LABIATE



REF.	SALIDA	CÓDIGO	APLICACIÓN	ALTURA	ENTRADA	U/C	PVP €
REF.	OUTLET	CODE	APPLICATION	HEIGHT	INLET	U/Box	€/pc
T-119	Ø110	50703		(EX. 9cm)	Ø90	20	15,19

**MANGUITO INODORO MÁXIMO DESPLAZAMIENTO**  
*WC PAN CONNECTOR WITH MAX. DISPLACEMENT*



T-117	Ø110	50674		DISTANCIA A PARED DISTANCE TO THE WALL 150	Ø90	30	19,77
-------	------	-------	--	--	-----	----	-------

**MANGUITO INODORO SENSO**  
*WC PAN CONNECTOR SENSO*



T-122	Ø110	50704		DISTANCIA A PARED DISTANCE TO THE WALL 210	Ø90	30	19,77
-------	------	-------	--	--	-----	----	-------

**MANGUITO INODORO SENSO**  
*WC PAN CONNECTOR SENSO*



**NOVEDAD**

T-117 R	Ø110	50723		DISTANCIA A PARED DISTANCE TO THE WALL 150+180	Ø90	5	21,89
---------	------	-------	--	--	-----	---	-------

**MANGUITO INODORO SENSO RECORTABLE**  
*WC PAN CONNECTOR SENSO*



**NOVEDAD**

T-122 R	Ø110	50722		DISTANCIA A PARED DISTANCE TO THE WALL 210+180	Ø90	5	21,89
---------	------	-------	--	--	-----	---	-------

**MANGUITO INODORO SENSO RECORTABLE**  
*WC PAN CONNECTOR SENSO*




**Sistema fijación manguito inodoro**

T-125	270 mm	50725		PARA MANGUITO T-122 y T-117		15	3,84
-------	--------	-------	--	-----------------------------	--	----	------


**SISTEMA FIJACIÓN MANGUITO INODORO 270 mm**  
*PAN CONNECTOR SCREW FIXING*

# Manguitos Inodoro Flexible



REF.	SALIDA	CÓDIGO	APLICACIÓN	ALTURA	ENTRADA	U/C	PVP €
REF.	OUTLET	CODE	APPLICATION	HEIGHT	INLET	U/Box	€/pc
T-115	Ø90-110	50678		380	Ø90	23	23,60

**MANGUITO ORIENTABLE CORTO** INTERIOR LISO  
*WC PAN CONNECTOR, ADJUSTABLE, SHORT* *SMOOTH INTERIOR*



T-116	Ø90-110	50679		550	Ø90	16	24,36
-------	---------	-------	--	-----	-----	----	-------

**MANGUITO ORIENTABLE LARGO** INTERIOR LISO  
*WC PAN CONNECTOR, ADJUSTABLE, LONG* *SMOOTH INTERIOR*

# Manguitos Inodoro Extensible



T-118	Ø90-110	50702		230 570	Ø90	18	25,26
-------	---------	-------	--	------------	-----	----	-------

**MANGUITO ORIENTABLE Y EXTENSIBLE (CON REFUERZO METÁLICO)**  
*WC PAN CONNECTOR, ADJUSTABLE, EXTENSIBLE*



T-118M	Ø90-110	50701		180 350	Ø90	8	23,42
--------	---------	-------	--	------------	-----	---	-------

**MINI MANGUITO INODORO EXTENSIBLE (CON REFUERZO METÁLICO)**  
*EXTENSIBLE PAN CONNECTOR SHORT*



T-111	Ø90	50688		—	Ø90	80	3,12
-------	-----	-------	--	---	-----	----	------


**JUNTA PARA MANGUITO INODORO**  
*GASKET FOR WC PAN CONNECTOR*




T-112	Ø110	50675		—	Ø90	75	3,12
-------	------	-------	--	---	-----	----	------

**JUNTA LABIADA PARA MANGUITO INODORO**  
*LIP GASKET FOR WC PAN CONNECTOR*

## Manguitos Inodoro Cisterna Empotrada




REF.	SALIDA	CÓDIGO	APLICACIÓN	ALTURA	ENTRADA	U/C	PVP €
REF.	OUTLET	CODE	APPLICATION	HEIGHT	INLET	U/Box	€/pc
T-127	Ø90	50707		170	Ø90	10	13,24

**MANGUITO INODORO RECTO NEGRO**

*WC BLACK PAN CONNECTOR, STRAIGHT*




T-128	Ø90	50708		220	Ø90	8	19,26
-------	-----	-------	--	-----	-----	---	-------

**CODO DESAGÜE INODORO**

*WC BLACK PAN CONNECTOR, ELBOW*



**Conversor  
Manguito  
Ø90 a Ø110**


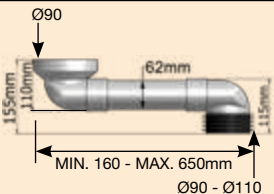
T-129	Ø90-110	50709		100	Ø90	15	12,04
-------	---------	-------	--	-----	-----	----	-------

**CONVERSOR MANGUITO 90 - 110**

*90-110 CONVERTOR PAN CONNECTOR*

## Manguitos Inodoro Acortable PVC


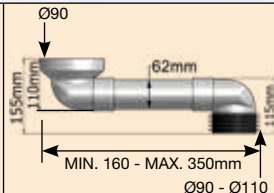


T-120XL	Ø90-110	50706			2	72,40
---------	---------	-------	--	---	---	-------

**MANGUITO INODORO ACORTABLE LARGO**

*LONG WC CUTTABLE PAN CONNECTOR*



T-120	Ø90-110	50705			4	65,79
-------	---------	-------	--	---	---	-------

**MANGUITO INODORO ACORTABLE**


*WC CUTTABLE PAN CONNECTOR*

# Desagües Baño

Sifones y Válvulas

Serie Luxury

Serie Lujo





# Serie Luxury

**Acabados:**

**Negro Mate**

**Metalizados**

**Cromados**



**TECNO**  **AGUA**

**SAIL TEAM**

**Válvula Básica  
Tecno Click Clack**

**Plástico**



**T - 303 B**

Código: 58303 - U/C: 28 - P.V.P.: 12,48 €

**Negro Mate**

**ORDEN DE MONTAJE**



MONTAJE  
DOMÉSTICO

MONTAJE  
ANTIVANDÁLICO

**Válvula Completa  
Click Clack**

**Latón**



**Negro Mate**

**T - 301 B**

Código: 58103 - U/C: 20 - P.V.P.: 31,08 €

**ASIENTO PLANO 1 1/4"**

Sifón Botella Redondo → **Plástico**

**Negro Mate**



**T - 310 RB**

Código: 58095 - U/C: 6 - P.V.P.: 39,37 €

Sifón Botella Redondo → **Latón**

**Negro Mate**




**T - 300 RB**

Código: 58091 - U/C: 7 - P.V.P.: 70,24 €

**Sifón Botella Redondo** → **Latón**

**Cromado**




**T - 300 R**

Código: 50091 - U/C: 8 - P.V.P.: 61,08 €

**Sifón Botella Cuadrado** → **Latón**


**Cromado**



**T - 300 C**

Código: 50092 - U/C: 8 - P.V.P.: 67,86 €

Sifón Botella Redondo → **Plástico**  
**Metalizado**



**T - 310 R**

Código: 50095 - U/C: 6 - P.V.P.: 37,50 €



**Recambio Tecno Click Clak** → **Plástico Metalizada**



**T - 303**

Código: 50303 - U/C: 28 - P.V.P.: 11,89€

**ORDEN DE MONTAJE**



MONTAJE  
DOMÉSTICO

MONTAJE  
ANTIVANDÁLICO

**Válvula Básica** → **Latón Cromo**

**Click Clack**

**Latón**  
**Cromo**



**T - 301 NR**

Código: 50104 - U/C: 20 P.V.P.: 22,82 €



**T - 304 NR**

Código: 50101 - U/C: 20 P.V.P.: 19,26 €

## Válvula completa Click Clack → Latón Cromo



ASIENTO PLANO 1¼"

### T - 301 N

Código: 50103 - U/C: 20  
P.V.P.: 28,96 €



ASIENTO PLANO 1¼"

### T - 304 N

Código: 50100 - U/C: 20  
P.V.P.: 25,30 €



Base Blanca  
Polipropileno

ASIENTO PLANO 1¼"

### T - 302

Código: 50106 - U/C: 20  
P.V.P.: 24,36 €

## Válvula completa Click Clack → Latón Cuello Largo

PARA ASIENTOS PLANOS O CÓNICOS

## Cromo



### T - 301 L

Código: 50131 - U/C: 15  
P.V.P.: 26,07 €



### T - 304 L

Código: 50130 - U/C: 15  
P.V.P.: 22,77 €



PLÁSTICO  
BLANCO

Para lavabos con  
Rebosadero Exterior

### T - 305

Código: 50519 - U/C: 15  
P.V.P.: 6,52 €

**Sifones Botella Redondo** → **Latón**

**Cromado**



T-40	50078		1¼	9	35,29
SIFÓN LATÓN CROMADO BOTELLA LAVABO					
CHROMED BRASS WASHBASIN BOTTLE TRAP					



T-40B	50084		1¼	9	31,32
SIFÓN LATÓN CROMADO BOTELLA BIDÉ					
CHROMED BRASS WASHBASIN BOTTLE TRAP					



T-41	50079		1¼	12	24,42
SIFÓN CURVO LATÓN CROMADO LAVABO					
CHROMED BRASS WASHBASIN CURVED TRAP					



T-229	50720		40	60	1,75
JUNTA UNIÓN A TUBO METÁLICO					
UNION BOARD METAL TUBE					



## TECNO CLICK-CLACK

**T - 30M Clack**



Código: 50108 - 1½ - 1¼  
U/C: 8 P.V.P.: 17,15 €

**T - 2M Clack**



Código: 50109 - 1½  
Código: 50112 - 1¼  
U/C: 10 P.V.P.: 17,64 €

**T - 60 Clack**



Código: 50110 - 1½  
Código: 50111 - 1¼  
U/C: 20 P.V.P.: 13,59 €

## RECAMBIOS MECANISMOS CLICK CLACK

Hembra



**T - 304 X**

PARA T-304N y T-304NR

Código: 50113 P.V.P.: 4,18 €

Macho



**T - 301 X**

PARA T-301N T-301NR

T-301L y T-304L

Código: 50107 P.V.P.: 4,18 €

## RECAMBIOS EMBELLECEDORES



**T - 303 R**

PARA TECNO CLICK CLACK

Código: 50302 P.V.P.: 7,13 €



**T - 303 RB**

PARA TECNO CLICK CLACK

Código: 58302 P.V.P.: 7,48 €



**Válvulas y Sifones**

**Plástico  
Metalizado**

FIGURA	REF.	CÓDIGO	COLOR	ALTURA	MEDIDA	U/C	P.V.P. €	
PRODUCT	REF.	CODE	COLOUR	HEIGHT	SIZE	U/Box	€/pc	
	T-60 CLACK ME	40110	M E T A L I Z A D O	M E T A L L I Z E D	 <b>TECNO CLICK-CLACK</b>	1½	15	20,35
		40111	M E T A L I Z A D O	M E T A L L I Z E D		1¼	15	20,35
<b>VÁLVULA METALIZADA CLACK / METALLIZED CLACK VALVE</b>								

	T-2M CLACK ME	40109	M E T A L I Z A D O	M E T A L L I Z E D	 <b>TECNO CLICK-CLACK</b>	<b>Registro cónico</b> 1¼	5	39,77
						DUAL		
<b>SIFÓN BOTELLA METALIZADO CLICK-CLACK / METALLIZED BOTTLE TRAP</b>								


 <b>Minivolumen</b>	T-250 CLACK ME	40327	M E T A L I Z A D O	M E T A L L I Z E D	 <b>TECNO CLICK-CLACK</b>	Ø70	3	53,35
						1½		
<b>SIFÓN BOTELLA CON ALARGADERA Y PLAFÓN / BOTTLE TRAP WITH EXTENSION AND CAP</b>								

 <b>Minivolumen</b>	T-30 CLACK ME	40108	M E T A L I Z A D O	M E T A L L I Z E D	 <b>TECNO CLICK-CLACK</b>	<b>Registro cónico</b> 1¼	12	40,65
						DUAL		
<b>SIFÓN CURVO CLICK CLACK / CURVED TRAP</b>								

 <b>Minivolumen</b>	T-251 CLACK ME	40326	M E T A L I Z A D O	M E T A L L I Z E D	 <b>TECNO CLICK-CLACK</b>	<b>Registro cónico</b> Ø70	3	54,23
						1½		
<b>SIFÓN CURVO CON ALARGADERA Y PLAFÓN / CURVED TRAP WITH EXTENSION AND CAP</b>								

## Válvulas y Sifones

## Plástico Metalizado

FIGURA	REF.	CÓDIGO	COLOR	ALTURA	MEDIDA	U/C	P.V.P. €
PRODUCT	REF.	CODE	COLOUR	HEIGHT	SIZE	U/Box	€/pc
	T-3-M ME	40445	M E T A L I Z A D O	M E T A L L I Z E D	320 mm 120	<b>Registro cónico</b> 1¼ DUAL 5 1½	38,69
<b>SIFÓN BOTELLA METALIZADO / METALLIZED BOTTLE TRAP</b>							

	T-250 ME	40454	M E T A L I Z A D O	M E T A L L I Z E D	320 mm 120	<b>Registro cónico</b> Ø70 1½ 3	52,27
<b>SIFÓN BOTELLA CON ALARGADERA Y PLAFÓN / BOTTLE TRAP WITH EXTENSION AND CAP</b>							

	T-30-C ME	40444	M E T A L I Z A D O	M E T A L L I Z E D	335 mm 135	<b>Registro cónico</b> 1¼ DUAL 12 1½	40,05
<b>SIFÓN CURVO / CURVED TRAP</b>							

	T-251 ME	40455	M E T A L I Z A D O	M E T A L L I Z E D	335 mm 135	<b>Registro cónico</b> Ø70 1½ 3	53,61
<b>SIFÓN CURVO CON ALARGADERA Y PLAFÓN / CURVED TRAP WITH EXTENSION AND CAP</b>							

**Válvulas y Sifones**

**Plástico  
Metalizado**

FIGURA	REF.	CÓDIGO	COLOR	ALTURA	MEDIDA	U/C	P.V.P. €
PRODUCT	REF.	CODE	COLOUR	HEIGHT	SIZE	U/Box	€/pc



T-38 ME	40446	M E T A L I Z A D O	M E T A L L I Z E D		<b>Registro cónico</b>		45,47
					1¼		
					DUAL	5	
					1½		

SIFÓN BOTELLA CON REBOSADERO VÁLIDO 1¼-1½ / BOTTLE TRAP WITH OVERFLOW VALID FOR 1¼ AND 1½



T-4-M ME	40441	M E T A L I Z A D O	M E T A L L I Z E D		<b>Registro cónico</b>		19,42
					1¼ - 1½	10	
	40439				1½ - 1½	10	19,42

SIFÓN BOTELLA METALIZADO / METALLIZED BOTTLE TRAP



T-260 ME	40471	M E T A L I Z A D O	M E T A L L I Z E D		<b>Registro cónico</b>		32,98
					1¼		
					1½-Ø40	3	

SIFÓN BOTELLA CON ALARGADERA Y PLAFÓN / BOTTLE TRAP WITH EXTENSION AND CAP



T-31 ME	40442	M E T A L I Z A D O	M E T A L L I Z E D		<b>Registro cónico</b>		20,30
					1¼ - 1½	8	
	40438				1½ - 1½	8	20,30

SIFÓN CURVO / CURVED TRAP

## Válvulas y Sifones

# Plástico Metalizado

FIGURA	REF.	CÓDIGO	COLOR	ALTURA	MEDIDA	U/C	P.V.P. €
PRODUCT	REF.	CODE	COLOUR	HEIGHT	SIZE	U/Box	€/pc



T-261 ME	40431	M E T A L I Z A D O	M E T A L L I Z E D		<b>Registro cónico</b>  1¼  1½-Ø40	3	33,87
SIFÓN CURVO CON ALARGADERA Y PLAFÓN / CURVED TRAP WITH EXTENSION AND CAP							



T-68 ME	40325	M E T A L I Z A D O	M E T A L L I Z E D		1¼  DUAL  1½	10	33,93
VÁLVULA CON REBOSADERO / VALVE WITH OVERFLOW							




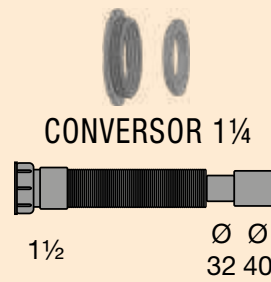
T-79 ME	40463	M E T A L I Z A D O	M E T A L L I Z E D		1½	4	33,93
DESAGÜE URINARIO / URINAL WASTE OUTLET							





T-79C ME	40464	M E T A L I Z A D O	M E T A L L I Z E D		1½	3	27,15
DESAGÜE URINARIO ACODADO CON PLAFÓN URINAL ELBOW WASTE OUTLET WITH CAP							


Flexibles

Plástico  
Metalizado

FIGURA	REF.	CÓDIGO	COLOR	ALTURA	MEDIDA	U/C	P.V.P. €	
PRODUCT	REF.	CODE	COLOUR	HEIGHT	SIZE	U/Box	€/pc	
	T-39 D ME	40039	M E T A L I Z A D O	M E T A L L I Z E D	 CONVERSOR 1 1/4 1 1/2      Ø Ø 32 40	1 1/2	10	16,62
SIFÓN EXTENSIBLE DUAL CON TUERCA LOCA/ DUAL FLEXIBLE TRAP WITH SLIP NUT								



T-39 ME	40456	M E T A L I Z A D O	M E T A L L I Z E D	 1/4      Ø Ø 32 40	1/4	10	15,61
T-39 ME	40459	M E T A L I Z A D O	M E T A L L I Z E D	 1/2      Ø Ø 32 40	1 1/2	10	15,61
SIFÓN EXTENSIBLE / EXTENSIBLE TRAP							



## Válvulas Baño Colores → Latón

FIGURA	REF.	CÓDIGO	COLOR	ALTURA	MEDIDA	U/C	P.V.P.	
PRODUCT	REF.	CODE	COLOUR	HEIGHT	SIZE	U/Box	€/pc	
	T-61-C	50401	Cromo	65	Ø70	1½	S/P	18,53
	T-61-C	50423	Chrome	60		1¼	S/P	18,53
	T-61-B	50403	Bronce	65		1½	S/P	46,58
	T-61-B	50426	Bronze	60		1¼	S/P	46,58
	T-61-O	50400	Oro	65		1½	S/P	33,69
	T-61-O	50427	Gold	60		1¼	S/P	33,69
	T-61-CO	50404	Cobre	65		1½	S/P	44,05
	T-61-CO	50428	Copper	60		1¼	S/P	44,05
	T-61-BL	50402	Blanco	65		1½	S/P	24,33
	T-61-BL	50429	White	60		1¼	S/P	24,33

### VÁLVULA LAVABO Y BIDÉ

### WASHBASIN AND BIDET VALVE



K-62-C	50405	CROMO / CHROME	Ø70	S/P	20,54
K-62-B	50408	BRONCE / BRONZE			64,15
K-62-O	50406	ORO / GOLD			46,58
K-62-CO	50409	COBRE / COPPER			47,48
K-62-BL	50407	BLANCO / WHITE			33,04

### KIT MONTAJE PARA CONJUNTOS BAÑERA ESTÁNDAR

### ASSEMBLY KIT FOR STANDARD BATHTUB SETS

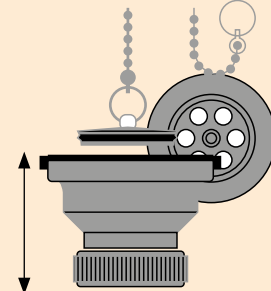


K-61-C	50410	CROMO / CHROME	Ø70	S/P	14,03
K-61-B	50413	BRONCE / BRONZE			44,95
K-61-O	50411	ORO / GOLD			29,45
K-61-CO	50414	COBRE / COPPER			44,40
K-61-BL	50412	BLANCO / WHITE			21,53

### KIT MONTAJE VÁLVULA LAVABO Y BIDET

### ASSEMBLY KIT FOR WASHBASIN AND BIDET VALVES





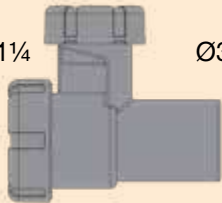


T-61 ME	40440	METALLIZED METALLIZED VALVE		1¼	15	27,15
	40443			1½	15	27,15

### VÁLVULA METALIZADA / METALLIZED VALVE

**Accesorios**

**Plástico  
Metalizado**

FIGURA	REF.	CÓDIGO	COLOR	ALTURA	MEDIDA	U/C	P.V.P. €	
PRODUCT	REF.	CODE	COLOUR	HEIGHT	SIZE	U/Box	€/pc	
	T-206	40831	M E T A L I Z A D O	M E T A L L I Z E D	<b>CONEXIONES CONNECTIONS</b>	1/4	25	5,36
	ME	40830	M E T A L I Z A D O	M E T A L L I Z E D		1/2	25	5,36
<b>MANGUITO HEMBRA-HEMBRA / CONNECTOR, FEMALE-FEMALE</b>								
	T-200	40462	M E T A L I Z A D O	M E T A L L I Z E D	<b>CONEXIONES CONNECTIONS</b>	1/4	20	5,63
	ME	40452	M E T A L I Z A D O	M E T A L L I Z E D		1/2	15	5,63
<b>CODO HEMBRA-HEMBRA / ELBOW, FEMALE-FEMALE</b>								
	T-201	40806	M E T A L I Z A D O	M E T A L L I Z E D	<b>CONEXIONES CONNECTIONS</b>	1/4	20	5,78
	ME	40805	M E T A L I Z A D O	M E T A L L I Z E D		1/2	15	5,78
<b>CODO MACHO-HEMBRA / ELBOW, MALE-FEMALE</b>								
	T-245	40245	M E T A L I Z A D O	M E T A L L I Z E D		1/4	20	18,57
	ME	40246	M E T A L I Z A D O	M E T A L L I Z E D		1/2	20	18,92
<b>VALVULA AIREACIÓN CROMADA / CHROMED AIR VALVE CONECTOR</b>								




## Accesorios

# Plástico Metalizado


FIGURA	REF.	CÓDIGO	COLOR	ALTURA	MEDIDA	U/C	P.V.P. €
PRODUCT	REF.	CODE	COLOUR	HEIGHT	SIZE	U/Box	€/pc




T-312 ME	40193	M E T A L I Z A D O	M E T A L L I Z E D		Ø10-25	200	4,00
-------------	-------	--	--	--	--------	-----	------

PLAFÓN EMBELLECEDOR PLANO ABIERTO CROMADO / OPEN WALL CAP CHROMED




T-211 ME	40453	M E T A L I Z A D O	M E T A L L I Z E D		80 x 40	Ø32	20	4,59
	40447					Ø40	20	4,59

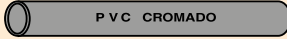
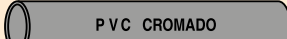
PLAFÓN / CAP




T-204 C ME	40823	M E T A L I Z A D O	M E T A L L I Z E D	250 CONEXIONES CONNECTIONS	Ø32	20	8,24
					1¼		

ALARGADERA PVC METALIZADA Ø32 PARA RECIBIR VÁLVULAS CLICK-CLACK  
PVC EXTENSION Ø32 FOR CLICK-CLACK VALVES



T-204 ME	40448	M E T A L I Z A D O	M E T A L L I Z E D	PVC CHROMED	Ø32x250	20	5,96
	40449				Ø32x500	45	9,02
	40345				Ø32x1000	S/P	20,30
	40450				Ø40x250	16	6,63
	40451				Ø40x500	30	11,64
	40346				Ø40x1000	S/P	25,59

ALARGADERA PVC CROMADA ENCOLABLE  
CHROMED PVC EXTENSION TO BE GLUED




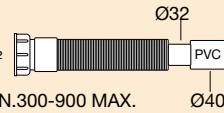

# Flexibles y Extensibles



**TECNO**  **AGUA**

*SAIL TEAM*


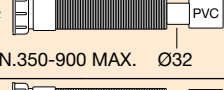
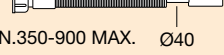


REF.	SALIDA	CÓDIGO	APLICACIÓN	COTAS	ENTRADA	U/C	PVP €
REF.	OUTLET	CODE	APPLICATION	DIMENSIONS	INLET	U/Box	€/pc
T-39D	Ø40 Ø32	50039	1 1/2" 	Ø32 PVC Ø40 MIN.300-900 MAX.	1 1/2"	30	4,41
T-39D	Ø50 Ø40	50040	1 1/2" 	Ø40 PVC Ø50 MIN.300-900 MAX.	1 1/2"	30	4,41

**Sistema Dual**  
Tuerca Loca

**Asiento Cónico y Plano**  
+ Convertor 1 1/2" a 1 1/4"

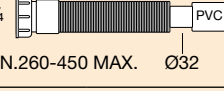



T-39	Ø32 Ø40	50076	1 1/4" 	Ø40 PVC Ø32 MIN.350-900 MAX.	1 1/4"	30	4,06
T-39	Ø32 Ø40	50077	1 1/2" 	Ø40 PVC Ø32 MIN.350-900 MAX.	1 1/2"	30	4,06
T-39	Ø40 Ø50	50102	1 1/2" 	Ø50 PVC Ø40 MIN.350-900 MAX.	1 1/2"	30	4,06

**Sistema Dual**  
Tuerca Loca

**Asiento Cónico y Plano**  
Largo



T-39C	Ø40 Ø32	50846	1 1/4" 	Ø40 PVC Ø32 MIN.260-450 MAX.	1 1/4"	30	4,27
T-39C	Ø40 Ø32	50843	1 1/2" 	Ø40 PVC Ø32 MIN.260-450 MAX.	1 1/2"	30	4,27

**Sistema Dual**  
Tuerca Loca

**Asiento Cónico y Plano**  
Corto

## Sifones Extensibles Mixtos



Sifón Extensible con Válvula Lavabo/bidé con Cadena


**T - 139**

Ø70 x Ø32/40

Cód.: 50033

U/C: 25

P.V.P.: 8,03 €



Sifón Extensible con Válvula Horizontal Lavabo/bidé con Cadena

**T - 239**

Ø70 x Ø32/40

Cód.: 50032

U/C: 25

P.V.P.: 9,08 €



Sifón Extensible con Codo Ahorroespacio Dual

**T - 639**

1 1/4"/1 1/2" x Ø32/40

Cód.: 50036

U/C: 25

P.V.P.: 5,88 €



REF.	SALIDA	CÓDIGO	APLICACIÓN	COTAS	ENTRADA	U/C	PVP €
REF.	OUTLET	CODE	APPLICATION	DIMENSIONS	INLET	U/Box	€/pc
T-39M	Ø32 Ø40	50089		Ø40 - Ø32    Ø32 - Ø40 MIN.350-900 MAX.	Ø32 Ø40	30	4,92
T-39M	Ø40 Ø50	50090	 	Ø50 - Ø40    Ø40 - Ø50 MIN.350-900 MAX.	Ø40 Ø50	30	4,92

## Manguito Polietileno Encolable



T-225	Ø32	50132		LONGITUD 240mm	Ø32	20	6,64
T-225	Ø40	50140		LONGITUD 270mm	Ø40	15	6,99
T-225	Ø50	50150		LONGITUD 300mm	Ø50	10	9,09

## Manguito PVC - Encolable



T-215	Ø40	50863		<p>Junta Caucho</p>	Ø32	25	4,37
-------	-----	-------	--	---------------------	-----	----	------

## Alargadera Flexible con salida PVC



T-35	1½	50069				25	7,47
------	----	-------	--	--	--	----	------

## Sifón Flexible Acortable según necesidad con salida a PVC

## Sifónes Flexibles / Goma y Adaptadores



**T - 15**

Ø35

Cód.: 50114

Ø40

Cód.: 50115

U/C: 20

P.V.P.: 7,35 €



**T - 17**

Ø35

Cód.: 50118

Ø40

Cód.: 50119

U/C: 10

P.V.P.: 8,80 €



**T - 16**

Ø35

Cód.: 50116

Ø40

Cód.: 50117

U/C: 20

P.V.P.: 8,09 €



**T - 18**

Ø35

Cód.: 50120

Ø40

Cód.: 50122

U/C: 10

P.V.P.: 3,67 €



# Válvulas Baño Gran Caudal



*Apoyo Logístico*

**TECNA**  **AGUA**

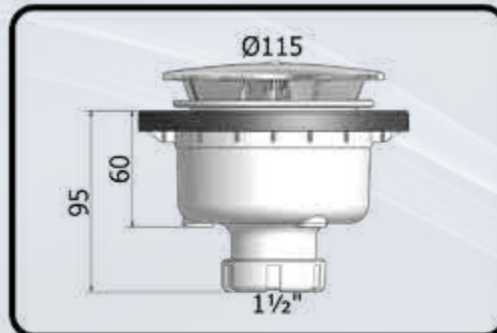
*SAIL TEAM*

# Válvulas Plato de Ducha con Tornillos Aro Metálico

**Registrable**



**Niagara Vertical**



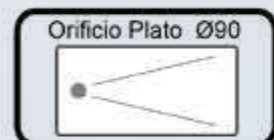
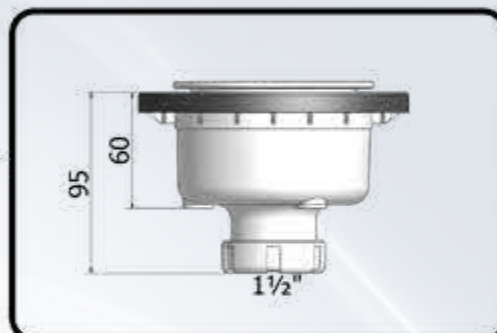
**T-80 TM**

Cod. 50513  
Válvula Plato Ducha con Tornillos  
P.V.P.: 48,00 €  
U/C: 12

**Registrable**



**Niagara Básica**



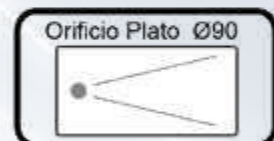
**T-80 TSM**  
SIN EMBELLECEDOR

Cod. 50523  
Válvula Plato Ducha con Tornillos  
P.V.P.: 37,13 €  
U/C: 40

**Registrable**



**Niagara Horizontal**



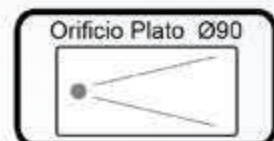
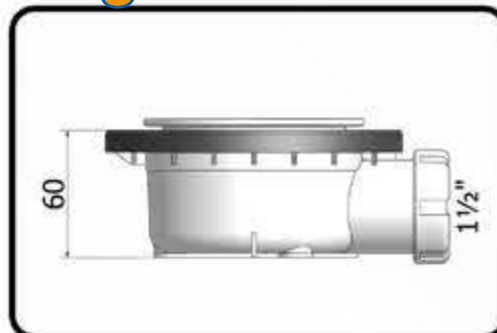
**T-78 TM**

Cod. 50339  
Válvula Plato Ducha con Tornillos  
P.V.P.: 44,00 €  
U/C: 12

**Registrable**



**Niagara Básica**



**T-78 TSM**  
SIN EMBELLECEDOR

Cod. 50329  
Válvula Plato Ducha con Tornillos  
P.V.P.: 33,15 €  
U/C: 50

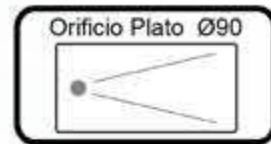
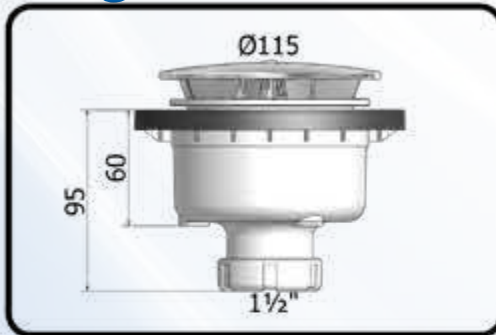


## Válvulas Plato de Ducha con Tornillos Aro Poliamida

**Registrable**



**Niagara Vertical**



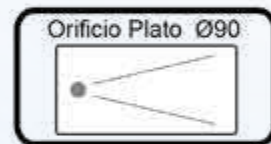
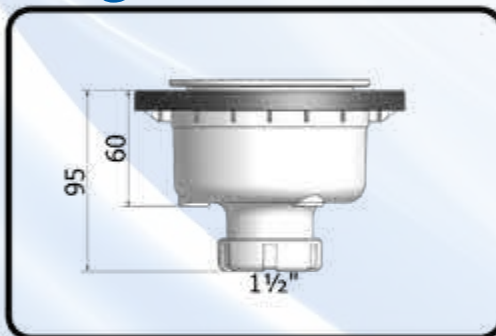
**T-80 T**

Cod. 50528  
Válvula Plato Ducha con Tornillos  
P.V.P.: 43,93 €  
U/C: 12

**Registrable**



**Niagara Básica**



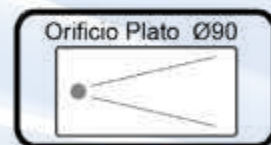
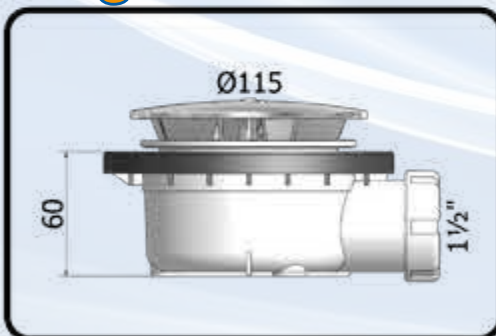
**T-80 TS**

**SIN EMBELLECEDOR**  
Cod. 50529  
Válvula Plato Ducha con Tornillos  
P.V.P.: 33,06 €  
U/C: 40

**Registrable**



**Niagara Horizontal**



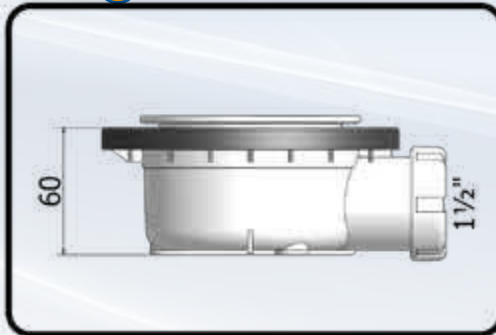
**T-78 T**

Cod. 50238  
Válvula Plato Ducha con Tornillos  
P.V.P.: 39,93 €  
U/C: 12

**Registrable**



**Niagara Básica**



**T-78 TS**

**SIN EMBELLECEDOR**  
Cod. 50328  
Válvula Plato Ducha con Tornillos  
P.V.P.: 29,08 €  
U/C: 50

# Válvulas Plato de Ducha

**Registrable**



**Registrable**




**Registrable**



**Registrable**



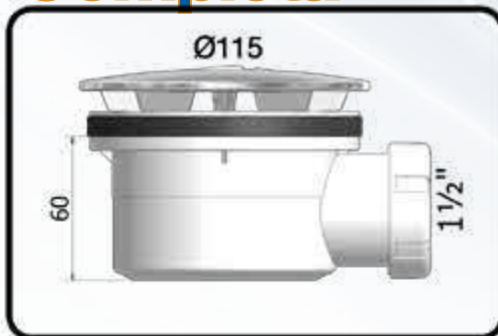
**Completa**



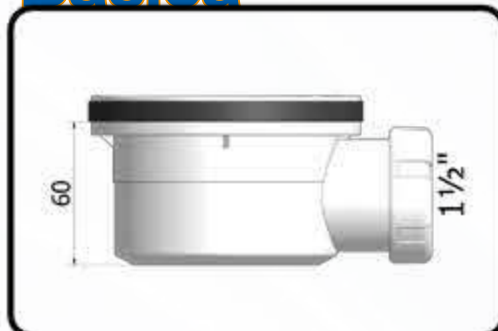
**Básica**



**Completa**



**Básica**



**Con Tornillos**



**T-77 T**

Cod. 50526  
Válvula Plato Ducha con Tornillos  
P.V.P.: 27,96 €  
U/C: 15

**Con Tornillos**



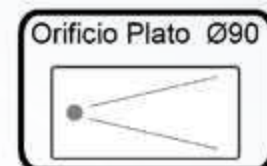
**T-77 TS**  
**SIN EMBELLECEDOR**

Cod. 50527  
Válvula Plato Ducha con Tornillos  
P.V.P.: 21,18 €  
U/C: 60



**T-78 B**

Cod. 50232  
Válvula Plato Ducha Sifónica Extraible  
P.V.P.: 35,93 €  
U/C: 12



**T-78 BS**  
**SIN EMBELLECEDOR**

Cod. 50323  
Válvula Plato Ducha Sifónica Extraible  
P.V.P.: 25,07 €  
U/C: 60

## Válvulas Plato de Ducha

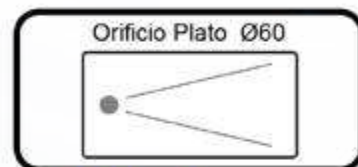
Registrable



Registrable

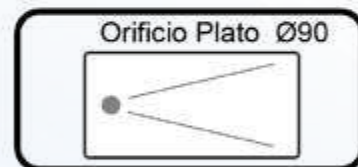
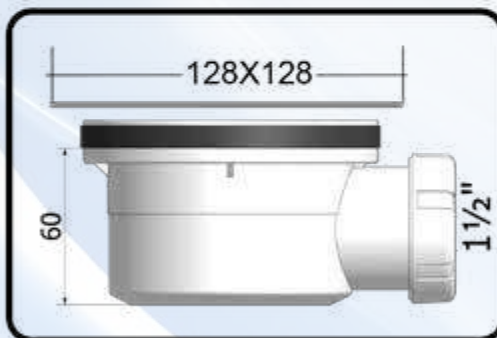


Registrable



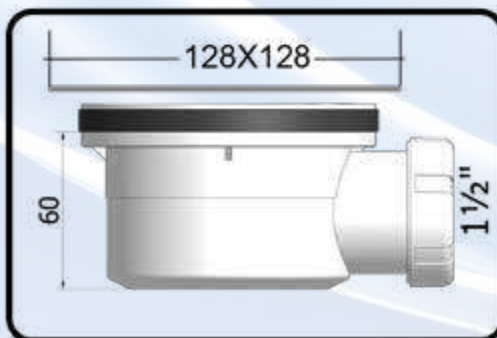
**T-77**

Cod. 50538  
Válvula Plato Ducha Sifónica Extraíble  
P.V.P.: 25,16 €  
U/C: 18



**T-78 BC**

Cod. 50236  
Válvula Plato Ducha Sifónica Extraíble  
P.V.P.: 42,79 €  
U/C: 12



**T-78 BN**

Cod. 50237  
Válvula Plato Ducha Sifónica Extraíble  
P.V.P.: 42,79 €  
U/C: 12

## Recambios



**T-578 BCR**

Cod. 50240  
Rejilla Inox Válvula Plato Ducha  
P.V.P.: 17,12 €  
U/C: S/P



Reversible

**BRILLO  
O  
MATE**



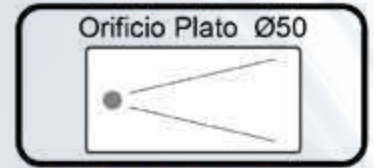
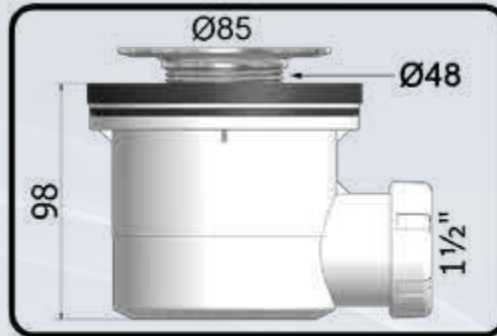
**T-578 BNR**

Cod. 50241  
Rejilla Inox Válvula Plato Ducha  
P.V.P.: 17,12 €  
U/C: S/P

**Registrable**



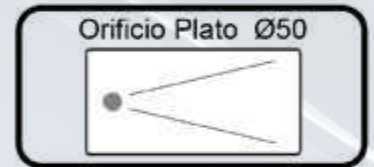
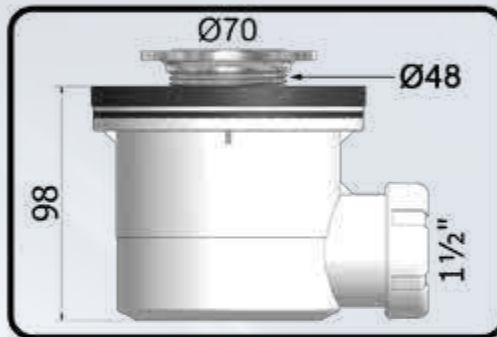
**Válvulas Plato de Ducha**



**T-74 G**

Cod. 50547  
Válvula Plato Ducha Sifónica Extraible  
P.V.P.: 20,38 €  
U/C: S/P

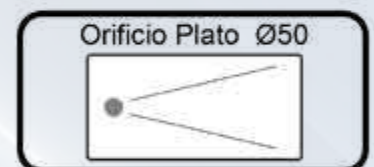
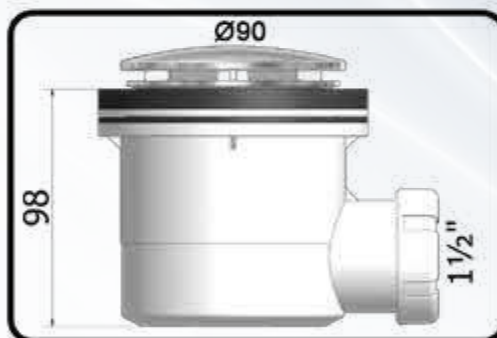
**Registrable**



**T-74 P**

Cod. 50548  
Válvula Plato Ducha Sifónica Extraible  
P.V.P.: 19,35 €  
U/C: S/P

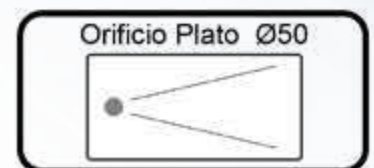
**Registrable**



**T-77 A**

Cod. 50555  
Válvula Plato Ducha Sifónica Extraible  
P.V.P.: 20,38 €  
U/C: 12

**Registrable**

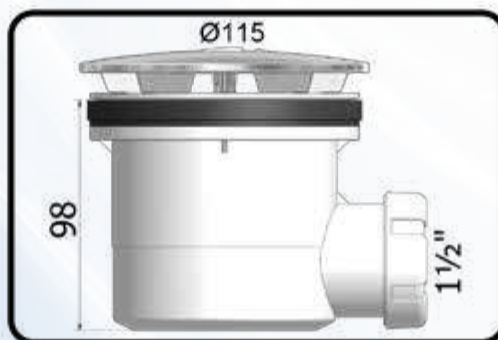


**T-77 B**

Cod. 50556  
Válvula Plato Ducha **NoSifónica**  
P.V.P.: 19,35 €  
U/C: 12

# Válvulas Plato de Ducha

Registrable



**T-78**

Cod. 50539  
Válvula Plato Ducha Sifónica Extraible  
P.V.P.: 37,74 €  
U/C: 12





REF.	SALIDA	CÓDIGO	APLICACIÓN	ALTURA	ENTRADA	U/C	PVP €
REF.	OUTLET	CODE	APPLICATION	HEIGHT	INLET	U/Box	€/pc
T-67 PVC	1½	50320		90	Ø85	100	5,53
T-67 PVC	1½	50535		110	Ø115	50	9,70

VÁLVULA PLATO DE DUCHA ENCOLAR **ASIENTO CÓNICO - PLANO**  
SHOWER TRAY VALVE, TO GLUE **CONICAL SEAT - FLAT**



**Strong System**

T-81	1½	50533		60	Ø85	60	4,84
T-81	1½	50534		60	Ø115	50	8,34

VÁLVULA PLATO DE DUCHA HORIZONTAL **ASIENTO CÓNICO - PLANO**  
SHOWER TRAY VALVE, HORIZONTAL **CONICAL SEAT - FLAT**



**Strong System**

T-65	1½	50520		65	Ø85	75	6,64
------	----	-------	--	----	-----	----	------


VÁLVULA PLATO DE DUCHA **ASIENTO CÓNICO - PLANO**  
SHOWER TRAY VALVE **CONICAL SEAT - FLAT**



**Strong System**

T-66	1½	50525		65	Ø85	60	6,64
------	----	-------	--	----	-----	----	------

VÁLVULA PLATO DE DUCHA **ASIENTO CÓNICO - PLANO**  
SHOWER TRAY VALVE **CONICAL SEAT - FLAT**





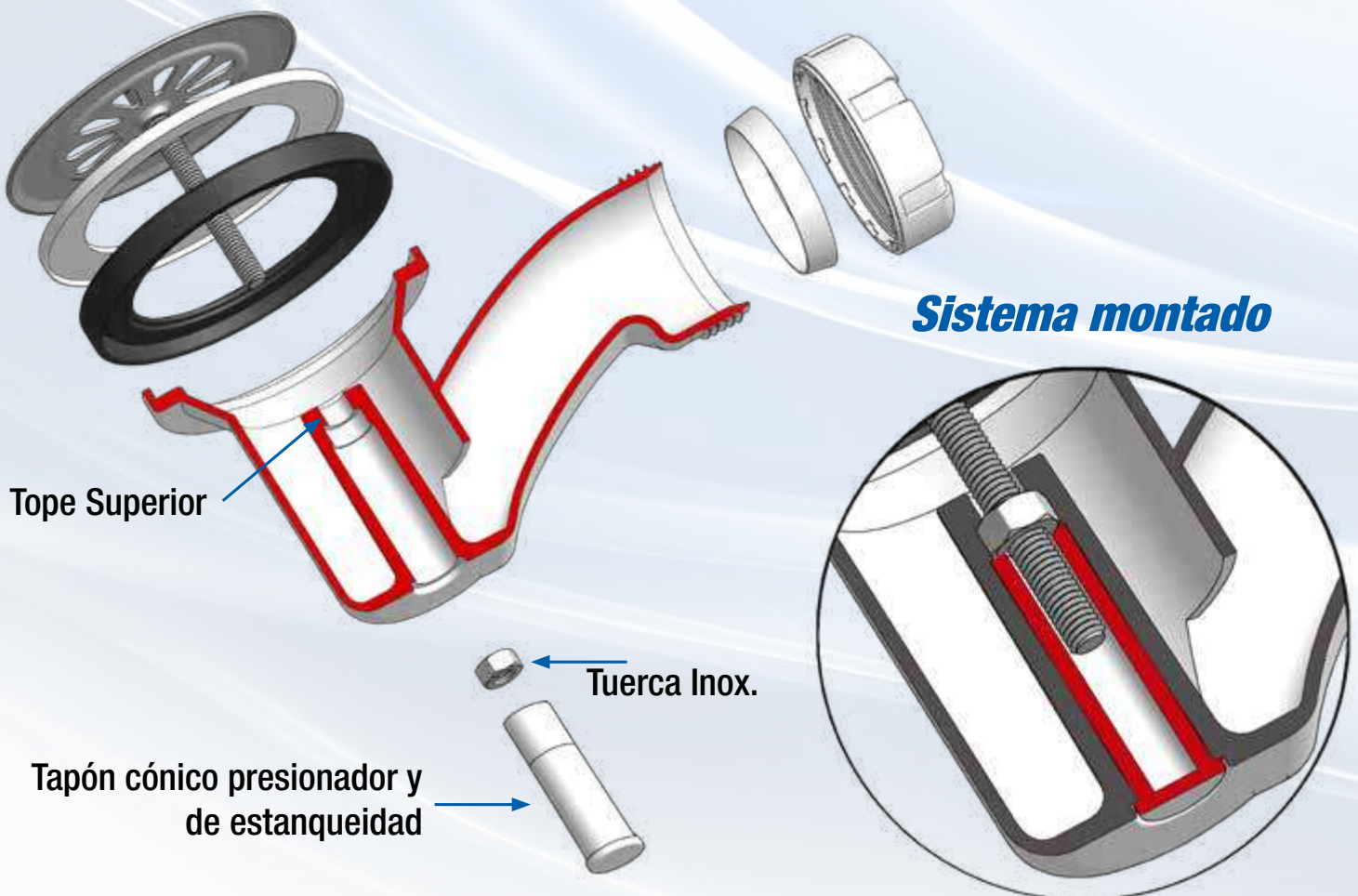
REF.	SALIDA	CÓDIGO	APLICACIÓN	ALTURA	ENTRADA	U/C	PVP €
REF.	OUTLET	CODE	APPLICATION	HEIGHT	INLET	U/Box	€/pc
T-66 P	1½	50331		85	Ø70	60	5,25
T-66 P	1½	50531		85	Ø85	60	5,25
T-66 P	1½	50532		85	Ø115	50	9,40
VÁLVULA PLATO DE DUCHA SIFÓNICA					ASIENTO CÓNICO - PLANO		
SHOWER TRAY VALVE WITH TRAP					CONICAL SEAT - FLAT		

## NO DEPENDA DE UN HILO

Adopte Nuestro Sistema Inteligente de anclaje

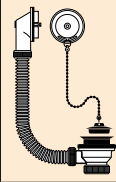
**strong system**

● Fuerte ● Seguro ● Estanco



**COARRUGADO**

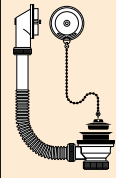


REF.	SALIDA	CÓDIGO	APLICACIÓN	ALTURA	ENTRADA	U/C	PVP €
REF.	OUTLET	CODE	APPLICATION	HEIGHT	INLET	U/Box	€/pc
T-62 C	1½	50451		—	Ø70	25	11,20

**CONJUNTO BAÑERA AUTOFIJANTE SALIDA VERTICAL**  
*SELF-FIXING BATHTUB SET, VERTICAL OUTLET, WITH OVERFLOW*

**EXTRA**

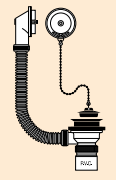


T-62	1½	50450		—	Ø70	25	11,79
------	----	-------	--	---	-----	----	-------

**CONJUNTO BAÑERA AUTOFIJANTE SALIDA VERTICAL**  
*SELF-FIXING BATHTUB SET, VERTICAL OUTLET, WITH OVERFLOW*

**COARRUGADO**

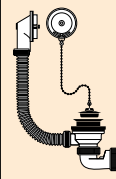


T-62 C PVC	1½	50501		—	Ø70	25	12,53
---------------	----	-------	---	---	-----	----	-------

**CONJUNTO BAÑERA ENCOLABLE VERTICAL**  
*BATHTUB SET, TO BE GLUED, VERTICAL OUTLET, WITH OVERFLOW*

**COARRUGADO**

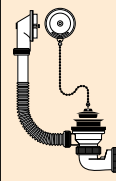


T-63 C	1½	50506		95	Ø70	25	11,95
--------	----	-------	--	----	-----	----	-------

**CONJUNTO BAÑERA SALIDA HORIZONTAL**  
*BATHTUB SET, HORIZONTAL OUTLET, WITH OVERFLOW*

**EXTRA**




T-63	1½	50505		95	Ø70	25	13,03
------	----	-------	--	----	-----	----	-------

**CONJUNTO BAÑERA SALIDA HORIZONTAL**  
*BATHTUB SET, HORIZONTAL OUTLET, WITH OVERFLOW*

**COARRUGADO**



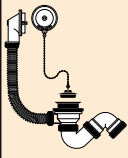
T-63 B	1½	50530		60	Ø70	25	15,12
--------	----	-------	--	----	-----	----	-------

**CONJUNTO BAÑERA SALIDA HORIZONTAL**  
*BATHTUB SET, HORIZONTAL OUTLET, WITH OVERFLOW*



## COARRUGADO

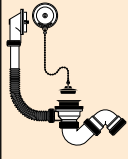


REF.	SALIDA	CÓDIGO	APLICACIÓN	ALTURA	ENTRADA	U/C	PVP €
REF.	OUTLET	CODE	APPLICATION	HEIGHT	INLET	U/Box	€/pc
T-64 C	1½	50511		115	Ø70	25	14,12

CONJUNTO BAÑERA SIFÓNICO  
SIPHONIC BATHTUB SET WITH OVERFLOW

## EXTRA

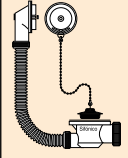


T-64	1½	50510		115	Ø70	25	14,69
------	----	-------	--	-----	-----	----	-------

CONJUNTO BAÑERA SIFÓNICO  
SIPHONIC BATHTUB SET WITH OVERFLOW

## COARRUGADO



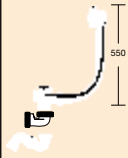
T-64 B	1½	50515		65	Ø70	25	13,07
--------	----	-------	---	----	-----	----	-------

CONJUNTO BAÑERA SIFÓNICO  
SIPHONIC BATHTUB SET WITH OVERFLOW

## Conjuntos Bañera Automático con Click-Clack

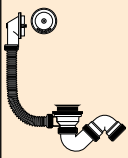
**IMPORTANTE:** Debido a la complejidad del sistema, será imprescindible que cuando se monte un T-64 A la bañera deberá tener un registro en la parte frontal delante del desagüe para posibles reparaciones o sustitución total de la pieza. Además, la bañera deberá **no estar integrada en la obra**, si no que su fijación y estanqueidad será mediante un elastómero tipo sicaflex.





T-64 A	1½	50029		132	Ø70	15	53,46
--------	----	-------	--	-----	-----	----	-------

CONJUNTO BAÑERA AUTOMÁTICO  
AUTOMATIC BATHTUB SET WITH OVERFLOW



T-64 CL	1½	50512		132	Ø70	15	47,18
---------	----	-------	--	-----	-----	----	-------

CONJUNTO BAÑERA CLICK - CLACK  
BATHTUB SET CLICK-CLACK

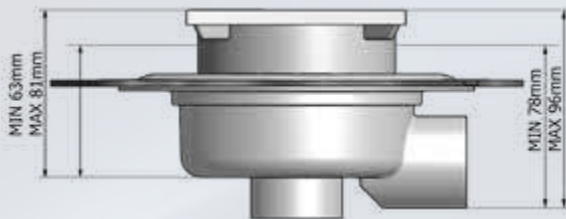



# Desagües Suelos Baños



**TECNOAGUA**

**SAIL TEAM**



# Válvulas Plato de Ducha Obra 10 x 10

## Serie PVC

REF.	SALIDA	CÓDIGO	MEDIDAS m.	ALTURA	U/C	P.V.P. €
REF.	OUTLET	CODE	DIMENSIONS m.	HEIGH	U/B	€/pc

### STANDARD INOX

### PLATO DUCHA OBRA

T-71	40	50536	1,8 X 1,3	65	1	80,10
T-71	40	50537	1,8 X 2	65	1	100,53

Sifónico

### DIAGONAL INOX

### PLATO DUCHA OBRA

T-71 D	40	50587	1,8 X 1,3	65	1	84,11
T-71 D	40	50588	1,8 X 2	65	1	104,54

Sifónico · Convertible a NO Sifónico

### LUJO INOX

### PLATO DUCHA OBRA

T-71 LI	40	50566	1,8 X 1,3	65	1	90,22
T-71 LI	40	50567	1,8 X 2	65	1	110,64

Sifónico

### LUJO ABS

### PLATO DUCHA OBRA

T-71 L	40	50543	1,8 X 1,3	65	1	81,05
T-71 L	40	50544	1,8 X 2	65	1	101,47

Sifónico

### LINEAL INOX

### PLATO DUCHA OBRA

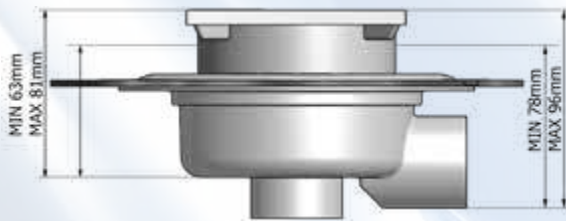

T-71 N	40	50583	1,8 X 1,3	65	1	87,17
T-71 N	40	50584	1,8 X 2	65	1	107,59

Sifónico · Convertible a NO Sifónico



EL IMPERMEABILIZANTE LO SUMINISTRAMOS FIJADO Y SELLADO

## Horizontal-Vertical Turbo System 10 x 10



### Serie GEOTEXTIL

REF.	SALIDA	CÓDIGO	MEDIDAS m.	ALTURA	U/C	P.V.P. €
REF.	OUTLET	CODE	DIMENSIONS m.	HEIGH	U/B	€/pc

#### STANDARD INOX

#### PLATO DUCHA OBRA

T-71 G	40	50549	1,5 X 1,7	65	1	81,75
T-71 G	40	50550	1,5 X 2	65	1	95,58

Sifónico

#### DIAGONAL INOX

#### PLATO DUCHA OBRA

T-71 DG	40	50585	1,5 X 1,7	65	1	85,76
T-71 DG	40	50586	1,5 X 2	65	1	99,59

Sifónico · Convertible a NO Sifónico

#### LUJO INOX

#### PLATO DUCHA OBRA

T-71 LGI	40	50568	1,5 X 1,7	65	1	91,85
T-71 LGI	40	50569	1,5 X 2	65	1	105,70

Sifónico

#### LUJO ABS

#### PLATO DUCHA OBRA

T-71 LG	40	50551	1,5 X 1,7	65	1	82,69
T-71 LG	40	50552	1,5 X 2	65	1	96,52

Sifónico

#### LINEAL INOX

#### PLATO DUCHA OBRA

T-71 NG	40	50581	1,5 X 1,7	65	1	88,81
T-71 NG	40	50582	1,5 X 2	65	1	102,65

Sifónico · Convertible a NO Sifónico



EL IMPERMEABILIZANTE LO SUMINISTRAMOS FIJADO Y SELLADO

# Válvulas Plato Ducha Lineales **SPACE**

## **SPACE CURVE** **T-171 SC**

**LARGO REJILLA** 550 x 90

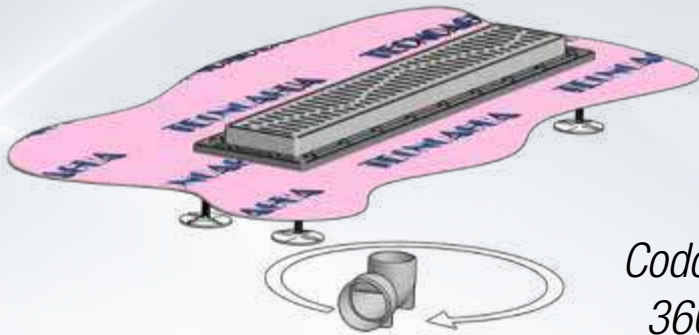
**CÓDIGO** 50172

**P.V.P.** 217,17



*Aspecto Montado*

**KIT Completo**



*Codo orientable  
360° - Ø50*

## **SPACE LUXURY** **T-171 SL**

**LARGO REJILLA** 570 x 100

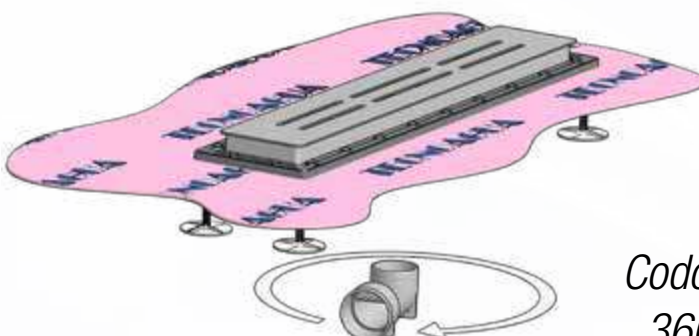
**CÓDIGO** 50179

**P.V.P.** 244,32



*Aspecto Montado*

**KIT Completo**



*Codo orientable  
360° - Ø50*

## Ahorra Stock Combinándolos Elementos Suelos

### Conjunto Básico

**T-171**

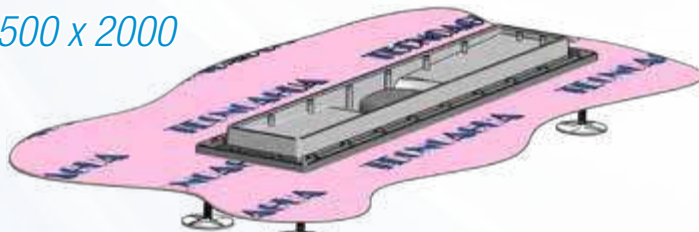
**CÓDIGO**

50170

**P.V.P**

169,66

*Geotextil 1500 x 2000*



*Codo orientable  
360° - Ø50*

*\* Este modelo se suministra sin rejilla*

### Rejilla Curve

**T-571 SC**

**CÓDIGO**

50579

**P.V.P**

61,08



*Rejilla Reversible Brillo/Satinado 90 x 550*

### Rejilla Luxury

**T-571 SL**

**CÓDIGO**

50572

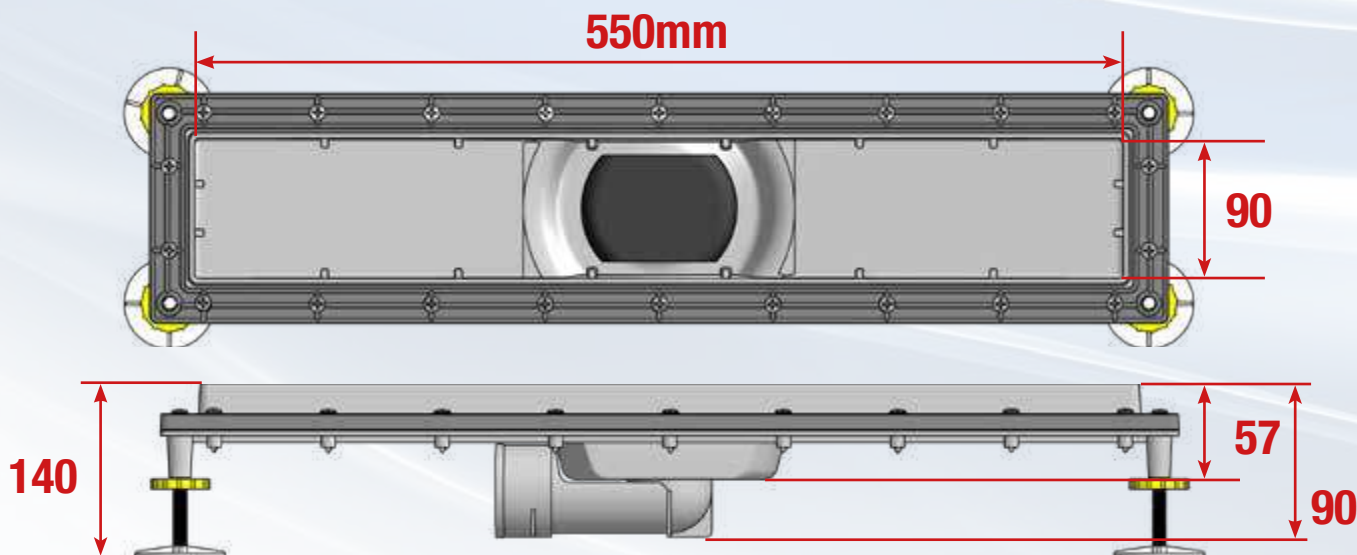
**P.V.P**

88,22



*Rejilla Brillo 100 x 570*

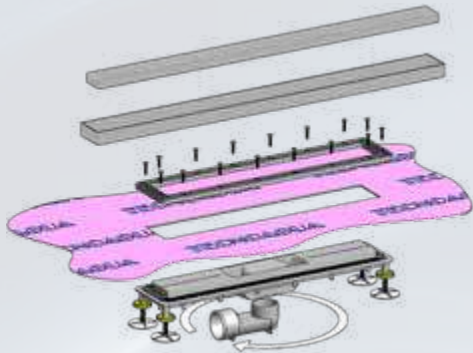
## Medidas Básicas





*Máxima Regulación*

# Sistema LINE

## LINE DOUBLE T-181 D





**El Mismo Modelo, Dos Acabados**



<b>LARGO REJILLAS</b>	→ 350	450	550	650	750	850	950
<b>CÓDIGOS</b>	50283	50284	50285	50286	50287	50288	50289
<b>P.V.P.</b>	234,81	248,39	261,96	275,54	289,12	302,68	316,26


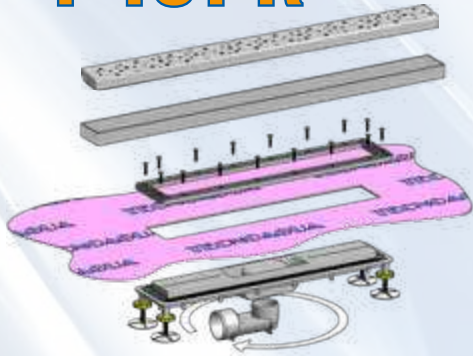
## LINE CHESS T-181 C



<b>LARGO REJILLAS</b>	→ 350	450	550	650	750	850	950
<b>CÓDIGOS</b>	50133	50134	50135	50136	50137	50138	50139
<b>P.V.P.</b>	234,81	248,39	261,96	275,54	289,12	302,68	316,26

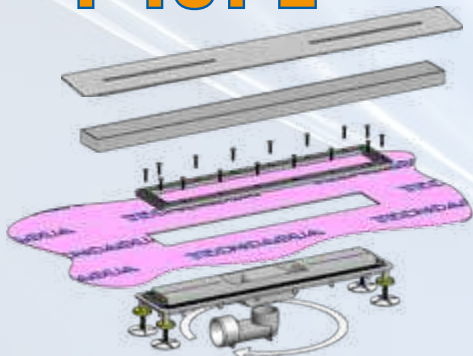


## LINE RAIN T-181 R



<b>LARGO REJILLAS</b>	→ 350	450	550	650	750	850	950
<b>CÓDIGOS</b>	50183	50184	50185	50186	50187	50188	50189
<b>P.V.P.</b>	234,81	248,39	261,96	275,54	289,12	302,68	316,26

## LINE LUXURY T-181 L

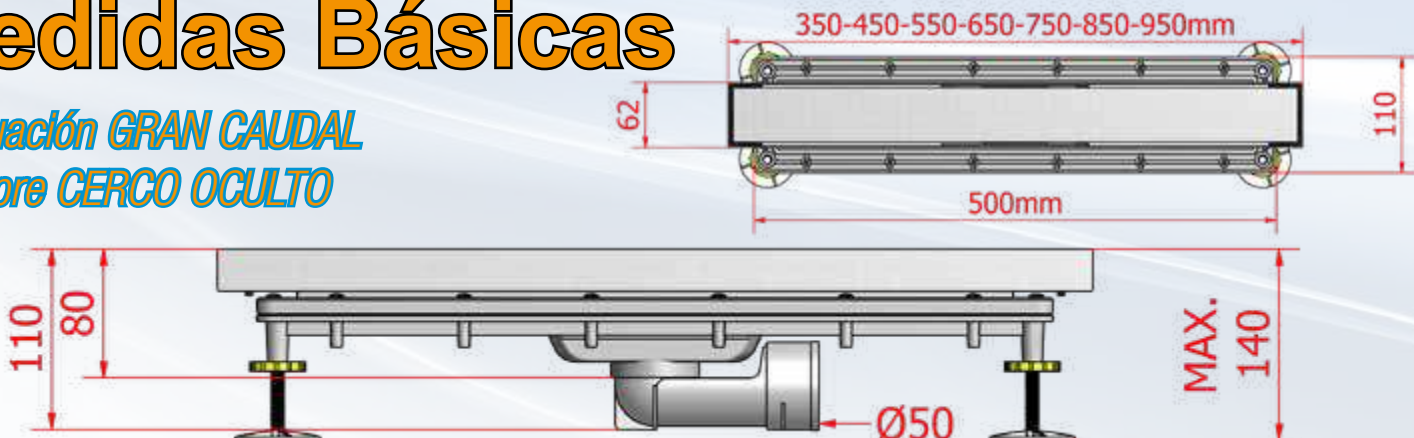


Rejilla Superpuesta con Ancho 80

<b>LARGO REJILLAS</b>	→ 350	450	550	650	750	850	950
<b>CÓDIGOS</b>	50123	50124	50125	50126	50127	50128	50129
<b>P.V.P.</b>	261,96	275,54	289,12	302,68	316,26	329,83	343,40

## Medidas Básicas

Evacuación **GRAN CAUDAL**  
Siempre **CERCO OCULTO**



Todos los modelos se suministran con Geotextil 1500 x 2000

# Ahorra Stock Combinándolos

**Conjunto Base para todas las medidas**

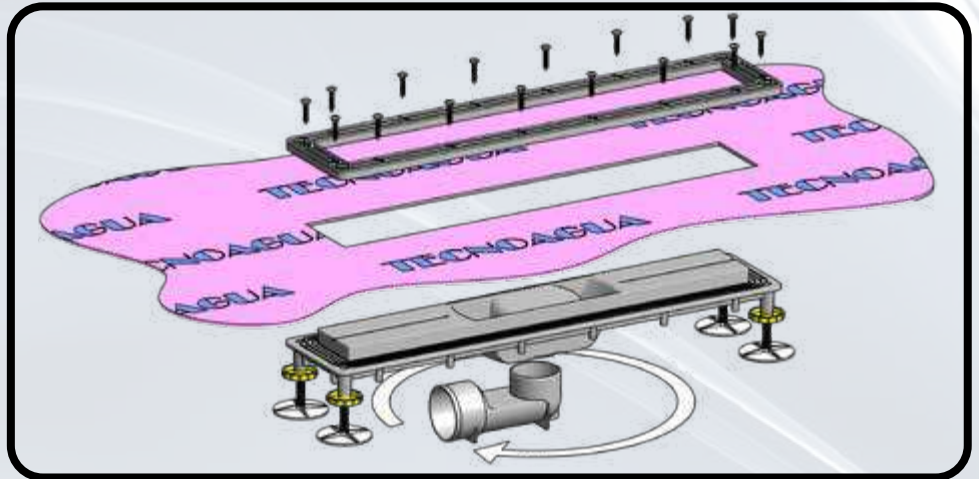
**T-181**

**CÓDIGO**

50381


**PVP**

169,66



**Cerco Oculto**

**T-1181**



**LARGO CERCOS**

350    450    550    650    750    850    950

**CÓDIGOS**

55383    55384    55385    55386    55387    55388    55389

**PVP**

40,73    47,51    54,29    61,08    67,86    74,66    81,44

\* Este modelo se suministra sin rejilla

## **REJILLAS SUELTAS**

**Rejilla Double**

**T-5181 D**



**LARGO REJILLA**

350    450    550    650    750    850    950

**CÓDIGOS**


55483    55484    55485    55486    55487    55488    55489

**PVP**

38,00    44,80    51,58    58,36    65,15    71,94    78,73

## Rejilla Chess

### T-5181 C




LARGO REJILLA  
CÓDIGOS  
P.V.P

350	450	550	650	750	850	950
55433	55434	55435	55436	55437	55438	55439
38,00	44,80	51,58	58,36	65,15	71,94	78,73

## Rejilla Rain

### T-5181 R




LARGO REJILLA  
CÓDIGOS  
P.V.P

350	450	550	650	750	850	950
55883	55884	55885	55886	55887	55888	55889
38,00	44,80	51,58	58,36	65,15	71,94	78,73

## Rejilla Luxury

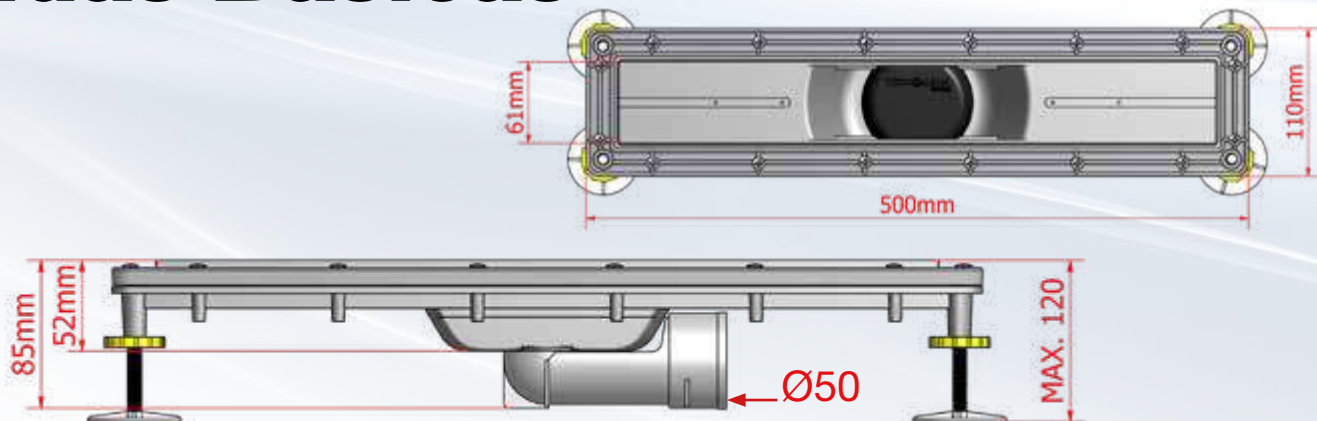
### T-5181 L



LARGO REJILLA  
CÓDIGOS  
P.V.P


350	450	550	650	750	850	950
55423	55424	55425	55426	55427	55428	55429
65,15	71,94	78,73	85,51	92,29	99,08	105,87

## Medidas Básicas



# LÁMINA GEOTEXTIL PARA IMPERMEABILIZAR

Se suministran en las siguientes  
medidas y formatos



**Rollo**


MODO	CÓDIGO	M. ANCHO	M. LARGO	M2	U/C	P.V.P. €
MODE	CODE	M. WIDTH	M. LONG	M2	U/Box	€/pc
ROLLO	50173	1,5	50	75	1	913,77
ROLLO	50174	1,5	30	45	1	581,47
ROLLO	50175	1,5	10	15	1	249,21



**Bolsa**

MODO	CÓDIGO	M. ANCHO	M. LARGO	M2	U/C	P.V.P. €
MODE	CODE	M. WIDTH	M. LONG	M2	U/Box	€/pc
BOLSA	50176	1,5	1	1,5	5	27,69
BOLSA	50177	1,5	2	3	5	55,37
BOLSA	50178	1,5	3	4,5	5	83,07

## LÁMINA PVC PARA IMPERMEABILIZAR



**Rollo**

MODO	CÓDIGO	M. ANCHO	M. LARGO	M2	U/C	P.V.P. €
MODE	CODE	M. WIDTH	M. LONG	M2	U/Box	€/pc
ROLLO	50180	1,8	30	54	1	646,09
ROLLO	50181	1,8	10	18	1	276,89
CORTE	50571	1,8	2	3,6	5	60,32



**Aplicaciones**



**Baños**  
**Suelos**  
**Terrazas**  
**Paredes**

**Geotextil y PVC**

# Botes Sifónicos

**TECNOAGUA**  
Design





***COLABORANDO EN UN SALVAMENTO  
EMBARCACIÓN TECNOAGUA***

# Botes Sifónicos Serie Estándar Altura 85 mm

**T-85**

Cod. 50605

U/C 20 P.V.P.: 10,99 €

**T-85 A**



Cod. 50608

U/C 20 P.V.P.: 14,08 €

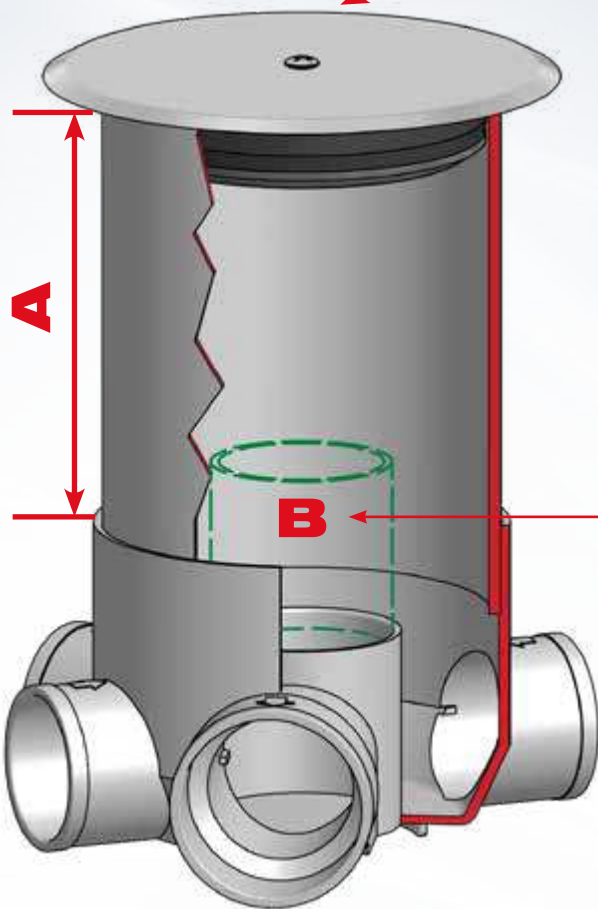
**T-85 S**

Cod. 50600

U/C 20 P.V.P.: 10,99 €



## Instrucciones Gráficas para Forjados



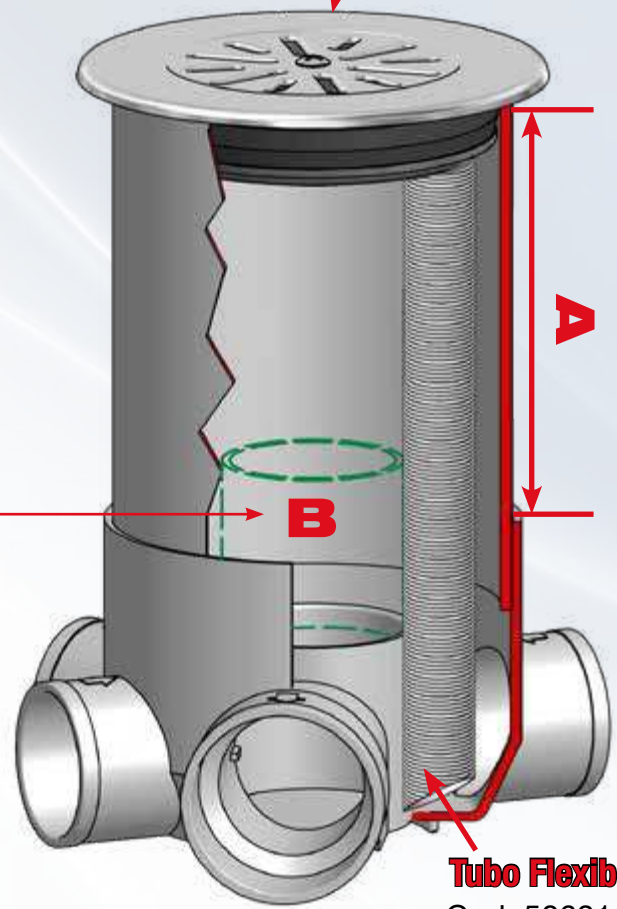
**A**

Altura modificable con tubo PVC Ø110 según necesidad



**B**

Para olores extremos modificar con tubo PVC Ø50 nivel de sifonaje



**Tubo Flexible**

Cod. 50631

U/C S/P

P.V.P.: 2,33 €

**T-89ST**



## Botes Sifónicos Serie Baja Altura 69mm

### T-85 B

Cod. 50606  
U/C 25 P.V.P.: 13,88



### T-85 BA

Cod. 50620  
U/C 25 P.V.P.: 16,97 €



### T-85 BS

Cod. 50609  
U/C 25 P.V.P.: 13,88 €



### T-85 C

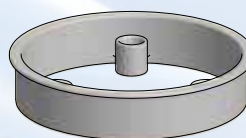
Cod. 50607  
U/C 25  
P.V.P.: 13,88 €

#### ARO TAPA EXPANSIVA



**55617 T-589**  
U/C: 25 PVP: 0,99 €

#### ARO TAPA CÓNICA (ATORNILLABLE)




**55624 T-589E**  
U/C: 25 PVP: 0,99 €

## Tapas de Botes Sifónicos

### T-89


Tapa Expansiva



Cod. 50617  
U/C 50  
P.V.P.: 7,18 €

### T-89A

Tapa Aireación



Cod. 50618  
U/C 10  
P.V.P.: 10,25 €

### T-89S

Tapa Sumidero



Cod. 50621  
U/C 25  
P.V.P.: 7,18 €

### T-89E

Tapa Cónica




Cod. 50624  
U/C 10  
P.V.P.: 7,18 €

Compatible con bote de 3 tornillos.  
Para soluciones de 2 tornillos consultar.

# Sifones Standard




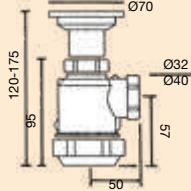





**TECN**  **AGUA**

***SAIL TEAM***




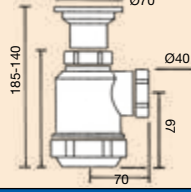

*Minivolumen*



REF.	SALIDA	CÓDIGO	APLICACIÓN	COTAS	ENTRADA	U/C	PVP €
REF.	OUTLET	CODE	APPLICATION	DIMENSIONS	INLET	U/Box	€/pc
T-2M	1¼	50010			 <b>Registro Cónico</b>	60	7,29
T-2M	1½	50011	 			Ø70	60


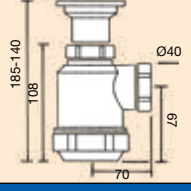

**SIFÓN BOTELLA EXTENSIBLE**  
*EXTENSIBLE BOTTLE TRAP*



T-2	1½	50000	  		 Ø70	50	7,79
-----	----	-------	---	---	--	----	------

**SIFÓN BOTELLA EXTENSIBLE**  
*EXTENSIBLE BOTTLE TRAP*


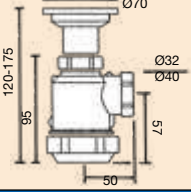





T-2E	1½	50002			 Ø115	75	10,58
------	----	-------	--	--	---	----	-------

**SIFÓN BOTELLA EXTENSIBLE**  
*EXTENSIBLE BOTTLE TRAP*




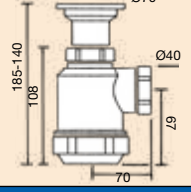

*Minivolumen*



T-3M	1¼	50021			 <b>Registro Cónico</b>	60	8,83
T-3M	1½	50022	 			Ø70	60

**SIFÓN BOTELLA EXTENSIBLE CON CADENA**  
*EXTENSIBLE BOTTLE TRAP WITH CHAIN*





T-3	1½	50020	  		 Ø70	50	9,33
-----	----	-------	---	---	--	----	------

**SIFÓN BOTELLA EXTENSIBLE CON CADENA**  
*EXTENSIBLE BOTTLE TRAP WITH CHAIN*

*Minivolumen*



T-4M	1¼	50025			 <b>Registro Cónico</b>	80	4,85
T-4M	1½	50026	 			1¼	80

**SIFÓN BOTELLA EXTENSIBLE CON TUERCA LOCA**  
*EXTENSIBLE BOTTLE TRAP WITH SLIP NUT*

Casquillo Dual  
Junta Cónica  
Junta Plana



REF.	SALIDA	CÓDIGO	APLICACIÓN	COTAS	ENTRADA	U/C	PVP €
REF.	OUTLET	CODE	APPLICATION	DIMENSIONS	INLET	U/Box	€/pc
T-4	1½	50041				60	4,91

SIFÓN BOTELLA EXTENSIBLE CON TUERCA LOCA

EXTENSIBLE BOTTLE TRAP WITH SLIP NUT

1¼"



1½"

T-4VA	1½	50030				60	5,05
-------	----	-------	--	--	--	----	------

SIFÓN BOTELLA EXTENSIBLE PARA VÁLVULAS AUTOMÁTICAS

EXTENSIBLE BOTTLE TRAP FOR AUTOMATIC VALVES



T-4L	1½	50050				60	5,09
------	----	-------	--	--	--	----	------

SIFÓN BOTELLA PARA RECIBIR TUBOS LISOS

BOTTLE TRAP WITH CONNECTION FOR SMOOTH PIPES

Casquillo Dual  
Junta Cónica  
Junta Plana



T-4T	1½	50051				40	6,50
------	----	-------	--	--	--	----	------

SIFÓN BOTELLA EXTENSIBLE CON TOMA DE LAVADORA

BOTTLE TRAP WITH CONNECTION FOR WASHING MACHINE

Casquillo Dual  
Junta Cónica  
Junta Plana



T-4TD	1½	50042				40	7,45
-------	----	-------	--	--	--	----	------

SIFÓN BOTELLA EXTENSIBLE CON DOBLE TOMA DE LAVADORA

EXTENSIBLE BOTTLE TRAP WITH DOUBLE CONNECTION FOR WASHING MACHINE

Mini volumen



T-5	1½	50043			<b>Registro Cónico</b> 	40	11,05
-----	----	-------	--	--	----------------------------	----	-------

SIFÓN BOTELLA PARA PILAS DE GRANITO

BOTTLE TRAP FOR GRANITE SINK



REF.	SALIDA	CÓDIGO	APLICACIÓN	COTAS	ENTRADA	U/C	PVP €
REF.	OUTLET	CODE	APPLICATION	DIMENSIONS	INLET	U/Box	€/pc
T-2ER	1½	50005				45	16,58

**SIFÓN BOTELLA EXTENSIBLE CON REBOSADERO**  
*EXTENSIBLE BOTTLE TRAP WITH OVERFLOW*



T-8	1½	50052				50	6,44
-----	----	-------	--	--	--	----	------

**SIFÓN Y GRIEGA EXTENSIBLE CON TUERCA LOCA**  
*EXTENSIBLE "Y" TRAP WITH SLIP NUT*



T-8L	1½ 1¼	50056				60	5,73
------	----------	-------	--	--	--	----	------

**SIFÓN Y GRIEGA PARA RECIBIR TUBOS LISOS**  
*"Y" TRAP WITH CONNECTION FOR SMOOTH PIPES*



T-9	1½	50053				50	8,93
-----	----	-------	--	--	--	----	------

**SIFÓN Y GRIEGA CON CADENA**  
*"Y" TRAP WITH CHAIN*



T-10	1¼	50054				60	5,05
T-10	1½	50055				60	5,14

**SIFÓN Y GRIEGA CON TUERCA LOCA**  
*"Y" TRAP WITH SLIP NUT*



T-11	1½	50068				60	8,01
------	----	-------	--	--	--	----	------

**SIFÓN Y GRIEGA PARA PILAS DE GRANITO**  
*"Y" TRAP FOR GRANITE SINK*



T-30M	1½	50064				50	7,24
T-30M	1¼	50164				50	7,24

**SIFÓN CURVO EXTENSIBLE**  
*EXTENSIBLE CURVED TRAP*



REF.	SALIDA	CÓDIGO	APLICACIÓN	COTAS	ENTRADA	U/C	PVP €
REF.	OUTLET	CODE	APPLICATION	DIMENSIONS	INLET	U/Box	€/pc
T-30MC	1½	50065				50	9,02
T-30MC	1¼	50163	 				

**SIFÓN CURVO EXTENSIBLE CON CADENA**  
*EXTENSIBLE CURVED TRAP WITH CHAIN*



T-30	1½	50057	  			40	7,42

**SIFÓN CURVO EXTENSIBLE**  
*EXTENSIBLE CURVED TRAP*



T-30C	1½	50058	  			40	9,11

**SIFÓN CURVO EXTENSIBLE CON CADENA**  
*EXTENSIBLE CURVED TRAP WITH CHAIN*



T-30E	1½	50088				60	11,20

**SIFÓN CURVO EXTENSIBLE**  
*EXTENSIBLE CURVED TRAP*



T-31M	1½	50066				60	4,85
T-31M	1¼	50166	 				

**SIFÓN CURVO EXTENSIBLE CON TUERCA LOCA**  
*EXTENSIBLE CURVED TRAP WITH SLIP NUT*



T-31	1½	50059	  			50	4,82

**SIFÓN CURVO EXTENSIBLE CON TUERCA LOCA**  
*EXTENSIBLE CURVED TRAP WITH SLIP NUT*



REF.	SALIDA	CÓDIGO	APLICACIÓN	COTAS	ENTRADA	U/C	PVP €
REF.	OUTLET	CODE	APPLICATION	DIMENSIONS	INLET	U/Box	€/pc
T-31T	1½	50060				35	6,34
<b>SIFÓN CURVO EXTENSIBLE CON TOMA DE LAVADORA</b>							
<i>EXTENSIBLE CURVED TRAP WITH CONNECTION FOR WASHING MACHINE</i>							



T-31TD	1½	50093				35	7,62
<b>SIFÓN CURVO EXTENSIBLE CON DOBLE TOMA DE LAVADORA</b>							
<i>EXTENSIBLE CURVED TRAP WITH DOUBLE CONNECTION FOR WASHING MACHINE</i>							



T-31L	1¼	50071				60	4,07
T-31L	1½	50072				50	4,77
<b>SIFÓN CURVO PARA RECIBIR TUBOS LISOS</b>							
<i>CURVED TRAP WITH CONNECTION FOR SMOOTH PIPES</i>							



T-34	1½	50063				35	6,22
<b>SIFÓN CURVO CON TOMA DE LAVADORA</b>							
<i>CURVED TRAP WITH CONNECTION FOR WASHING MACHINE</i>							



T-79	Ø40	50541			Ø50	35	21,51
<b>DESAGÜES URINARIO</b>							
<i>URINAL WASTE OUTLET</i>							



T-79-C	Ø40	50542			Ø50	35	21,09
<b>DESAGÜES URINARIO ACODADO CON PLAFÓN</b>							
<i>URINAL WASTE OUTLET WITH COVER, ELBOW</i>							





REF.	SALIDA	CÓDIGO	APLICACIÓN	COTAS	ENTRADA	U/C	PVP €
REF.	OUTLET	CODE	APPLICATION	DIMENSIONS	INLET	U/Box	€/pc
T-31S	1½	50070			1½ 1¼	25	8,09
<b>SIFÓN CURVO DESPLAZADO</b>							
<i>TRAP SIPHON SHIFTED</i>							


## Sifones Sencillos con Alargadera Flexible



REF.	SALIDA	CÓDIGO	APLICACIÓN	COTAS	ENTRADA	U/C	PVP €
REF.	OUTLET	CODE	APPLICATION	DIMENSIONS	INLET	U/Box	€/pc
T-32 F	Ø40	50061			<b>Registro Cónico</b> Ø70	50	10,02
<b>SIFÓN CURVO SALIDA FLEXIBLE Y ENCOLABLE A P.V.C.</b>							
<i>CURVED TRAP WITH FLEXIBLE OUTLET, TO BE GLUED TO PVC</i>							



REF.	SALIDA	CÓDIGO	APLICACIÓN	COTAS	ENTRADA	U/C	PVP €
REF.	OUTLET	CODE	APPLICATION	DIMENSIONS	INLET	U/Box	€/pc
T-33 F	Ø40	50062			<b>Registro Cónico</b> 1½	60	8,01
<b>SIFÓN CURVO SALIDA FLEXIBLE Y ENCOLABLE A P.V.C.</b>							
<i>CURVED TRAP WITH FLEXIBLE OUTLET, TO BE GLUED TO PVC</i>							





REF.	SALIDA	CÓDIGO	APLICACIÓN	ALTURA	ENTRADA	U/C	PVP €
REF.	OUTLET	CODE	APPLICATION	HEIGHT	INLET	U/Box	€/pc
T-44	1½	50200		490		25	16,66
T-44	1½	50201		230			

SIFÓN DOBLE CON VÁLVULAS EXTENSIBLES

DOUBLE TRAP WITH EXTENSIBLE VALVES



T-44 E	1½	50202		490		25	22,66
				230			

SIFÓN DOBLE CON VÁLVULAS EXTENSIBLES

DOUBLE TRAP WITH EXTENSIBLE VALVES



T-44 ER	1½	50214		490		20	25,28
T-44 ER	1½	50228		230			

SIFÓN DOBLE CON VÁLVULAS EXTENSIBLES Y REBOSADERO

DOUBLE TRAP WITH EXTENSIBLE VALVES AND OVERFLOW



T-45	1½	50205		490		30	11,89
				230			

SIFÓN DOBLE CON RACORD EXTENSIBLE

DOUBLE TRAP WITH EXTENSIBLE CONNECTION



T-45 L	1½	50206		490		40	11,89
				230			

SIFÓN DOBLE CON TUERCA LOCA

DOUBLE TRAP WITH SLIP NUT

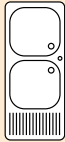



T-46	1½	50210		<b>Registro Cónico</b> 490		25	17,76
T-46	1½	50211		230			

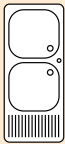

SIFÓN DOBLE CON VÁLVULAS EXTENSIBLES

DOUBLE TRAP WITH EXTENSIBLE VALVES

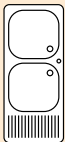



REF.	SALIDA	CÓDIGO	APLICACIÓN	ALTURA	ENTRADA	U/C	PVP €
REF.	OUTLET	CODE	APPLICATION	HEIGHT	INLET	U/Box	€/pc
T-46 E	1½	50212		<b>Registro Cónico</b> 490 230	 Ø115	25	21,83
<b>SIFÓN DOBLE CON VÁLVULAS EXTENSIBLES</b> <i>DOUBLE TRAP WITH EXTENSIBLE VALVES</i>							

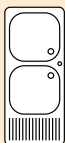




T-47	1½	50215		<b>Registro Cónico</b> 490 230	 1½	30	11,79
<b>SIFÓN DOBLE EXTENSIBLE CON RACORD</b> <i>EXTENSIBLE DOUBLE TRAP WITH CONNECTION</i>							

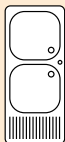



T-47 L	1½	50216		<b>Registro Cónico</b> 490 230	 1½	40	11,89
<b>SIFÓN DOBLE EXTENSIBLE CON TUERCA LOCA</b> <i>EXTENSIBLE DOUBLE TRAP WITH SLIP NUT</i>							

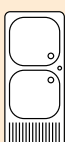



T-49	1½	50220		<b>Registro Cónico</b> 600 165	 Ø70	25	17,84
T-49	1½	50221			 Ø85	25	19,31
<b>SIFÓN DOBLE CON VÁLVULAS EXTENSIBLES</b> <i>DOUBLE TRAP WITH EXTENSIBLE VALVES</i>							



T-49 E	1½	50222		<b>Registro Cónico</b> 600 165	 Ø115	25	22,07
<b>SIFÓN DOBLE CON VÁLVULAS EXTENSIBLES</b> <i>DOUBLE TRAP WITH EXTENSIBLE VALVES</i>							



T-50	1½	50225		<b>Registro Cónico</b> 600 165	 1½	30	11,87
<b>SIFÓN DOBLE EXTENSIBLE CON RACORD</b> <i>EXTENSIBLE DOUBLE TRAP WITH CONNECTION</i>							



# Sifones y Válvulas Fregadero Especiales

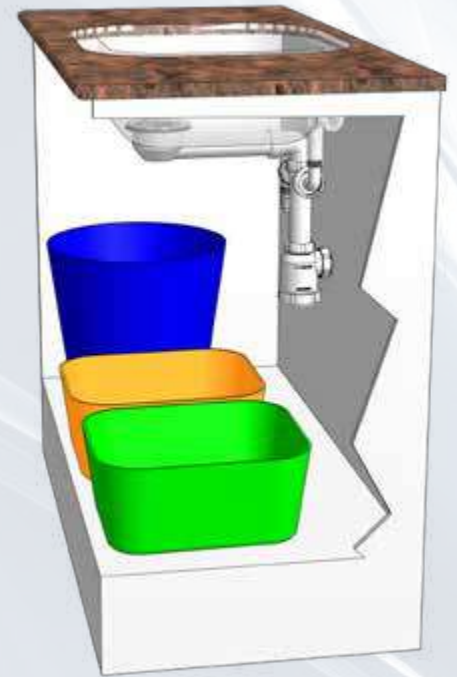
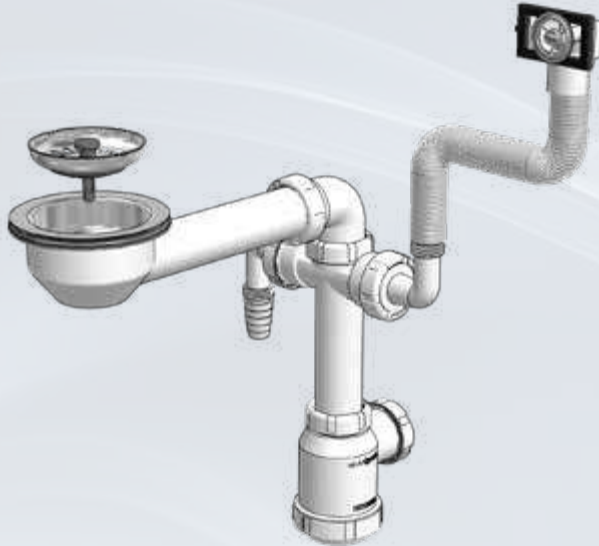


**TECNO**  **AGUA**

*SAIL TEAM*

# Un verdadero sistema de ahorro de espacio

*Sink Traps*



REF.	MODELO	CÓDIGO	MEDIDA	ENTRADA	U/C	PVP €
REF.	MODEL	CODE	DIMENSIONS	INLET	U/Box	€/pc
T-55 R		50250	230-490	1½	6	14,27
T-55		50251	230-490	Ø70	6	18,43
		50252		Ø115	6	21,39
T-55 BP		50253	230-490	Ø115	6	22,93
T-55 BM		50254	230-490	Ø115	6	25,02

**KIT DESAGÜE FREGADERO AHORRO ESPACIO CON SIFÓN BOTELLA**

*SINK DRAIN SPACE SAVING KIT WITH BOTTLE TRAP*



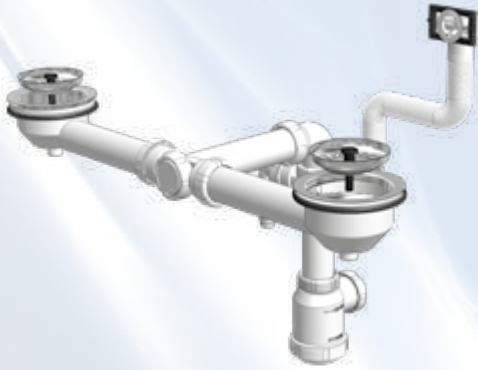
T-57 R		50470	230-490	1½	6	14,98
T-57		50471	230-490	Ø70	6	19,36
		50472		Ø115	6	22,47
T-57 BP		50473	230-490	Ø115	6	25,13
T-57 BM		50474	230-490	Ø115	6	26,27

**KIT DESAGÜE FREGADERO AHORRO ESPACIO CON SIFÓN CURVO**

*SINK DRAIN SPACE SAVING KIT WITH CURVED TRAP*

## Una solución completa desde el fregadero a la pared

### Sink Traps



MODELO	CÓDIGO	CÓDIGO	Ø	U/C	PVP €
MODEL	CODE	CODE	Ø	U/Box	€/pc
	T-52 R	50490	1½	6	5,36
	T-52	50491	70	6	8,23
	T-52	50492	115	6	9,52
	T-52 BP	50493	115	6	11,12
	T-52 BM	50494	115	6	11,76
RECAMBIOS BRAZOS AHORRO ESPACIO					
SPACE SAVING SPARE PARTS					







REF.	MODELO	CÓDIGO	MEDIDA	ENTRADA	U/C	PVP €
REF.	MODEL	CODE	DIMENSIONS	INLET	U/Box	€/pc
T-56 R		50255	230-490	1½	6	17,72
T-56		50256	230-490	Ø70	6	25,44
		50257		Ø115	6	31,52
T-56 BP		50258	230-490	Ø115	6	36,87
T-56 BM		50259	230-490	Ø115	6	39,02

KIT DESAGÜE FREGADERO AHORRO ESPACIO CON SIFÓN BOTELLA

SINK DRAIN SPACE SAVING KIT WITH BOTTLE TRAP





T-58 R		50475	230-490	1½	6	18,60
T-58		50476	230-490	Ø70	6	26,71
		50477		Ø115	6	33,08
T-58 BP		50478	230-490	Ø115	6	38,72
T-58 BM		50479	230-490	Ø115	6	40,98

KIT DESAGÜE FREGADERO AHORRO ESPACIO CON SIFÓN CURVO

SINK DRAIN SPACE SAVING KIT WITH CURVED TRAP



# Con Válvula Cesta



REF.	SALIDA	CÓDIGO	APLICACIÓN	ALTURA	ENTRADA	U/C	PVP €
REF.	OUTLET	CODE	APPLICATION	HEIGHT	INLET	U/Box	€/pc
T-2C BP	1½	50003		135 185	 Ø115	30	13,15
SIFÓN BOTELLA CON VÁLVULA CESTA							
BOTTLE TRAP WITH BASKET VALVE							

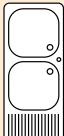





REF.	SALIDA	CÓDIGO	APLICACIÓN	ALTURA	ENTRADA	U/C	PVP €
REF.	OUTLET	CODE	APPLICATION	HEIGHT	INLET	U/Box	€/pc
T-2CR BP	1½	50004		135 185		25	15,55

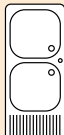

SIFÓN BOTELLA CON REBOSADERO Y VÁLVULA CESTA  
BOTTLE TRAP WITH OVERFLOW AND BASKET VALVE



T-44C BP	1½	50203		490 230		20	28,85
-------------	----	-------	---	------------	---	----	-------

SIFÓN DOBLE CON VÁLVULA CESTA  
DOUBLE TRAP WITH BASKET VALVE




T-44CR BP	1½	50204		490 230		20	38,63
--------------	----	-------	--	------------	--	----	-------

SIFÓN DOBLE CON REBOSADERO Y VÁLVULA CESTA  
DOUBLE TRAP WITH OVERFLOW AND BASKET VALVE


## Tapones cesta



T-93	1½	50350		85	Ø115	25	5,10
T-93	1½	50351			Ø85	25	5,10

TAPÓN VÁLVULA CESTA INOX  
STAINLESS STEEL BASKET VALVE PLUG



T-93 BP	1½	50358		—	Ø115	25	5,10
T-93 BM	1½	50359			Ø115	25	5,53

TAPÓN VÁLVULA CESTA INOX  
STAINLESS STEEL BASKET VALVE PLUG

# Con Cesta Serie Honda



REF.	SALIDA	CÓDIGO	APLICACIÓN	ALTURA	ENTRADA	U/C	PVP €
REF.	OUTLET	CODE	APPLICATION	HEIGHT	INLET	U/Box	€/pc
T-72D	1½	50337		85	Ø115	35	19,80
T-72D	1½	50338				Ø85	35

VÁLVULA CESTA INOX CON REBOSADERO **DUAL**  
STAINLESS STEEL BASKET VALVE WITH OVERFLOW



T-72 R	1½	50343		85	Ø115	35	17,68
T-72 R	1½	50344				Ø85	35

VÁLVULA CESTA INOX CON REBOSADERO

STAINLESS STEEL BASKET VALVE WITH OVERFLOW



T-72	1½	50340		85	Ø115	35	17,20
T-72	1½	50341				Ø85	35

VÁLVULA CESTA INOX CON REBOSADERO

STAINLESS STEEL BASKET VALVE WITH OVERFLOW



T-75	1½	50342		85	BLANCO Ø115	35	14,30
T-75	1½	50372			MARRÓN Ø115	35	14,30
T-75	1½	50382			TERRA FRANCE Ø115	35	14,30

VÁLVULA CESTA COLOR REBOSADERO REDONDO

COLOUR BASKET VALVE WITH ROUND OVERFLOW




T-73	1½	50345		85	Ø115	45	15,69
T-73	1½	50346				Ø85	55

VÁLVULA CESTA INOX

STAINLESS STEEL BASKET VALVE

## Serie Baja



REF.	SALIDA	CÓDIGO	APLICACIÓN	ALTURA	ENTRADA	U/C	PVP €
REF.	OUTLET	CODE	APPLICATION	HEIGHT	INLET	U/Box	€/pc
T-72D BP	1½	50364		65	Ø115	35	18,49
T-72D BM	1½	50365					

VÁLVULA CESTA INOX REBOSADERO **DUAL**  
STAINLESS STEEL BASKET VALVE WITH ROUND OVERFLOW

T-72 R BP	1½	50352		65	Ø115	35	17,68
T-72 R BM	1½	50353		65			

VÁLVULA CESTA INOX REBOSADERO REDONDO  
STAINLESS STEEL BASKET VALVE WITH ROUND OVERFLOW

T-72 BP	1½	50354		65	Ø115	35	17,20
T-72 BM	1½	50355		65			

VÁLVULA CESTA INOX CON REBOSADERO  
STAINLESS STEEL BASKET VALVE WITH OVERFLOW

T-76	1½	50347		85	BLANCO Ø115	55	11,84		
T-76	1½	50377			MARRÓN Ø115			55	11,84
T-76	1½	50387			TERRA FRANCE Ø115			55	11,84

VÁLVULA CESTA COLOR  
COLOUR BASKET VALVE

T-73 BP	1½	50356		65	Ø115	55	15,69
T-73 BM	1½	50357		65			

VÁLVULA CESTA INOX  
STAINLESS STEEL BASKET VALVE

**OPCIONES**  
**CUADRADA**  
**REDONDA**





REF.	SALIDA	CÓDIGO	APLICACIÓN	ALTURA	ENTRADA	U/C	PVP €
REF.	OUTLET	CODE	APPLICATION	HEIGHT	INLET	U/Box	€/pc
T-60	1¼	50301		55	Ø70	50	4,31
T-60	1½	50300					4,40

VÁLVULA FREGADERO  
SINK VALVE



T-60 G	1½	50305		55	Ø85	50	6,46

VÁLVULA FREGADERO  
SINK VALVE



T-70	1½	50335		85	Ø115	60	8,67

VÁLVULA GIGANTE  
BIG VALVE



T-68	1½	50325		55	Ø70	50	10,29

VÁLVULA FREGADERO CON REBOSADERO  
SINK VALVE WITH OVERFLOW



T-69	1½	50330		85	Ø115	35	14,30

VÁLVULA GIGANTE CON REBOSADERO  
BIG VALVE WITH OVERFLOW




T-61	1¼	50310		55	Ø70	50	5,45
T-61	1½	50315					5,37

VÁLVULA LAVABO BIDÉ  
VALVE FOR SINK AND BIDET

## Válvulas Ahorro Espacio 60mm




REF.	SALIDA	CÓDIGO	APLICACIÓN	ALTURA	ENTRADA	U/C	PVP €
REF.	OUTLET	CODE	APPLICATION	HEIGHT	INLET	U/Box	€/pc
T-361	1½	50461		60	Ø70	25	6,61

VÁLVULA HORIZONTAL EXTRABAJA CON TAPÓN Y CADENA  
HORIZONTAL LOW VALVE




**CON  
TECNO CLICK-CLACK**

T-362	1½	50462		60	Ø70	25	13,95
-------	----	-------	--	----	-----	----	-------

VÁLVULA HORIZONTAL EXTRABAJA TECNO CLICK-CLACK  
HORIZONTAL LOW VALVE TECNO CLICK-CLACK




**CON  
CLICK-CLACK LATÓN**

T-363	1½	50463		60	Ø70	25	27,16
-------	----	-------	---	----	-----	----	-------

VÁLVULA HORIZONTAL EXTRABAJA CLICK-CLACK LATÓN  
HORIZONTAL LOW VALVE CLICK-CLACK




T-361 R	1½	50464		60	Ø70	25	11,01
---------	----	-------	--	----	-----	----	-------

VÁLVULA HORIZONTAL EXTRABAJA CON REBOSADERO Y CADENA  
HORIZONTAL LOW VALVE WITH OVERFLOW




**CON  
TECNO CLICK-CLACK**

T-362 R	1½	50465		60	Ø70	25	18,36
---------	----	-------	--	----	-----	----	-------


VÁLVULA HORIZONTAL EXTRABAJA CON REBOSADERO TECNO CLICK-CLACK  
HORIZONTAL LOW VALVE TECNO CLICK-CLACK WITH OVERFLOW



**CON  
CLICK-CLACK LATÓN**

T-363 R	1½	50466		60	Ø70	25	31,58
---------	----	-------	--	----	-----	----	-------

VÁLVULA HORIZONTAL EXTRABAJA CON REBOSADERO CLICK-CLACK LATÓN  
HORIZONTAL LOW VALVE CLICK-CLACK WITH OVERFLOW



REF.	SALIDA	CÓDIGO	APLICACIÓN	ALTURA	ENTRADA	U/C	PVP €
REF.	OUTLET	CODE	APPLICATION	HEIGHT	INLET	U/Box	€/pc
T-211	Ø32	50851	<b>CONEXIONES</b> <b>CONNECTIONS</b>	—	Ø32	200	0,76
T-211	Ø40	50852		—	Ø40	200	0,76

PLAFÓN EMBELLECEDOR

WALL CAP



T-311	Ø15-25	50190	<b>CONEXIONES</b> <b>CONNECTIONS</b>	-	Ø15-25	200	0,41
T-311	Ø32-35	50191		-	Ø32-35	200	0,41
T-311	Ø40-45	50192		-	Ø40-45	200	0,41

PLAFÓN EMBELLECEDOR PLANO

WALL CAP



T-312	Ø10-25	50193	<b>CONEXIONES</b> <b>CONNECTIONS</b>	-	Ø10-25	200	0,47
-------	--------	-------	---	---	--------	-----	------

PLAFÓN EMBELLECEDOR PLANO ABIERTO (CALEFACCIÓN)

OPEN WALL CAP



T-200	1¼	50802	<b>CONEXIONES</b> <b>CONNECTIONS</b>	—	1¼	60	1,89
T-200	1½	50800		—	1½	50	1,89

CODO HEMBRA-HEMBRA

ELBOW, FEMALE-FEMALE


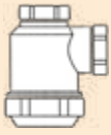




T-201	1¼	50806	<b>CONEXIONES</b> <b>CONNECTIONS</b>	—	1¼	60	1,89
T-201	1½	50805		—	1½	50	1,89

CODO MACHO-HEMBRA

ELBOW, MALE-FEMALE



T-C	 1¼	50096		 1¼ - Ø32	 1¼	10	1,95
-----	---	-------	--	---	---	----	------

CONVERTIDOR SIFONES SALIDA HORIZONTAL A INCLINADA

TRAP CONVERTER, FROM HORIZONTAL TO BENDED OUTLET



REF.	SALIDA	CÓDIGO	APLICACIÓN	ALTURA	ENTRADA	U/C	PVP €
REF.	OUTLET	CODE	APPLICATION	HEIGHT	INLET	U/Box	€/pc
T-206	1¼	50831	<b>CONEXIONES</b> <b>CONNECTIONS</b>	65	1¼	80	1,73
T-206	1½	50830		65	1½	60	1,89

**MANGUITO HEMBRA-HEMBRA**

*CONNECTOR, FEMALE-FEMALE*



T-203	1½	50815	<b>CONEXIONES</b> <b>CONNECTIONS</b>	155	1½	40	2,39
-------	----	-------	---	-----	----	----	------

**ALARGADERA HEMBRA-HEMBRA**

*EXTENSION, FEMALE-FEMALE*



T-202	Ø40	50810	<b>CONEXIONES</b> <b>CONNECTIONS</b>	190	1½	40	1,80
-------	-----	-------	---	-----	----	----	------

**ALARGADERA HEMBRA**

*EXTENSION, FEMALE*



T-205	Ø40	50825	<b>CONEXIONES</b> <b>CONNECTIONS</b>	190	1½	30	2,32
-------	-----	-------	---	-----	----	----	------

**ALARGADERA HEMBRA-HEMBRA CON PLAFÓN**

*EXTENSION WITH WALL CAP, FEMALE-FEMALE*



T-245	1¼-32	50245	<b>CONEXIONES</b> <b>CONNECTIONS</b>	80	1¼	20	4,75
T-245	1½-40	50246		85	1½	20	5,09

**VÁLVULA AIREACIÓN INTERCALABLE**

*AIR SYSTEM*





REF.	SALIDA	CÓDIGO	APLICACIÓN	ALTURA	ENTRADA	U/C	PVP €
REF.	OUTLET	CODE	APPLICATION	HEIGHT	INLET	U/Box	€/pc
T-207	Ø32	50835	<b>CONEXIONES</b> <b>CONNECTIONS</b>	100	1¼	70	1,49
T-207	Ø40	50836		100	1½	50	1,52
T-207VA	Ø40	50837		100	1¼	60	1,56

**RACORD CON TUERCA LOCA**  
*CONNECTOR WITH SLIP NUT*



T-208	Ø32	50839	<b>CONEXIONES</b> <b>CONNECTIONS</b>	100	Ø70	40	5,26
T-208	Ø40	50840		100		40	5,26

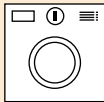
**PROLONGADOR CON TAPÓN Y CADENA**  
*EXTENSION WITH PLUG AND CHAIN*



T-212	1½	50860	<b>CONEXIONES</b> <b>CONNECTIONS</b>	—	Ø25	S/P	4,85
-------	----	-------	---	---	-----	-----	------


**REBOSADERO PARA FREGADEROS**  
*SINK OVERFLOW*



T-213	Ø40	50861		100	1½	50	3,34
-------	-----	-------	--	-----	----	----	------


**CONEXIÓN CON TOMA LAVADORA**  
*CONNECTION WITH WASHING MACHINE INLET*



T-214	Ø40	50862		110	1½	50	2,96
-------	-----	-------	--	-----	----	----	------

**CONEXIÓN CON TOMA LAVADORA**  
*CONNECTION WITH WASHING MACHINE INLET*



T-218	Ø40	50803		110	1½	30	3,55
-------	-----	-------	--	-----	----	----	------

**CONEXIÓN CON TOMA LAVADORA DOBLE**  
*CONNECTION WITH DOUBLE WASHING MACHINE INLET*





REF.	SALIDA	CÓDIGO	APLICACIÓN	ALTURA	ENTRADA	U/C	PVP €
REF.	OUTLET	CODE	APPLICATION	HEIGHT	INLET	U/Box	€/pc
T-201B	Ø40	50363	 1/2" JUNTA CONICA 1/2" JUNTA PLANA 1/4" JUNTA PLANA JUNTA REDUCCIÓN Ø40 - 1/2" Ø32 - 1/4"	55mm		50	2,84

**CODO AHORRO ESPACIO**  
*SPACE SAVING ELBOW*



T-222	—	50811	<b>REGISTRO</b> <i>INSPECTION</i>	—		50	7,53
-------	---	-------	--------------------------------------	---	--	----	------

**BOTE REGISTRO LLAVE CALEFACCIÓN**  
*INSPECTION TRAP FOR HEATING SYSTEM*



T-221-A	STOP	50808	<b>TAPÓN AZUL</b> <i>BLUE PLUG</i>	—	1/2	50	0,99
T-221-R	STOP	50809	<b>TAPÓN ROJO</b> <i>RED PLUG</i>	—	1/2	50	0,99

**TAPÓN PARA ALICATADO CON JUNTA TÓRICA**  
*PLUG FOR TILING WITH O-RING*



T-204	Ø40	50820	<b>CONEXIONES</b> <i>CONNECTIONS</i>	250	Ø40	16	1,97
T-204	Ø32	50821			Ø32	20	1,97

**ALARGADERA PVC**  
*PVC EXTENSION*



Largo: 250mm

T-204C	1/4	50823	 Ø32 Junta Plana 1/4"	S/P	3,07
--------	-----	-------	--------------------------------	-----	------

**ALARGADERA PVC Ø32 PARA RECIBIR VÁLVULAS CLICK-CLACK**  
*PVC EXTENSION Ø32 FOR CLICK-CLACK VALVES*



# Conexiones PVC Mixtas



REF.	SALIDA	CÓDIGO	GRÁFICA	U/C	PVP €
REF.	OUTLET	CODE		U/Box	€/pc
T-209-H	Ø40	50841		75	1,87
<b>CONVERSOR EXTERIOR DE TUBO PVC A TUERCA LOCA</b> <i>EXTERNAL CONVERTER, FROM PVC PIPE TO SLIP NUT</i>					



T-209-H	Ø40	50842		75	1,87
<b>CONVERSOR EXTERIOR DE TUBO PVC A TUERCA LOCA</b> <i>EXTERNAL CONVERTER, FROM PVC PIPE TO SLIP NUT</i>					



T-209-M	Ø40	50848		75	1,87
<b>CONVERSOR INTERIOR DE CODO HEMBRA PVC PARA RECIBIR TUBOS LISOS</b> <i>INTERNAL FEMALE PVC ELBOW CONVERTER FOR SMOOTH PIPES</i>					



T-209-C	Ø40	50853		100	2,26
<b>CONVERSOR EXTERIOR DE CODO MACHO PVC PARA RECIBIR TUBOS LISOS</b> <i>EXTERNAL MALE PVC ELBOW CONVERTER FOR SMOOTH PIPES</i>					



T-217	Ø32	50850		60	2,26
T-217	Ø40	50855		60	2,26
<b>CONVERSOR INTERIOR PARA TUBO DE PVC A TUBOS LISOS</b> <i>INTERNAL CONVERTER FOR PVC TO SMOOTH PIPES</i>					



REF.	SALIDA	CÓDIGO	GRÁFICA	U/C	PVP €
REF.	OUTLET	CODE		U/Box	€/pc
T-230	SALIDA Ø40 ENTRADA Ø28-35	50710	<p>Ø28-35 Junta Cónica Ø40 1½"</p>	25	2,50
MANGUITO UNIÓN TUBO METÁLICO Ø28-35 A TUBO LISO Ø40					
UNION SMOOTH METAL TUBE TO TUBE					



T-230	SALIDA Ø40 ENTRADA Ø38-40	50711	<p>Ø38-40 Junta Cónica Ø40 1½"</p>	25	2,50
MANGUITO UNIÓN TUBO METÁLICO Ø38-40 A TUBO LISO Ø40					
UNION SMOOTH METAL TUBE TO TUBE					



T-231	SALIDA Ø40 ENTRADA Ø28-32	50712	<p>Ø28-32 Ø40</p>	30	2,11
T-231	SALIDA Ø50 ENTRADA Ø28-40	50713	<p>Ø28-40 Ø50</p>	30	2,44
MANGUITO UNIÓN TUBO METÁLICO A TUBO PVC					
UNION METAL TUBE SLEEVE F					



T-232	SALIDA Ø40 ENTRADA Ø28-32	50714	<p>Ø28-32 Ø40</p>	30	2,11
T-232	SALIDA Ø50 ENTRADA Ø28-40	50715	<p>Ø28-40 Ø50</p>	20	2,44
UNIÓN TUBO METÁLICO A CODO HEMBRA					
UNION METAL TUBE SLEEVE M					



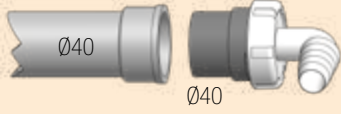
T-233	SALIDA Ø40 ENTRADA Ø28-32	50716	<p>Ø28-32 Ø40</p>	30	2,11
T-233	SALIDA Ø50 ENTRADA Ø28-40	50717	<p>Ø28-40 Ø50</p>	20	2,44
UNIÓN TUBO METÁLICO A CODO MACHO					
UNION METAL TUBE SLEEVE M					



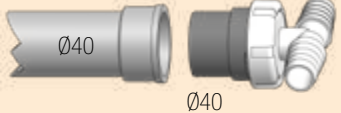
T-229	Ø28-35	50718	PARA T-230		30	1,75
	Ø38-40	50719	PARA T-230		60	1,75
	Ø28-32	50720	PARA T-231/T-232/T-233 Ø40		60	1,75
	Ø28-40	50721	PARA T-231/T-232/T-233 Ø50		30	1,75
JUNTA REPUESTO UNIÓN A TUBO METÁLICO						
UNION BOARD REPLACEMENT METAL TUBE						

# Conexiones PVC con Toma de Lavadora

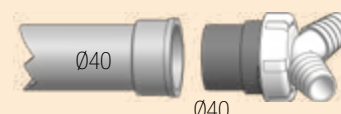


REF.	SALIDA	CÓDIGO	APLICACIÓN	ALTURA	ENTRADA	U/C	PVP €
REF.	OUTLET	CODE	APPLICATION	HEIGHT	INLET	U/Box	€/pc
T-210	Ø40	50849		60	2,00		
<b>CONEXIÓN MACHO A HEMBRA CON TOMA LAVADORA 90°</b> <i>PVC MALE CONNECTION WITH WASHING MACHINE CONNECTION</i>							



T-216	Ø40	50864		60	3,04		
<b>CONEXIÓN MACHO A HEMBRA CON DOBLE TOMA LAVADORA 90°</b> <i>PP CONNECTION WITH WASHING MACHINE CONNECTION</i>							

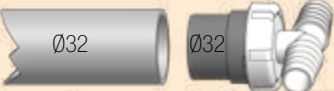



T-219	Ø40	50804		60	3,04		
<b>CONEXIÓN MACHO A HEMBRA CON DOBLE TOMA LAVADORA 45°</b> <i>PP DOUBLE CONNECTION WITH WASHING MACHINE</i>							







T-210I	Ø32	50748		20	2,42		
T-210I	Ø40	50749		20	2,42		
<b>CONEXIÓN MACHO A INTERIOR TUBO CON TOMA LAVADORA 90°</b> <i>PVC MALE CONNECTION WITH WASHING MACHINE CONNECTION</i>							



T-216I	Ø32	50763		20	3,45		
T-216I	Ø40	50764		20	3,45		
<b>CONEXIÓN MACHO A INTERIOR TUBO CON DOBLE TOMA LAVADORA 90°</b> <i>PVC CONNECTION WITH WASHING MACHINE CONNECTION</i>							



REF.	SALIDA	CÓDIGO	APLICACIÓN	ALTURA	ENTRADA	U/C	PVP €
REF.	OUTLET	CODE	APPLICATION	HEIGHT	INLET	U/Box	€/pc
T-219I	Ø32	50783		Ø32		20	3,45
T-219I	Ø40	50784		Ø40		20	3,45

CONEXIÓN MACHO A INTERIOR TUBO CON DOBLE TOMA LAVADORA 45°  
 PVC DOUBLE CONNECTION WITH WASHING MACHINE






# Sumideros y Calderetas



*Formando el Futuro*


# Sumideros PVC



REF.	SALIDA	CÓDIGO	APLICACIÓN	ALTURA	MEDIDA	U/C	PVP €
REF.	OUTLET	CODE	APPLICATION	HEIGHT	SIZE	U/B	€/pc
T-88	Ø125	50452		105	30X30	5	33,41
T-88	Ø110-90	50632		70	25X25	13	22,83
T-88	Ø110-90	50633		70	20X20	15	17,57
T-88	Ø50	50440		50	15X15	24	9,66
T-88	Ø40	50601		45	10X10	40	8,77
T-88	Ø75-50	50636	<b>NO TURBO SYSTEM</b>	55	15X15	40	9,66

SUMIDERO VERTICAL


VERTICAL FLOOR DRAIN

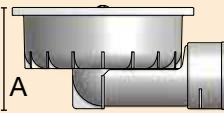


T-84	Ø110-90	50360		25X25	6	6,61
T-84	Ø50	50361		20X20	5	3,31
T-84	Ø40	50362		15X15	12	2,48

CODO 360°

ELBOW 360°




T-88-VH	Ø110-90	50884		140	25X25	6	28,45
T-88-VH	Ø110-90	50883		140	20X20	8	23,71
T-88-VH	Ø50	50882		85	15X15	30	11,87
T-88-VH	Ø40	50881		70	10X10	25	10,28

SUMIDERO VERTICAL-HORIZONTAL

VERTICAL-HORIZONTAL FLOOR DRAIN

## Calderetas

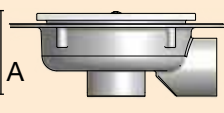


T-86-V	Ø125	50629		180	30X30	3	43,45
T-86-V	Ø110-90	50628		130	25X25	5	33,37
T-86-V	Ø110-90	50630		130	20X20	6	28,09
T-86-V	Ø50	50696		90	15X15	20	17,57
T-86-V	Ø40	50697		80	10X10	15	15,81

CALDERETA VERTICAL

VERTICAL FLOOR DRAIN TRAPPED




T-86-VH	Ø110-90	50639		145	25X25	5	34,25
T-86-VH	Ø110-90	50604		145	20X20	6	28,98
T-86-VH	Ø50	50441		90	15X15	20	18,43
T-86-VH	Ø40	50602		65	10X10	15	16,68
T-86VH	Ø75-50	50640	<b>NO TURBO SYSTEM</b>	150	15X15	12	18,43

CALDERETA VERTICAL-HORIZONTAL

VERTICAL-HORIZONTAL FLOOR DRAIN TRAPPED




T-86-H	Ø110-90	50642		140	25X25	5	33,37
T-86-H	Ø110-90	50644		140	20X20	6	28,09


CALDERETA HORIZONTAL

HORIZONTAL FLOOR DRAIN TRAPPED




## Sumideros Inox




REF.	SALIDA	CÓDIGO	APLICACIÓN	ALTURA	MEDIDA	U/C	PVP €
REF.	OUTLET	CODE	APPLICATION	HEIGHT	SIZE	U/B	€/pc
T-88-I	Ø110-90	50685		70	20X20	15	35,56
T-88-I	Ø50	50442		50	15X15	24	20,54
T-88-I	Ø40	50687		45	10X10	40	13,41
T-88-I	Ø75-50	50686	<b>NO TURBO SYSTEM</b>	55	15x15	36	20,54

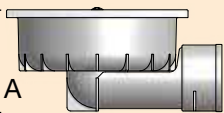
**SUMIDERO INOX VERTICAL**  
*VERTICAL STAINLESS STEEL FLOOR DRAIN*



T-84	Ø110-90	50360		25X25	6	6,61
T-84	Ø50	50361		15X15		
T-84	Ø40	50362		10X10	12	2,48


**CODO 360°**  
*ELBOW 360°*




T-88-VHI	Ø110-90	50885		140	20X20	8	43,48
T-88-VHI	Ø50	50887		85	15X15	30	23,71
T-88-VHI	Ø40	50890		70	10X10	25	15,81


**SUMIDERO INOX VERTICAL-HORIZONTAL**  
*VERTICAL-HORIZONTAL STAINLESS STEEL FLOOR DRAIN*

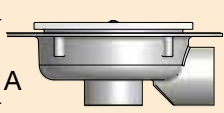
## Calderetas Inox



T-86-VI	Ø110-90	50680		130	20X20	6	45,05
T-86-VI	Ø50	50987		90	15X15	20	27,67
T-86-VI	Ø40	50988		80	10X10	15	19,75

**CALDERETA INOX VERTICAL**  
*VERTICAL STAINLESS STEEL FLOOR DRAIN TRAPPED*



T-86-VHI	Ø110-90	50689		145	20X20	6	45,83
T-86-VHI	Ø50	50443		90	15X15	20	28,45
T-86-VHI	Ø40	50682		65	10X10	15	20,54
T-86-VHI	Ø75-50	50681		<b>NO TURBO SYSTEM</b>	150	15x15	12


**CALDERETA INOX VERTICAL-HORIZONTAL**  
*VERTICAL-HORIZONTAL STAINLESS STEEL FLOOR DRAIN TRAPPED*



T-86-HI	Ø110-90	50684		140	20X20	6	45,05
---------	---------	-------	--	-----	-------	---	-------

**CALDERETA INOX HORIZONTAL**  
*HORIZONTAL STAINLESS STEEL FLOOR DRAIN TRAPPED*



REF.	OUTLET	CODE	APPLICATION	HEIGHT	SIZE	U/B	€/pc
T-88 F	Ø90-110	50693	 B125	70	25X25	4	107,58

**SUMIDERO FUNDICIÓN**



T-88 RF	—	50694	<b>Recambio Rejilla Fundición</b> B125	-	25X25	4	65,99
---------	---	-------	---	---	-------	---	-------

**REJILLA FUNDICIÓN**




T-91	—	50641		90	<b>VALIDO</b> 25X25 20X20 15X15	18	11,81
------	---	-------	---	----	--	----	-------

**SOMBRERO ANTIGRAVILLA PARA CALDERETAS**

*ANTI GRAVEL CAP GRID FOR OUTDOORS FLOOR GULLY*



**PVC**

T-87	50-40	50638		<b>CONVENCIONAL</b> 90	10X10	50	10,28
------	-------	-------	--	---------------------------	-------	----	-------

**SUMIDERO SIFÓNICO SALIDA HORIZONTAL Y VERTICAL**

*PVC FLOOR DRAIN, SIPHONIC, HORIZONTAL AND VERTICAL OUTLET*



**INOX**

T-87 I	50-40	50637		<b>CONVENCIONAL</b> 90	10X10	50	14,78
--------	-------	-------	--	---------------------------	-------	----	-------

**SUMIDERO SIFÓNICO SALIDA HORIZONTAL Y VERTICAL INOX**

*FLOOR DRAIN, SIPHONIC, HORIZONTAL AND VERTICAL OUTLET STAINLESS STEEL GRID*



**LUJO INOX**

T-87 LI	50-40	50616		<b>CONVENCIONAL</b> 90	10X10	50	26,63
---------	-------	-------	--	---------------------------	-------	----	-------

**SUMIDERO SIFÓNICO SALIDA HORIZONTAL Y VERTICAL INOX**

*FLOOR DRAIN, SIPHONIC, HORIZONTAL AND VERTICAL OUTLET STAINLESS STEEL GRID*

## Ahorra Stock Combinándolos Elementos Suelos 10x10

**A**



**STANDARD INOX**  
T-510 - 50652  
U/C: 20  
P.V.P. 4,92 €

**B**



**LINEAL INOX**  
T-520 N - 50578  
U/C: 20  
P.V.P. 11,64 €

**C**



**DIAGONAL INOX**  
T-520 D - 50577  
U/C: 20  
P.V.P. 8,72 €

**D**



**LUJO INOX**  
T-520 L - 50563  
U/C: 20  
P.V.P. 14,53 €

**E**



**LUJO ABS**  
T-511 L - 50655  
U/C: 20  
P.V.P. 5,81 €

### Sumidero



**T-88 - 50601**  
U/C: 40  
P.V.P. 8,77 €

### Sumidero VH



**T-88 VH - 50881**  
U/C: 25  
P.V.P. 10,28 €

### Caldereta VH



**T-86 VH - 50602**  
U/C: 15  
P.V.P. 16,68 €



**T-84 - 50362**  
U/C: 12  
P.V.P. 2,48 €

\* Este modelo incluye aro y tornillos prensatela

## Conjuntos 10x10

	+				
<b>A</b>		<b>T-88 I</b> 50587 - U/C: 40 P.V.P.: 13,41 €	<b>T-88 VHI</b> 50890 - U/C: 25 P.V.P.: 15,81 €	<b>T-86 VHI</b> 50682 - U/C: 15 P.V.P.: 20,54 €	<b>T-86 VHIA</b> 50482 - U/C: 15 P.V.P.: 44,92 €
<b>B</b>		<b>T-88 N</b> 50445 - U/C: 40 P.V.P.: 22,15 €	<b>T-88 VHN</b> 50891 - U/C: 30 P.V.P.: 24,50 €	<b>T-86 VHN</b> 50455 - U/C: 15 P.V.P.: 29,23 €	<b>T-86 VHNA</b> 50483 - U/C: 15 P.V.P.: 52,79 €
<b>C</b>		<b>T-88 D</b> 50444 - U/C: 40 P.V.P.: 18,98 €	<b>T-88 VHD</b> 50892 - U/C: 30 P.V.P.: 21,33 €	<b>T-86 VHD</b> 50454 - U/C: 15 P.V.P.: 26,07 €	<b>T-86 VHDA</b> 50484 - U/C: 15 P.V.P.: 49,38 €
<b>D</b>		<b>T-88 LI</b> 50446 - U/C: 40 P.V.P.: 25,30 €	<b>T-88 VHLI</b> 50893 - U/C: 30 P.V.P.: 27,67 €	<b>T-86 VHLI</b> 50456 - U/C: 15 P.V.P.: 32,41 €	<b>T-86 VHLIA</b> 50485 - U/C: 15 P.V.P.: 56,19 €
<b>E</b>		<b>T-88 L</b> 50447 - U/C: 40 P.V.P.: 15,81 €	<b>T-88 VHL</b> 50894 - U/C: 30 P.V.P.: 18,17 €	<b>T-86 VHL</b> 50457 - U/C: 15 P.V.P.: 22,92 €	<b>T-86 VHLA</b> 50486 - U/C: 15 P.V.P.: 45,97 €

# Elementos Suelto Sumideros y Calderetas

## Sombreros



REF.	SALIDA	CÓDIGO	APLICACIÓN	ALTURA	MEDIDA	U/C	PVP €
REF.	OUTLET	CODE	APPLICATION	HEIGHT	SIZE	U/B	€/pc
T-186 V	Ø125	55629		180	30X30	4	19,11
T-186 V	Ø110-90	55630		130	25X25 20X20	8	12,36
T-186 V	Ø50	55696		90	15X15	30	7,73
T-186 V	Ø40	55697		80	10X10	50	6,96

SOMBRERO VERTICAL

VERTICAL FLOOR DRAIN



T-186 VH	Ø110-90	55604		145	25X25 20X20	6	12,74
T-186 VH	Ø50	55441		90	15X15	25	8,10
T-186 VH	Ø40	55602		65	10X10	40	7,34
T-186 VH	Ø75	55640	<b>NO TURBO SYSTEM</b>	150	15X15	15	7,73

SOMBRERO VERTICAL - HORIZONTAL

VERTICAL - HORIZONTAL FLOOR DRAIN



T-186 H	Ø110-90	55644		140	25X25 20X20	6	12,35
---------	---------	-------	--	-----	----------------	---	-------

SOMBRERO VERTICAL - HORIZONTAL

VERTICAL - HORIZONTAL FLOOR DRAIN

## Rejillas



T-87 R	1	50949		40	10X10	S/P	4,88
T-88 R	2	50648		50	15X15	S/P	7,24
T-88 R		50647		50	20X20	S/P	8,77
T-88 R		50646		50	25X25	S/P	11,43
T-88 R		50645		50	30X30	S/P	17,56

REJILLA SUMIDERO SIFÓNICO PVC

PVC FLOOR DRAIN GRATING


## Codo 360°



T-84	Ø90-Ø110	50360	SUMIDEROS		25X25 20X20	6	6,61
T-84	Ø50	50361			15X15	5	3,31
T-84	Ø40	50362			10X10	12	2,48

CODO 360° AHORRO ESPACIO SUMIDEROS

ELBOW 360°



- **Turbo System**

- **Extra Bajos**

# Canaletas




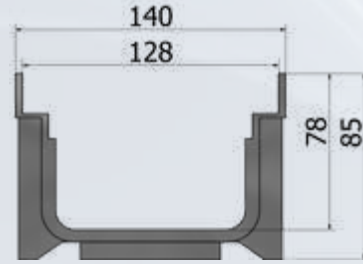
# Serie 1000 y 500



**TECNA**  **AGUA**

**SAIL TEAM**

# CANALETA COTA ALTA




A-15

## CANALETA COMPLETA




Rejilla Metálica

## Cuerpo PP



## Rejilla Metálica



Kit



REF.	CÓDIGO	MED./ÁNGULO	U/C	PVP €
REF.	CODE	DIM./ANGLE	U/Box	€/pc
T-160 AG	50157	1000 x 140 x 85 Ø75-Ø80- Ø100	S/P	49,40

CANALETA CON REJILLA ACERO GALVANIZADO  
PP CHANNEL WITH GRID

T-161 AG	50158	1000 x 140 x 85 Ø75-Ø80- Ø100	S/P	20,62
-------------	-------	---	-----	-------

CANALETA POLIPROPILENO NEGRO  
PP CHANNEL

T-162 AG	50159	1000 x 128	S/P	25,81
-------------	-------	------------------	-----	-------

REJILLA CANALETA ACERO GALVANIZADO  
GALVANISED STEEL GRID

T-164 AG	50161	KIT ANTIRROBO	S/P	2,97
-------------	-------	------------------	-----	------


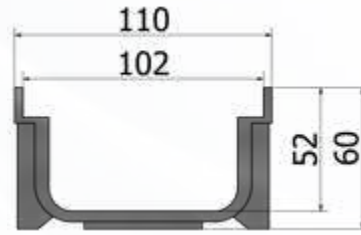
SISTEMA ANTIRROBO PARA CANALETA DE 1000x85  
ANTI-THEFT SYSTEM

T-163 AG	50160	Ø60	S/P	4,27
-------------	-------	-----	-----	------

TAPA TERMINAL PARA CANALETA DE 1000x140x85  
CHANNEL CAP



## CANALETA COTA BAJA



A-15

### CANALETA COMPLETA



Rejilla Metálica

REF.	CÓDIGO	MED./ÁNGULO	U/C	PVP €
REF.	CODE	DIM./ANGLE	U/Box	€/pc

T-150 AG	50149	1000 x 110 x 60  Ø40-Ø50-Ø75	S/P	42,80
-------------	-------	--	-----	-------

CANALETA CON REJILLA ACERO GALVANIZADO  
PP CHANNEL WITH GALVANISED STEEL GRID

### Rejilla PP



T-150 PP	50152	1000 x 110 x 60  Ø40-Ø50-Ø75	S/P	34,36
-------------	-------	--	-----	-------

CANALETA CON REJILLA POLIPROPILENO NEGRO  
PP CHANNEL WITH BLACK PP GRID


### Cuerpo PP



T-151 AG	50153	1000 x 110 x 60  Ø40-Ø50-Ø75	S/P	19,53
-------------	-------	--	-----	-------

CANALETA POLIPROPILENO NEGRO  
PP CHANNEL

### Rejilla PP



Rejilla Metálica

T-152 AG	50154	1000 x 102	S/P	23,30
T-152 PP	50155	1000 x 102	S/P	15,10

REJILLA ACERO GALVANIZADO / PP NEGRO  
GALVANISED STEEL GRID / PP BLACK



T-153 AG	50156	Ø40	S/P	3,91
-------------	-------	-----	-----	------

TAPA TERMINAL PARA CANALETA DE 1000x110x60  
CHANNEL CAP

# CANALETA COTA ALTA

**Canaleta con  
Rejilla Fundición**



REF.	SALIDA	CÓDIGO	APLICACIÓN	COLOR	MED./ÁNGULO	U/C	PVP €
REF.	OUTLET	CODE	APPLICATION	COLOUR	DIM./ANGLE	U/Box	€/pc
T-140	Ø90	50692	 D-400	GRIS GREY	 500X130X130	2	79,95

**CANALETA PVC CON REJILLA FUNDICIÓN**  
*PVC CHANNEL WITH IRON GRID*

**Rejilla suelta  
Fundición**



T-141	---	50691	 D-400	GRIS GREY	500X130	5	65,99
-------	-----	-------	-----------	--------------	---------	---	-------

**REJILLA CANALETA FUNDICIÓN**  
*IRON CHANNEL GRID*

**Canaleta con  
Rejilla PVC**



T-130-G	Ø90	50656	 A-15	GRIS GREY	 500X130X130	4	29,92
---------	-----	-------	----------	--------------	-----------------	---	-------

**CANALETA CON REJILLA PVC**  
*PVC CHANNEL WITH GRID*

2

1



**Elementos PVC**

T-132-G		50659	1	GRIS	45°	15	7,37
---------	--	-------	---	------	-----	----	------

**REJILLA PVC MULTIDIRECCIONAL**

T-131-G		50657	2	GRIS	45°	6	16,33
---------	--	-------	---	------	-----	---	-------

**CODO CON REJILLA PVC MULTIDIRECCIONAL**

T-133	Ø110	50658	3	GRIS	45°	6	5,46
-------	------	-------	---	------	-----	---	------

**COMPACTO SALIDA CON TAPÓN**

**Rejilla Suelta  
PVC**



T-134-G	---	50660		GRIS GREY	500X130	20	14,84
---------	-----	-------	--	--------------	---------	----	-------

**COMPACTO SALIDA CON TAPÓN**  
*COMPACT OUTLET WITH CAP*

**Cuerpo Canaleta  
PVC**



T-135-G PVC	Ø90	55656		GRIS GREY	500X130	16	11,98
----------------	-----	-------	--	--------------	---------	----	-------

**CUERPO CANALETA PVC**  
*PVC CHANNEL BODY*

## CANALETA COTA BAJA



REF.	SALIDA	CÓDIGO	APLICACIÓN	COLOR	MED./ÁNGULO	U/C	PVP €
REF.	OUTLET	CODE	APPLICATION	COLOUR	DIM./ANGLE	U/Box	€/pc
T-130-GB	Ø50-75	50151		GRIS GREY	 500X130X72	8	22,37
		50651		NEGRO BLACK		8	22,82

CANALETA CON REJILLA POLIPROPILENO  
PP CHANNEL WITH GRID




T-131-GB	1	50168		GRIS GREY	90°	4	9,11
	2	50668		NEGRO BLACK		4	9,11

CONEXIÓN CANALETA 4 VÍAS POLIPROPILENO  
PP 4-WAY CHANNEL CONNECTOR



T-133-GB	Ø75-50	50667		NEGRO BLACK	—	20	3,96
----------	--------	-------	--	----------------	---	----	------

COMPACTO SALIDA POLIPROPILENO  
PP COMPACT OUTLET



T-134-GB	1	50169		GRIS	500X130	20	11,98
T-132-GB	2	50165		GREY	130X130	20	5,16
T-134-GB	3	50669		NEGRO	500X130	20	11,98
T-132-GB	4	50565		BLACK	130X130	20	5,16

REJILLA POLIPROPILENO  
PP GRID



T-135-GB	—	55151		GRIS GREY	500X130	28	9,12
		55651		NEGRO BLACK		28	9,12

CUERPO CANALETA POLIPROPILENO  
PP CHANNEL BODY


# CANALETA COTA ALTA

# PISCINA




REF.	SALIDA	CÓDIGO	APLICACIÓN	COLOR	MED./ÁNGULO	U/C	PVP €
REF.	OUTLET	CODE	APPLICATION	COLOUR	DIM./ANGLE	U/Box	€/pc
T-130-P	Ø90	50663		REJILLA CREMA BEIGE GRID CANALETA GRIS GREY CHANNEL	 500X130X130	4	29,92

CANALETA CON REJILLA POLIPROPILENO  
PP CHANNEL WITH GRID



T-131-P	1	50664		REJILLA CREMA BEIGE GRID	45°	6	14,97
T-132-P	2	50661		CODO GRIS GREY ELBOW	45°	15	7,02

CODO CON REJILLA POLIPROPILENO / PP ELBOW WITH GRID  
REJILLA POLIPROPILENO / PP GRID




T-134-P	—	50662		CREMA BEIGE	500X130	20	13,95
---------	---	-------	--	----------------	---------	----	-------

REJILLA POLIPROPILENO  
PP GRID



T-135-G	—	55656		PVC	500X130	16	11,98
---------	---	-------	--	-----	---------	----	-------

CUERPO CANALETA PVC  
PVC CHANNEL BODY



T-133-P	Ø110	50658		GRIS GREY	—	6	5,46
---------	------	-------	--	--------------	---	---	------

COMPACTO SALIDA CON TAPÓN  
COMPACT OUTLET WITH CAP

## CANALETA COTA BAJA


## PISCINA



REF.	SALIDA	CÓDIGO	APLICACIÓN	COLOR	MED./ÁNGULO	U/C	PVP €
REF.	OUTLET	CODE	APPLICATION	COLOUR	DIM./ANGLE	U/Box	€/pc
T-130-PB	Ø50-75	50666		CREMA BEIGE	 500X130X72	8	22,82
CANALETA CON REJILLA POLIPROPILENO PP CHANNEL WITH GRID							




T-131-PB	—	50671		CREMA BEIGE	90°	4	9,11
CONEXIÓN CANALETA 4 VÍAS POLIPROPILENO PP 4-WAY CHANNEL CONNECTOR							



T-134-P	—	50662		CREMA BEIGE	500X130	20	13,95
T-132-PB	—	50673			130X130	20	5,16
REJILLA POLIPROPILENO / PP GRID REJILLA CONEXIÓN 4 VÍAS POLIPROPILENO / PP 4 WAY GRID CONNECTOR							



T-135-PB	—	55666		CREMA BEIGE	500X130	28	9,12
CUERPO CANALETA POLIPROPILENO PP CHANNEL BODY							



T-133-PB	Ø75-50	50603		CREMA BEIGE	500X130	20	3,96
COMPACTO SALIDA CON TAPÓN COMPACT OUTLET WITH CAP							



*Incorporamos CODIGO DE BARRAS  
en toda la gama a partir de Ø50*

# Accesorios

# Evacuación

*Sewage Accessories*



**TECNO**  **AGUA**

**SAIL TEAM**

# CODOS

# MACHO - HEMBRA



**M-H 87°**

CÓDIGO	DIÁMETRO	U/C	PVP €
CODE	DIAMETER	U/Box	€/pc.
52010	Ø32	475	0,66
52011	Ø40	250	0,73
52012	Ø50	150	1,07
52013	Ø75	110	1,48
52014	Ø90	64	2,14
52015	Ø110	54	3,32
52016	Ø125	28	4,20
52017	Ø160	11	8,17
52018	Ø200	6	14,84
52019	Ø250	4	55,25
52120	Ø315	1	107,84

**CODO MACHO - HEMBRA 87°**

**ELBOW 87° MALE-FEMALE**



**M-H 67°**

52206	Ø32	200	1,43
52207	Ø40	125	2,08
52208	Ø50	70	2,62
52217	Ø75	35	2,01
52218	Ø90	65	2,67
52219	Ø110	32	2,85
52220	Ø125	28	4,33
52221	Ø160	16	9,64
52122	Ø200	6	28,60

**CODO MACHO - HEMBRA 67°**

**ELBOW 67° MALE-FEMALE**



**M-H 45°**

52030	Ø32	300	0,63
52031	Ø40	175	0,68
52032	Ø50	90	1,18
52033	Ø75	70	1,76
52034	Ø90	105	2,29
52035	Ø110	64	2,78
52036	Ø125	32	4,20
52037	Ø160	15	10,60
52038	Ø200	10	12,45
52039	Ø250	4	38,40
52040	Ø315	2	87,92

**CODO MACHO-HEMBRA 45°**

**ELBOW 45° MALE-FEMALE**



**M-H 22°**

52113	Ø110	30	5,46
52114	Ø125	22	5,76

**CODO MACHO-HEMBRA 22°**

**ELBOW 22° M-F**



## CODOS MACHO-HEMBRA CON INJERTOS



CÓDIGO	DIÁMETRO	U/C	PVP €
CODE	DIAMETER	U/Box	€/pc.
52190	Ø90-50	10	8,51
52191	Ø110-50	14	7,03
52192	Ø125-50	10	12,05

CODO MACHO-HEMBRA 87° CON 2 INJERTOS *ELBOW 87° M-F 2 GRAFTS*



52830	Ø110-50	16	13,87
-------	---------	----	-------

CODO MACHO-HEMBRA 67° CON 2 INJERTOS *ELBOW 67° M-F 2 GRAFTS*



52810	Ø110-50	14	8,71
52825	Ø125-50	6	14,77

CODO MACHO-HEMBRA 45° CON 2 INJERTOS *ELBOW 45° M-F 2 GRAFTS*



52110	Ø90-50	24	12,60
52111	Ø110-50	18	9,79

CODO M-H 87° CON INJERTO POSTERIOR *ELBOW 87° M-F BACK GRAFT*

## CODOS

## HEMBRA - HEMBRA



52000	Ø32	475	0,51
52001	Ø40	250	0,61
52002	Ø50	150	0,97
52233	Ø75	20	4,33
52003	Ø90	28	3,52
52005	Ø110	32	5,13
52006	Ø125	24	5,16
52007	Ø160	11	17,53
52078	Ø200	6	33,72
52079	Ø250	1	154,77
52080	Ø315	1	202,19

CODO HEMBRA - HEMBRA 87° *ELBOW 87°, FEMALE - FEMALE*



52209	Ø32	200	0,76
52210	Ø40	125	0,82
52211	Ø50	70	1,06
52203	Ø125	28	11,35

CODO HEMBRA - HEMBRA 67° *ELBOW 67°, FEMALE - FEMALE*



**H-H 45°**

CÓDIGO	DIÁMETRO	U/C	PVP €
CODE	DIAMETER	U/Box	€/pc.
52020	Ø32	575	0,51
52021	Ø40	325	0,73
52022	Ø50	160	1,00
52023	Ø75	50	4,15
52024	Ø90	30	4,48
52025	Ø110	50	3,22
52026	Ø125	15	9,82
52027	Ø160	15	21,04
52028	Ø200	8	22,24
52029	Ø250	1	125,54
52130	Ø315	1	176,94

**CODO HEMBRA - HEMBRA 45°**

**ELBOW 45°, FEMALE -FEMALE**

## CON 2 INJERTOS



**H-H 87°**

52008	Ø110-40	24	8,35
52009	Ø110-50	24	8,35
52125	Ø125-50	18	3,35

**CODO HEMBRA-HEMBRA 87° CON 2 INJERTOS**

**ELBOW 87° F- F 2 GRAFTS**

## DERIVACIONES

## MACHO - HEMBRA



**M-H 87°**

52060	Ø32	100	0,76
52061	Ø40	70	1,34
52062	Ø50	40	1,85
52063	Ø75	40	2,41
52064	Ø90	48	3,34
52065	Ø110	23	5,29
52066	Ø125	22	6,16
52067	Ø160	8	15,92
52068	Ø200	6	41,02
52069	Ø250	2	72,90
52470	Ø315	1	241,20

**DERIVACIÓN MACHO - HEMBRA 87°**

**T-BRANCH 87° MALE-FEMALE**



**M-H 67°**

52234	Ø75	14	3,20
52235	Ø90	15	4,63
52236	Ø110	20	5,83
52237	Ø125	12	8,70
52238	Ø160	7	27,35

**DERIVACIÓN MACHO - HEMBRA 67°**

**BRANCH 67° MALE-FEMALE**



**M-H 45°**

CÓDIGO	DIÁMETRO	U/C	PVP €
CODE	DIAMETER	U/Box	€/pc.
52440	Ø32	15	1,36
52041	Ø40	20	1,54
52042	Ø50	10	2,07
52043	Ø75	65	2,75
52044	Ø90	36	4,32
52045	Ø110	24	5,33
52046	Ø125	16	7,20
52047	Ø160	6	16,83
52048	Ø200	3	40,52
52049	Ø250	1	90,42
52450	Ø315	1	311,74

**DERIVACIÓN MACHO - HEMBRA 45°**      **BRANCH 45° MALE-FEMALE**



**M-H 45°**

52214	Ø75	15	7,48
52215	Ø90	8	8,71
52216	Ø110	10	11,25
52231	Ø125	10	15,78
52256	Ø160	3	56,29

**DERIV. PLANA MACHO - HEMBRA 45°**      **PLAIN BRANCH 67° M-F**



**M-H 87°**

52240	Ø90	12	7,74
52250	Ø110	6	8,39
52251	Ø125	10	14,15
52255	Ø160	6	52,46

**DERIV. PLANA MACHO - HEMBRA 87°**      **PLAIN T-BRANCH 87° M-F**



**M-H 87°**

52710	Ø110	6	50,46
52725	Ø125	4	83,14

**DERIV. ESCUADRA MACHO-HEMBRA 87°**      **PLAIN BRANCH 87° M-F**



**M-H 67°**

52595	Ø110	7	80,45
-------	------	---	-------

**DERIV. ESCUADRA MACHO-HEMBRA 67°**      **PLAIN BRANCH 67° M-F**



**M-H 45°**

CÓDIGO	DIÁMETRO	U/C	PVP €
CODE	DIAMETER	U/Box	€/pc.

52590	Ø90	8	68,59
52510	Ø110	12	55,59
52525	Ø125	8	60,48

DERIV. ESCUADRA MACHO-HEMBRA 45° CLAIN BRANCH 45° M-F

## DERIVACIONES

## HEMBRA - HEMBRA



**H-H 87°**

52070	Ø32	300	0,68
52071	Ø40	140	1,20
52072	Ø50	100	1,43
52372	Ø75	25	7,36
52472	Ø90	15	10,35
52073	Ø110	22	6,25
52074	Ø125	7	15,62
52075	Ø160	7	60,26
52077	Ø200	5	82,03
52088	Ø250	2	171,22
52089	Ø315	1	313,80

DERIVACIÓN HEMBRA - HEMBRA 87° T-BRANCH 87°, F-F



**H-H 67°**

52228	Ø32	30	1,18
52229	Ø40	50	1,12
52230	Ø50	30	1,49

DERIVACIÓN SIMPLE HEMBRA - HEMBRA 67° SIMPLE BRANCH 67° F-F



**H-H 45°**

52050	Ø32	250	0,87
52051	Ø40	120	1,20
52052	Ø50	80	1,48
52053	Ø75	24	8,28
52054	Ø90	10	12,15
52055	Ø110	15	14,35
52056	Ø125	5	9,46
52057	Ø160	3	23,64
52058	Ø200	3	54,43
52059	Ø250	1	171,22
52101	Ø315	1	313,80

DERIVACIÓN HEMBRA-HEMBRA 45° BRANCH 45°, F-F



**H-H 45°**

CÓDIGO	DIÁMETRO	U/C	PVP €
CODE	DIAMETER	U/Box	€/pc.

52204	Ø40-40	4	3,66
<b>DERIV. HEMBRA - HEMBRA 45° CLAIN BRANCH 45°, FEMALE - FEMALE</b>			

## Manguitos



52132	Ø32	300	0,76
52133	Ø40	200	0,88
52134	Ø50	100	0,94
52135	Ø75	112	1,79
52136	Ø90	70	2,61
52137	Ø110	75	2,89
52138	Ø125	55	3,80
52139	Ø160	24	5,65
52131	Ø200	11	14,84
52198	Ø250	4	34,00
52199	Ø315	2	106,13

**MANGUITO HEMBRA-HEMBRA CONNECTOR, FEMALE - FEMALE**

## Reducciones



50622	Ø40-32	70	0,57
50698	Ø50-32	30	0,79
50670	Ø50-40	30	0,84

**CASQUILLO REDUCCIÓN MACHO-HEMBRA REDUCING SOCKET**



52160	Ø125-40-40-40-50 (CERRADO)	62	2,42
<b>TAPÓN REDUCCIÓN MACHO-HEMBRA</b>			<b>REDUCER PLUG, M-F</b>



CÓDIGO	DIÁMETRO	U/C	PVP €
CODE	DIAMETER	U/Box	€/pc.


52354	Ø110-40-40-40	30	1,97
52159	Ø110-40-40-50 (CERRADO)	75	1,96

**TAPÓN REDUCCIÓN MACHO-HEMBRA** *REDUCER PLUG, M-F*



52350	Ø90-32-32	20	1,77
52351	Ø90-32-40	20	1,76
52357	Ø110-40-32	10	2,19
52356	Ø110-40-40	30	2,11
52355	Ø110-50-40	30	2,15

**TAPÓN REDUCCIÓN MACHO-HEMBRA** *REDUCER PLUG, M-F*



52270	Ø75-32	40	1,44
52271	Ø75-40	40	1,42
52272	Ø75-50	40	1,42
52274	Ø90-40	60	1,85
52275	Ø90-50	60	1,85
52276	Ø90-75	60	2,19
52278	Ø110-40	30	2,19
52279	Ø110-50	30	2,21
52280	Ø110-75	30	3,35
52281	Ø110-90	30	3,35
52283	Ø125-32	27	2,28
52284	Ø125-40	27	2,83
52285	Ø125-50	27	2,83
52286	Ø125-75	27	3,52
52288	Ø125-110	27	4,15
52292	Ø160-125	15	7,22
52295	Ø200-125	8	14,89
52296	Ø200-160	8	15,03

**TAPÓN REDUCCIÓN MACHO-HEMBRA** *REDUCER PLUG, M-F*



52140	Ø75-40	91	1,42
52141	Ø75-50	91	1,42
52142	Ø90-50	60	1,85
52143	Ø90-75	54	2,19
52144	Ø110-75	70	3,35
52145	Ø110-90	70	3,35
52146	Ø125-90	62	3,96
52147	Ø125-110	58	4,15
52148	Ø160-110	30	6,01
52149	Ø160-125	30	7,22
52150	Ø200-125	16	14,89
52181	Ø200-160	16	15,03

**REDUCCIÓN EXCÉNTRICA M-H COMPRIMIDA** *ECCENTRIC REDUCER, M-F*



CÓDIGO	DIÁMETRO	U/C	PVP €
CODE	DIAMETER	U/Box	€/pc.
52115	Ø40-32	70	0,66
52116	Ø50-32	50	0,77
52117	Ø50-40	40	0,79
52118	Ø125-50	15	4,51
52119	Ø125-110	36	2,15
52121	Ø160-110	20	5,12
52123	Ø160-125	21	5,04
52124	Ø200-125	10	13,74
52126	Ø200-160	10	14,16
52127	Ø250-200	6	36,52
52128	Ø315-200	2	160,55
52129	Ø315-250	4	86,45

**REDUCCIÓN EXCÉNTRICA M-H** *ECCENTRIC REDUCER, M-F*

## Tapones Macho



52152	Ø40	100	0,61
52153	Ø50	30	0,78
52154	Ø75	98	1,07
52155	Ø90	72	1,43
52156	Ø110	75	1,72
52157	Ø125	62	2,27
52158	Ø160	30	6,50
52182	Ø200	17	9,82
52183	Ø250	4	19,64
52184	Ø315	5	47,57

**TAPÓN MACHO** *CAP, MALE*

## Tapones Macho con Registro



52196	Ø32	50	0,94
52161	Ø40	35	1,13
52162	Ø50	25	1,49
52163	Ø75	25	2,01
52164	Ø90	20	2,93
52165	Ø110	30	3,84
52166	Ø125	24	4,25
52167	Ø160	12	12,63
52189	Ø200	13	24,64
52195	Ø250	4	53,48
52200	Ø315	4	198,15

**TAPÓN FINAL CON REGISTRO** *END CAP WITH REGISTRER*

# Injertos



CÓDIGO	DIÁMETRO	U/C	PVP €
CODE	DIAMETER	U/Box	€/pc.

52168	Ø110/125-40	75	2,01
52169	Ø110/125-50	70	2,01

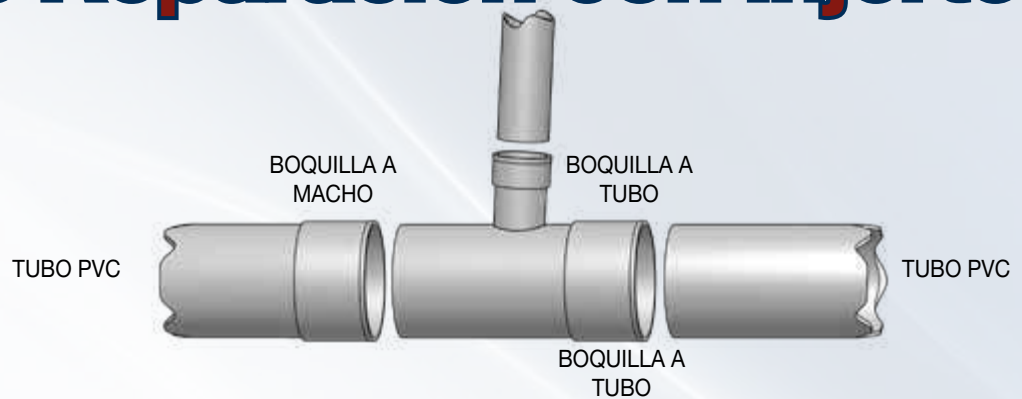
**INJERTO CON ABRAZADERA ELÁSTICA** *GRAFT WITH ELASTIC CLAMP*



52172	Ø75/90-40	75	1,64
52173	Ø75/90-50	70	1,64
52178	Ø110/125-40	75	1,64
52179	Ø110/125-50	70	1,64

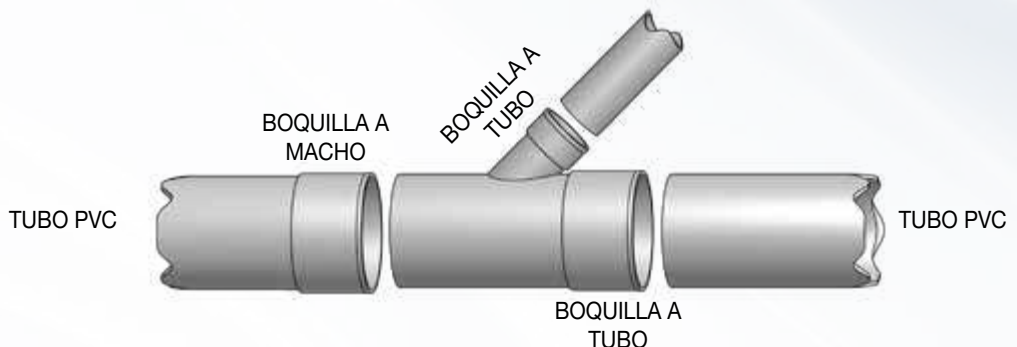
**INJERTO CON ABRAZADERA** *GRAFT CLAMP*

## Manguitos Reparación con Injerto



52103	Ø90-40	8	8,41
52104	Ø110-50	18	9,16
52105	Ø125-50	6	16,86

**DERIV. MACHO-HEMBRA REDUCIDA 87°** *T-BRANCH 87° REDUCED M-F*

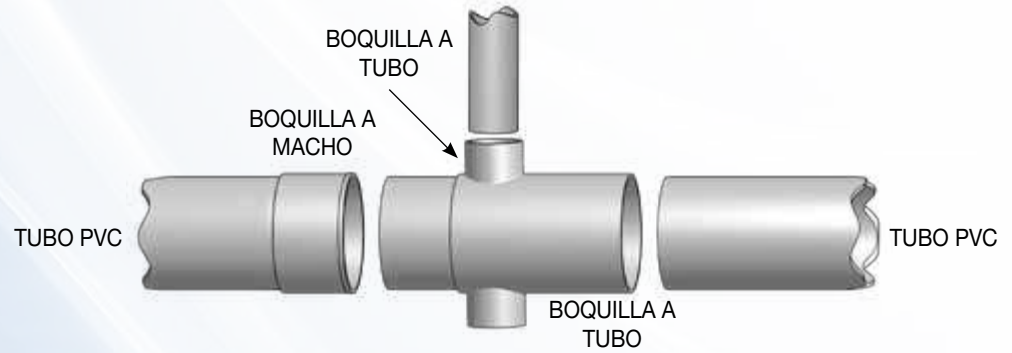



52102	Ø110-50	18	9,29
-------	---------	----	------

**DERIV. MACHO-HEMBRA REDUCIDA 45°** *BRANCH 45° REDUCED M-F*



CÓDIGO	DIÁMETRO	U/C	PVP €
CODE	DIAMETER	U/Box	€/pc.



52106	Ø110-50	18	16,13
<b>DERIV. M-H REDUCIDA 87° 2 TOMAS</b>		<b>BRANCH 87° REDUCEDM-F</b>	

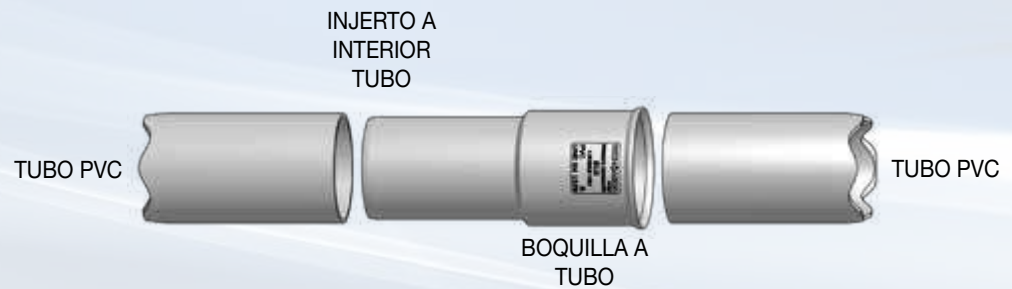
## Manguitos Reparación



52185	Ø90	10	7,78
52186	Ø110	9	8,48
52187	Ø125	15	6,91
52188	Ø160	18	22,92

**MANGUITO REPARADOR M-H**

**REPAIRING SLEEVE**



52175	Ø90	10	8,57
52176	Ø110	6	7,79
52177	Ø125	18	8,34

**MANGUITO REPARACIÓN A INTERIOR TUBO**

**REPAIRING SLEEVE**

# Manguitos de Reparación a Tubo Fibrocemento

NO ENCOLABLES



CÓDIGO	DIÁMETRO	U/C	PVP €
CODE	DIAMETER	U/Box	€/pc.

BOQUILLA  
TUBO PVC



TUBO  
FIBROCEMENTO

52300	HEMBRA A FIBROCEMENTO Ø100	TUBO Ø 90 A BOQ.	10	10,81
52301	HEMBRA A FIBROCEMENTO Ø118	TUBO Ø110 A BOQ.	9	11,67
52302	HEMBRA A FIBROCEMENTO Ø143	TUBO Ø125 A BOQ.	6	12,19

**MANGUITO CONVERSION FIBROCEMENTO A PVC**



TUBO PVC

INJERTO A  
INTERIOR  
TUBO



TUBO  
FIBROCEMENTO

52303	HEMBRA A FIBROCEMENTO Ø100	A INT. TUBO Ø 90	9	10,81
52304	HEMBRA A FIBROCEMENTO Ø118	A INT. TUBO Ø110	9	11,67
52305	HEMBRA A FIBROCEMENTO Ø143	A INT. TUBO Ø125	7	12,34

**MANGUITO CONVERSION FIBROCEMENTO A PVC**

NO ENCOLABLES



TUBO  
FIBROCEMENTO



TUBO PVC  
Ø125

52306	HEMBRA PVC Ø125	A INT. TUBO FIBROCEMENTO Ø105	12	11,67
-------	-----------------	-------------------------------	----	-------

**MANGUITO CONVERSION PVC A FIBROCEMENTO**



TUBO  
FIBROCEMENTO



TUBO PVC  
Ø125

52308	HEMBRA PVC Ø125	A INT. TUBO FIBROCEMENTO Ø95	15	11,67
-------	-----------------	------------------------------	----	-------

**MANGUITO CONVERSION PVC A MIXTO**

## Reducción Boquilla



CÓDIGO	DIÁMETRO	U/C	PVP €
CODE	DIAMETER	U/Box	€/pc.

TUBO  
FIBROCEMENTO



TUBO PVC  
Ø110

52307	HEMBRA PVC Ø110	A INT. TUBO FIBROCEMENTO Ø90	10	11,67
<b>MANGUITO CONVERSOR PVC A MIXTO</b>				




TUBO  
PVC Ø75



TUBO PVC  
Ø90

52309	HEMBRA Ø90	A INT. TUBO Ø75	10	11,67
<b>MANGUITO CÓNICO</b>				

## Sifón Registrable



HEMBRA

MACHO

52222	Ø110	3	41,82
52223	Ø125	2	42,36
52224	Ø160	2	85,13
52225	Ø200	1	151,72

**SIFÓN CON REGISTRO MACHO-HEMBRA V-TRAP WITH REGISTER, M-F**

## Válvulas Antirretorno



52252	Ø110	2	175,16
52253	Ø125	2	176,65
52254	Ø160	2	273,36
52265	Ø200	2	490,17

**VÁLVULA ANTIRETORNO**

**NON-RETURN VALVE**



52532	Ø32	8	41,25
52540	Ø40	8	47,50
52550	Ø50	8	55,74

**VALVULA ANTIRRETORNO ENCOLABLE**

**NON-RETURN VALVE**



# Sombremos Aireación



CÓDIGO	DIÁMETRO	U/C	PVP €
CODE	DIAMETER	U/Box	€/pc.

1	52640	Ø32-40-50	30	24,06
2	52610	Ø110	4	43,67

VALVULA AIREACIÓN CON MEMBRANA

AIR SYSTEM



52932	Ø32	40	17,71
52940	Ø40	40	18,21
52950	Ø50	40	19,32
52975	Ø75	12	21,59
52990	Ø90	10	24,27
52991	Ø110	6	29,45
52992	Ø125	6	31,01
52996	Ø160	4	44,17
52998	Ø200	4	38,82

SOMBRERETE AIREACIÓN ( COLOR PIZARRA) BLACK AEREATURE HAT




# Entronques Roscados



CÓDIGO	DIÁMETRO	U/C	PVP €
CODE	DIAMETER	U/Box	€/pc.


52870	Ø40-32mm-1/2	40	2,83
52871	Ø40-32mm-3/4	40	2,83

**RACOR CALDERA ROSCA MACHO** *HEATER MALE SOLVENT WELD COUPLING*



52872	Ø40-32mm-1/2	40	2,83
52873	Ø40-32mm-3/4	40	2,83

**RACOR CALDERA ROSCA HEMBRA** *HEATER FEMALE SOLVENT WELD COUPLING*



# AENOR

## Certificado AENOR de Producto Plásticos



001/004869

AENOR certifica que la organización

**HIDROTECNOAGUA, S.L.**  
AV RODALET, 20 01690 SAN VICENTE DEL RASPEIG (Alicante - España)

denominación social en: Uniones de tubos de polietileno con accesorios metálicos para condiciones de flujos a presión

normas con: UNE-EN 12201-5:2012

DESCRIPCIÓN: MARCA COMERCIAL: HIDROTECNOAGUA  
TIPO DE TUBO: TUBOS DE POLIETILENO PE 40 PN 10 bar

Más información en el anexo al certificado.

Control de producción: AV RODALET, 20 01690 SAN VICENTE DEL RASPEIG (Alicante - España)

Exigencia de certificación: Para conceder este Certificado, AENOR ha ensayado el producto y ha comprobado el sistema de la calidad aplicado para su elaboración. AENOR realiza estas actividades periódicamente mientras el Certificado no haya sido anulado, según se establece en el Reglamento Particular RP 03.29.

Fecha de primera emisión: 2009-01-13  
Fecha de última emisión: 2019-03-13  
Fecha de expiración: 2024-03-13

  
Rafael GARCÍA MÉNDEZ  
Director General

AENOR INTERNACIONAL S.A.  
Gámsa, 8, 28004 Madrid, España  
Tel. 91 432 40 00 - www.aenor.com

Original Electrónico



# Fitting P.P.F.V. Collarines Válvulas esfera Fitting Latón

*PP and brass fittings*

*Saddles*



**Cuerpo**  
polipropileno

**Prensa Junta**  
polipropileno

**Tuerca**  
polipropileno con fibra de vidrio



**Junta Tórica**  
caucho

**Casquillo Cónico**  
resina acetálica

**MONTAJE RÁPIDO**  
Solamente precisa una ligera presión del tubo contra el accesorio, para obtener un montaje instantáneo.

**FAST ASSEMBLY**

To get an instant assembly you only need a slight pressure of the tube against the accessory.

# Codificación con diferentes colores en función del diámetro



## Grandes medidas reforzadas con casquillo metálico



CÓDIGO	DIÁMETRO	U/C	PVP €
CODE	DIAMETER	U/Box	€/pc.
28163	Ø63	18	21,46
28175	Ø75	9	32,68
28190	Ø90	6	48,77
<b>ENLACE ROSCA HEMBRA</b> <i>THREADED COUPLING, FEMALE</i>			
28663	Ø63	6	31,60
28775	Ø75	4	53,61
28990	Ø90	2	74,07
<b>DERIVACIÓN T ROSCA HEMBRA</b> <i>THREADED T-BRANCH COUPLING, FEMALE</i>			
28863	Ø63	9	19,86
28875	Ø75	6	38,49
28890	Ø90	3	65,69
<b>CODO 90° ROSCA HEMBRA</b> <i>THREADED ELBOW COUPLING 90°, FEMALE</i>			



## Fitting P.P.F.V. con certificado AENOR

Fitting P.P.F.V. with AENOR certificate



CÓDIGO	DIÁMETRO		U/C	PVP €
CODE	DIAMETER		U/Box	€/pc.
20020	Ø20	1/2	80	1,95
20025	Ø25	3/4	50	2,28
20032	Ø32	1"	90	3,48
20040	Ø40	1¼	50	5,23
20050	Ø50	1½	35	8,45
20063	Ø63	2"	18	13,21
20075	Ø75	2½	9	22,49
20090	Ø90	3"	6	37,86

ENLACE ROSCA MACHO / *THREADED COUPLING, MALE*



20120	Ø20	1/2	80	2,41
20125	Ø25	3/4	50	2,87
20132	Ø32	1"	90	3,75
20140	Ø40	1¼	50	5,72
20150	Ø50	1½	35	8,94
20163	Ø63	2"	18	13,84
20175	Ø75	2½	9	25,16
20190	Ø90	3"	6	39,71

ENLACE ROSCA HEMBRA / *THREADED COUPLING, FEMALE*



20520	Ø20	Ø20	50	3,15
20525	Ø25	Ø25	90	3,82
20532	Ø32	Ø32	55	5,80
20540	Ø40	Ø40	30	8,46
20550	Ø50	Ø50	20	14,09
20563	Ø63	Ø63	8	21,67
20575	Ø75	Ø75	6	39,71
20590	Ø90	Ø90	4	66,11

ENLACE RECTO / *STRAIGHT COUPLING*



20625	Ø25	Ø20	30	3,82
20632	Ø32	Ø25	20	6,07
20640	Ø40	Ø32	12	7,84
20650	Ø50	Ø40	15	12,12
20663	Ø63	Ø50	10	19,47
20675	Ø75	Ø63	6	36,21
20690	Ø90	Ø75	4	55,36

ENLACE REDUCIDO / *REDUCED COUPLING*



20420	Ø20	Ø20	Ø20	75	4,77
20425	Ø25	Ø25	Ø25	50	5,83
20432	Ø32	Ø32	Ø32	30	8,34
20440	Ø40	Ø40	Ø40	18	12,75
20450	Ø50	Ø50	Ø50	12	20,85
20463	Ø63	Ø63	Ø63	4	32,82
20475	Ø75	Ø75	Ø75	3	56,42
20490	Ø90	Ø90	Ø90	2	83,77

T-3 BOCAS / *T - BRANCH COUPLING*



CÓDIGO	DIÁMETRO			U/C	PVP €
CODE	DIAMETER			U/Box	€/pc.
20725	Ø25	Ø20	Ø25	50	6,35
20732	Ø32	Ø25	Ø32	25	8,35
20740	Ø40	Ø32	Ø40	15	11,70
20750	Ø50	Ø40	Ø50	12	23,62
20763	Ø63	Ø50	Ø63	5	33,19

T-3 BOCAS REDUCIDA / REDUCED T - BRANCH COUPLING



22220	Ø20	Ø20	1/2	40	4,11
22225	Ø25	Ø25	3/4	80	5,10
22332	Ø32	Ø32	1"	40	7,13
22440	Ø40	Ø40	1¼	25	9,65
22550	Ø50	Ø50	1½	15	18,51
22663	Ø63	Ø63	2"	6	25,56
22775	Ø75	Ø75	2½	4	39,35
22890	Ø90	Ø90	3"	2	64,79

DERIVACION T ROSCA HEMBRA / THREADED T-BRANCH COUPLING, FEMALE



20320	Ø20	Ø20		45	3,30
20325	Ø25	Ø25		25	4,09
20332	Ø32	Ø32		45	5,94
20340	Ø40	Ø40		25	9,15
20350	Ø50	Ø50		5	14,83
20363	Ø63	Ø63		6	23,17
20375	Ø75	Ø75		4	39,52
20390	Ø90	Ø90		3	65,77

CODO 90° / ELBOW COUPLING 90°



20920	Ø20	1/2	70	2,84
20925	Ø25	3/4	40	3,52
20932	Ø32	1"	20	5,31
20940	Ø40	1¼	40	6,34
20950	Ø50	1½	7	10,87
20963	Ø63	2"	9	13,88

CODO 90° ROSCA MACHO / THREADED ELBOW COUPLING 90°, MALE



20820	Ø20	1/2	70	3,56
20825	Ø25	3/4	40	3,92
20832	Ø32	1"	20	5,29
20840	Ø40	1¼	40	7,00
20850	Ø50	1½	7	11,97
20863	Ø63	2"	9	15,25
20875	Ø75	2½	6	30,95
20890	Ø90	3"	3	59,98

CODO 90° ROSCA HEMBRA / THREADED ELBOW COUPLING 90°, FEMALE



23325	Ø25	1/2	Ø25	25	4,50
23332	Ø32	3/4	Ø32	45	6,52

CODO 90° ROSCA LATERAL HEMBRA / THREADED ELBOW COUPLING 90°, FEMALE

## Codo 90° Especial Jardinería



CÓDIGO	DIÁMETRO	U/C	PVP €
CODE	DIAMETER	U/Box	€/pc.
20220	Ø20	100	2,49
20225	Ø25	60	2,94
20232	Ø32	30	4,50
20240	Ø40	15	5,52
20250	Ø50	12	8,77
20263	Ø63	18	13,51
20275	Ø75	9	35,70
20290	Ø90	6	44,88

TAPON FINAL / END CAP

80000	Ø20	1/2	25	4,83
80001	Ø25	3/4	25	5,86
80002	Ø32	1	15	8,33

PLACA GRIFO / WALL COUPLING

## Collarines con refuerzo Inox

Clamp with stainless steel reinforcement



2 Tornillos

21501	25	1/2	45	2,81
21502	25	3/4	45	2,81
21503	32	1/2	40	3,54
21504	32	3/4	30	3,54
21505	32	1"	30	3,54
21506	40	1/2	25	4,25
21507	40	3/4	25	4,25
21508	40	1"	25	4,25
21509	50	1/2	15	5,05
21510	50	3/4	15	5,05
21511	50	1"	15	5,05



4 Tornillos

21512	63	1/2	15	7,29
21513	63	3/4	15	7,29
21514	63	1"	15	7,29
21515	63	1¼	15	7,29
21516	63	1½	15	7,29
21517	75	1/2	10	9,05
21518	75	3/4	10	9,05
21519	75	1"	10	9,05
21520	75	1¼	8	9,05
21521	75	1½	8	9,05
21522	75	2"	8	9,05
21523	90	1/2	8	11,18
21524	90	3/4	6	11,18
21525	90	1"	6	11,18
21526	90	1¼	6	11,18
21527	90	1½	6	11,18
21528	90	2"	5	11,18

COLLARINES / CLAMP

# VÁLVULAS ESFERA PVC PRESIÓN

## ENCOLAR



CÓDIGO	DIÁMETRO	U/C	PVP €
CODE	DIAMETER	U/Box	€/pc.
29120	Ø20	18	15,99
29125	Ø25	8	21,34
29132	Ø32	6	22,69
29140	Ø40	12	32,05
29150	Ø50	9	34,18
29163	Ø63	6	50,72
29175	Ø75	3	217,18
29190	Ø90	3	276,26
29191	Ø110	2	283,23

VÁLVULA ESFERA PVC PRESIÓN ENCOLAR  
COMPRESSION FITTING BALL VALVE

## ROSCAR



CÓDIGO	DIÁMETRO	U/C	PVP €
CODE	DIAMETER	U/Box	€/pc.
29220	Ø20 - 1/2"	18	17,63
29225	Ø25 - 3/4"	8	22,92
29232	Ø32 - 1"	6	25,39
29240	Ø40 - 1 1/4"	12	34,72
29250	Ø50 - 1 1/2"	9	37,39
29263	Ø63 - 2"	6	54,96
29275	Ø75 - 2 1/2"	3	229,53
29290	Ø90 - 3"	3	291,22
29291	Ø110 - 4"	2	335,61

VÁLVULA ESFERA PVC PRESIÓN ROSCAR  
THREADED BALL VALVE

# VÁLVULAS ESFERA PP

## PARA TUBO DE POLIETILENO



29020	Ø20	20	20,63
29025	Ø25	9	27,49
29032	Ø32	7	37,11
29040	Ø40	3	44,00
29050	Ø50	3	56,28
29063	Ø63	1	72,91

VÁLVULA ESFERA POLIPROPILENO PARA TUBO DE POLIETILENO  
COMPRESSION FITTING BALL VALVE

## RECAMBIOS PARA FITTING P.P.F.V.

CÓDIGO	DIÁMETRO	U/C	PVP €
CODE	DIAMETER	U/Box	€/pc.

T-814	Ø20	25120	CIERRES SHUTTER	—	Ø20	S/P	0,75
T-814	Ø25	25125			Ø25	S/P	0,84
T-814	Ø32	25132			Ø32	S/P	1,38
T-814	Ø40	25140			Ø40	S/P	1,85
T-814	Ø50	25150			Ø50	S/P	3,87
T-814	Ø63	25163			Ø63	S/P	6,44
T-814	Ø75	25175			Ø75	S/P	10,80
T-814	Ø90	25190			Ø90	S/P	17,52

### TUERCA FITTING

T-714	Ø20	25220	CIERRES SHUTTER	—	Ø20	S/P	0,20
T-714	Ø25	25225			Ø25	S/P	0,27
T-714	Ø32	25232			Ø32	S/P	0,50
T-714	Ø40	25240			Ø40	S/P	0,65
T-714	Ø50	25250			Ø50	S/P	1,65
T-714	Ø63	25263			Ø63	S/P	2,04
T-714	Ø75	25275			Ø75	S/P	3,36
T-714	Ø90	25290			Ø90	S/P	4,35

### CASQUILLO CÓNICO FITTING

T-614	Ø20	25320	CIERRES SHUTTER	—	Ø20	S/P	0,09
T-614	Ø25	25325			Ø25	S/P	0,12
T-614	Ø32	25332			Ø32	S/P	0,21
T-614	Ø40	25340			Ø40	S/P	0,33
T-614	Ø50	25350			Ø50	S/P	0,50
T-614	Ø63	25363			Ø63	S/P	0,62
T-614	Ø75	25375			Ø75	S/P	1,89
T-614	Ø90	25390			Ø90	S/P	2,72

### PRENSA JUNTA FITTING

T-514	Ø20	50970	CIERRES SHUTTER	—	Ø20	100	0,33
T-514	Ø25	50971			Ø25	100	0,38
T-514	Ø32	50972			Ø32	100	0,44
T-514	Ø40	50973			Ø40	100	0,48
T-514	Ø50	50974			Ø50	100	0,71
T-514	Ø63	50975			Ø63	50	1,17
T-514	Ø75	50976			Ø75	40	2,10
T-514	Ø90	50969			Ø90	30	2,55

### JUNTA TÓRICA FITTING



# Fitting Latón

## Brass fitting

- Debido a la fluctuación del precio de las materias primas, el precio del fitting del latón se podrá modificar sin previo aviso.
- Due to the unstable level of the raw material prices, the brass fitting prices can be modified without any prior notice.



CÓDIGO	DIÁMETRO		U/C	PVP €
CODE	DIAMETER		U/Box	€/pc.
30020	Ø20	1/2	100	6,34
30025	Ø25	3/4	70	9,72
30032	Ø32	1"	40	14,42
30040	Ø40	1¼	20	23,86
30050	Ø50	1½	15	36,95
30063	Ø63	2"	8	56,65

ENLACE ROSCA MACHO / *THREADED COUPLING, MALE*



30120	Ø20	1/2	100	6,75
30125	Ø25	3/4	60	10,70
30132	Ø32	1"	40	14,79
30140	Ø40	1¼	20	29,11
30150	Ø50	1½	15	45,55
30163	Ø63	2"	8	64,69

ENLACE ROSCA HEMBRA / *THREADED COUPLING, FEMALE*



30520	Ø20	Ø20	70	9,83
30525	Ø25	Ø25	30	16,22
30532	Ø32	Ø32	25	21,66
30540	Ø40	Ø40	18	38,39
30550	Ø50	Ø50	8	61,05
30563	Ø63	Ø63	5	93,42

ENLACE RECTO / *STRAIGHT COUPLING*



30420	Ø20	Ø20	Ø20	40	17,24
30425	Ø25	Ø25	Ø25	20	28,02
30432	Ø32	Ø32	Ø32	15	38,47
30440	Ø40	Ø40	Ø40	6	65,62
30450	Ø50	Ø50	Ø50	3	104,86
30463	Ø63	Ø63	Ø63	2	165,74

T-3 BOCAS / *T-BRANCH COUPLING*



30220	Ø20	Ø20	1/2	40	13,27
30225	Ø25	Ø25	3/4	30	22,04
30232	Ø32	Ø32	1"	15	30,97
30240	Ø40	Ø40	1¼	8	54,02
30250	Ø50	Ø50	1½	5	88,54
30263	Ø63	Ø63	2"	3	142,22

DERIVACIÓN T ROSCA HEMBRA / *THREADED T-BRANCH COUPLING, FEMALE*



CÓDIGO	DIÁMETRO		U/C	PVP €
CODE	DIAMETER		U/Box	€/pc.
30320	Ø20	Ø20	60	12,14
30325	Ø25	Ø25	30	19,85
30332	Ø32	Ø32	20	27,11
30340	Ø40	Ø40	10	48,95
30350	Ø50	Ø50	5	74,19
30363	Ø63	Ø63	3	119,34

CODO 90° / *ELBOW COUPLING 90°*



30920	Ø20	1/2	80	8,88
30925	Ø25	3/4	40	13,43
30932	Ø32	1"	30	19,23
30940	Ø40	1¼	20	33,31
30950	Ø50	1½	9	49,58
30963	Ø63	2"	5	83,10

CODO 90° ROSCA MACHO / *THREADED ELBOW COUPLING 90°, MALE*



30820	Ø20	1/2	80	8,93
30825	Ø25	3/4	40	14,22
30832	Ø32	1"	25	20,89
30840	Ø40	1¼	18	35,96
30850	Ø50	1½	9	55,65
30863	Ø63	2"	5	90,74

CODO 90° ROSCA HEMBRA / *THREADED ELBOW COUPLING 90°, FEMALE*



30620	Ø20	1/2	50	12,21
30625	Ø25	3/4	30	18,63
30632	Ø32	1"	25	25,74

PLACA GRIFO / *WALL COUPLING*




# Fitting Latón *Grandes Medidas*

## Brass fitting *big sizes*



CÓDIGO	DIÁMETRO		U/C	PVP €
CODE	DIAMETER		U/Box	€/pc.
30075	Ø75	2½	8	96,94
30090	Ø90	3"	3	143,52

ENLACE ROSCA MACHO  
*THREADED CONNECTOR, MALE*



30175	Ø75	2½	8	101,15
30190	Ø90	3"	3	152,19

ENLACE ROSCA HEMBRA  
*THREADED CONNECTOR, FEMALE*



30575	Ø75		4	165,83
30590	Ø90		3	254,67

ENLACE RECTO  
*STRAIGHT CONNECTOR*



30975	Ø75	2½	3	134,58
30990	Ø90	3"	2	224,42

CODO 90° ROSCA MACHO  
*THREADED ELBOW CONNECTOR 90°, MALE*



30375	Ø75		2	211,45
30390	Ø90		1	347,05

CODO 90°  
*ELBOW CONNECTOR 90°*





CÓDIGO	MEDIDA		U/C	P.V.P. €
30875	Ø75	2½	3	130,75
30890	Ø90	3"	2	216,93

**CODO 90° ROSCA HEMBRA**

*THREADED ELBOW CONNECTOR 90°, FEMALE*



30275	Ø75	2½	1	229,53
30290	Ø90	3"	1	357,25

**DERIVACIÓN T ROSCA HEMBRA**

*THREADED T-BRANCH CONNECTOR, FEMALE*



30475	Ø75	1	312,57
30490	Ø90	1	495,05

**T 3 BOCAS**

*T-BRANCH CONNECTOR*





# Recambios

# Índice de códigos


*Spare parts*

*Code index*



**TECN**  **AGUA**

**SAIL TEAM**



REF.	SALIDA	CÓDIGO	APLICACIÓN	COTAS	ENTRADA	U/C	P.V.P. €
REF.	OUTLET	CODE	APPLICATION	DIMENSIONS	INLET	U/Box	€/pc
T-518	1	50989	SIFONES	—	1	S/P	0,73
T-518	1¼	50968		—	1¼		0,85
T-518	1½	50967		—	1½		1,00

**TUERCA SERIE BLANCA**

*WHITE SEREIS NUT*




T-519	1	50999	SIFONES	—	1	S/P	2,90
T-519	1¼	50998		—	1¼		3,26
T-519	1½	50997		—	1½		3,98

**TUERCA SERIE METALIZADOS**

*METALLIZED SERIES NUT*



T-530	1	55530	RACORD	Ø40 - 1½"		S/P	0,89
T-530	2	55531		Ø32 - 1¼"			

**CASQUILLO DUAL RACORD PLANO/CÓNICO**

*DUAL SOCKET PLAIN/CONIC*



T-339	1½	50978	PARA T-39 D	1¼	50	1,53
-------	----	-------	-------------	----	----	------

**KIT CONVERSION 1/2 A 1/4**

*1/2 TO 1/4 CONVERSION KIT*




T-439	1½	50979	PARA T-39 D ME	1¼	50	2,76
-------	----	-------	----------------	----	----	------

**KIT CONVERSION 1/2 A 1/4 SERIE METALIZADOS**

*METALLIZED SERIES 1/2 TO 1/4 CONVERSION KIT*




T-572R	1	55571		—	REDONDO	S/P	4,74
T-572C	2	55572		—	CUADRADO	S/P	5,93
T-572D	3	55579		—	DUAL	S/P	7,11

**KIT REBOSADERO FREGADERO**

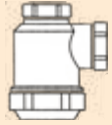
*OVERFLOW KIT*



REF.	SALIDA	CÓDIGO	APLICACIÓN	COTAS	ENTRADA	U/C	P.V.P. €
REF.	OUTLET	CODE	APPLICATION	DIMENSIONS	INLET	U/Box	€/pc
T-573	—	55573	VÁLVULAS BM Y BP	—	 Ø115	S/P	0,59


**DESTORNILLADOR CASQUILLO ROSCADO VÁLVULAS CESTA FREGADERO**  
*SCREWDRIVER FOR BASKET VALVE 'S SOCKET*



T-540	1	55540		—	T-2 T-3 T-4	S/P	1,78
T-540M	2	55541		—	T-2M T-3M T-4M	S/P	1,48


**TAPÓN REGISTRO SIFÓN BOTELLA**  
*BOTTLE TRAP'S REGISTRATION PLUG*



T-545	1	55545		—	T-30 T-30C T-31 T-8 T-9 T-10	S/P	0,95
T-545M	2	55546		—	T-30M T-30MC T-31M	S/P	0,83


**TAPÓN REGISTRO SIFÓN CURVO / Y**  
*CUVED AND Y TRAP'S REGISTRATION PLUG*



T-580	1	55580		EMBUDO	T-80T T-80TM	S/P	3,55
T-581	2	55581		VASO	T-78T T-78TM	S/P	2,55

**ELEMENTOS SIFÓN VALVULA PLATO DE DUCHA DE TORNILLOS**  
*SIFONIC ASSAMBLY FOR SHOWER TRAY WITH SCREWS*



T-585T	1	55585		PLÁSTICO	T-80T T-80TM	S/P	6,53
T-585TM	2	55586		METAL	T-78T T-78TM	S/P	11,28

**ARO VÁLVULA PLATO DUCHA CON TORNILLOS**  
*RING FOR SHOWER TRAY WITH SCREWS*



T-578T	—	50239	T-78T	—	Ø115	S/P	13,09
T-578B	—	50233	T-78B	—	Ø115	S/P	13,09
T-578	—	50234	T-78	—	Ø115	S/P	13,09
T-577	—	50235	T-77	—	Ø90	S/P	13,09

**EMBELLECEDOR VÁLVULA PLATO DE DUCHA**  
*LUXURY COVER*



REF.	SALIDA	CÓDIGO	APLICACIÓN	COTAS	ENTRADA	U/C	P.V.P. €
REF.	OUTLET	CODE	APPLICATION	DIMENSIONS	INLET	U/Box	€/pc
T-500	—	50900		—	Ø45	50	1,01
T-500-A	—	50901		—	Ø45	S/P	1,12

**TAPÓN FREGADERO**  
*SINK PLUG WITH HANDLE*



T-501	—	50905		270	Ø45	25	3,30
T-501	—	50906		380	Ø45	25	5,12

**TAPÓN CON CADENA**  
*PLUG WITH CHAIN*



T-92	1½	50349		Ø115	BLANCO	25	3,43
T-92	1½	50379		Ø115	MARRÓN	25	3,43
T-92	1½	50389		Ø115	TERRA FRANCE	25	3,43

**TAPÓN COLOR RECAMBIO**  
*SPARE COLOUR PLUG*



T-6071	—	55071	PARA T-71 T-81 10X10	—	—	S/P	1,00
--------	---	-------	-------------------------------	---	---	-----	------

**CAPUCHÓN SIFÓNICO PLATO DUCHA OBRA O SUMIDERO**




T-6171	—	55171	PARA T-171	—	—	S/P	1,25
--------	---	-------	---------------	---	---	-----	------

**CAPUCHÓN SIFÓNICO PLATO DUCHA OBRA LINEAL (SPACE)**



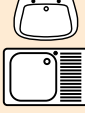

T-6181	—	55181	PARA T-181	—	—	S/P	1,50
--------	---	-------	---------------	---	---	-----	------

**CAPUCHÓN SIFÓNICO PLATO DUCHA OBRA LINEAL (LINE)**

REF.	SALIDA	CÓDIGO	APLICACIÓN	COTAS	ENTRADA	U/C	P.V.P. €
REF.	OUTLET	CODE	APPLICATION	DIMENSIONS	INLET	U/Box	€/pc
T-94	—	50902		—	1½	S/P	5,67


TAPÓN T-64 A VÁLVULA AUTOMÁTICA

PLUG FOR AUTOMATIC VALVE T-64 A

T-502	—	50910		Ø65		S/P	1,25	
T-502	—	50911		Ø70			1½	1,25
T-502	—	50912		Ø85			1½	2,10
T-502	—	50913		Ø115			1½	3,13


REJILLA INOX

STAINLESS STEEL GRATING

T-574	1	55574		SERIE BAJA BM/BP	Ø115	S/P	3,86
T-575	2	55575		SERIE HONDA	Ø115	S/P	3,86
T-575	3	55576		SERIE HONDA	Ø85	S/P	3,50


CHAPA INOX. VÁLVULAS CESTA

STAINLESS STEEL GRATING FOR GASKET VALVES

T-516	1	50948		—	Ø70	S/P	1,72
T-516	2	50946		—	Ø85	S/P	1,72
T-516	3	50947		—	Ø115	S/P	2,48



REJILLA INOX. VÁLVULAS PLATO DUCHA

STAINLESS STEEL GRATING FOR SHOWER TRAY VALVES

T-570R	1	55569		—	REDONDO	S/P	0,71
T-570C	2	55570		—	CUADRADO	S/P	0,95


CHAPA INOX. REBOSADERO FREGADERO

STAINLESS STEEL GRATING FOR SINK'S OVERFLOW

T-503	—	50915		—		1½	S/P	1,40
-------	---	-------	--	---	---	----	-----	------

TAPA REBOSADERO BAÑERA INOX

STAINLESS STEEL BATHTUB OVERFLOW COVER



REF.	SALIDA	CÓDIGO	APLICACIÓN	COTAS	ENTRADA	U/C	P.V.P. €
REF.	OUTLET	CODE	APPLICATION	DIMENSIONS	INLET	U/Box	€/pc
T-503A	1½	50031		—		S/P	9,92
<b>PLAFÓN REBOSADERO PARA T-64 A</b> <i>OVERFLOW CAP FOR T-64 A</i>							



T-504	—	50920		Ø110	T-85 T-85B T-85C	S/P	2,68
<b>EMBELLECEDOR BOTE SIFÓNICO</b> <i>FLOOR TRAP COVER</i>							



T504A	—	55504		Ø110	T-85A T-85BA	S/P	2,97
<b>EMBELLECEDOR BOTE SIFÓNICO AIREACIÓN</b> <i>FLOOR TRAP COVER</i>							



T-504S	—	50921		Ø110	T-85S T-85BS	S/P	2,90
<b>EMBELLECEDOR BOTE SIFÓNICO SUMIDERO</b> <i>FLOOR TRAP GRATED COVER</i>							





T-510	—	50654		15X15	—	S/P	9,77
T-510	—	50653		20X20	—	S/P	16,39
<b>REJILLA INOX</b> <i>STAINLESS STEEL GRATING</i>							



T-513	—	50960	VARIOS VARIOUS	—	Ø70	100	0,64
T-513	—	50961		—	Ø85		0,64
T-513	—	50962		—	Ø90		0,64
T-513	—	50963		—	Ø115	20	0,78
<b>JUNTA BASE INFERIOR LABIADA (CUERPO VÁLVULAS)</b> <i>LABIATE BASE RING</i>							









REF.	SALIDA	CÓDIGO	APLICACIÓN	COTAS	ENTRADA	U/C	P.V.P. €
REF.	OUTLET	CODE	APPLICATION	DIMENSIONS	INLET	U/Box	€/pc
T-517	—	50964	VARIOS	 Ø90	100	0,60	
T-517	—	50965	VARIOUS	 Ø115	100	0,74	

JUNTA BASE INFERIOR (CUERPO VÁLVULAS)

BASE RING



T-515	—	50939		 Ø85	100	0,80
T-515	—	50938		 Ø115	100	1,05

JUNTA PLANA SUPERIOR PLATO DE DUCHA (BASE REJILLA)

PLAIN GASKET



T-512	—	50953	CIERRES SHUTTER	—	Ø65	100	0,22
T-512	—	50954		—	Ø70		0,22
T-512	—	50955		—	Ø85		0,29
T-512	—	50956		—	Ø115		0,32

JUNTA PLANA SUPERIOR VÁLVULAS (BASE REJILLA)


PLAIN GASKET



T-509R	1¼	50952	CIERRES SHUTTER	—	1¼	100	0,25
--------	----	-------	--------------------	---	----	-----	------

JUNTA PLANA PARA RACOR CON VALONA

PLAIN GASKET 1½ TO 1¼ CONVERSOR



T-509	1	50950	CIERRES SHUTTER	—	1¼	100	0,25
T-509	2	50951	CIERRES SHUTTER	—	1½	100	0,25

JUNTA PLANA


CONNECTION GASKET



T-539	1½	50977	CIERRES SHUTTER	PARA T-39 D	1¼	100	1,17
-------	----	-------	--------------------	----------------	----	-----	------

JUNTA PLANA CONVERSOR 1½ A 1¼

PLAIN GASKET 1½ TO 1¼ CONVERSOR



REF.	SALIDA	CÓDIGO	APLICACIÓN	COTAS	ENTRADA	U/C	P.V.P. €
REF.	OUTLET	CODE	APPLICATION	DIMENSIONS	INLET	U/Box	€/pc
T-507	—	50935	CIERRES SHUTTER	—	1	100	0,25
T-507	—	50936		—	1¼		0,27
T-507	—	50937		—	1½		0,29

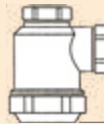
**JUNTA CÓNICA**  
*CONICAL GASKET*



T-508	—	50940	CIERRES SHUTTER	—	1½ 1¼	100	0,31
-------	---	-------	--------------------	---	----------	-----	------

**JUNTA CÓNICA REDUCIDA**  
*REDUCED CONICAL GASKET*




T-541	1	55542		PLANA	T-2 T-3 T-4	100	0,36
T-541M	2	55543		CÓNICA	T-2M T-3M T-4M	100	0,30

**JUNTA TAPÓN REGISTRO BOTELLA**  
*SINK PLUG WITH HANDLE*



T-582	—	55582	CIERRES SHUTTER	—	PARA EMBUDOS T-78T T-80T	S/P	0,95
-------	---	-------	--------------------	---	-----------------------------------	-----	------


**JUNTA TÓRICA EMBUDO VÁLVULA PLATO DUCHA CON TORNILLOS**



T-105	—	50105	CIERRES SHUTTER	—	—	S/P	1,17
-------	---	-------	--------------------	---	---	-----	------



**MEMBRANA CIERRE CLICK-CLACK**  
*CLICK-CLACK MEMBRANE SHUTTER*



T-506	—	50930		270	—	S/P	1,37
T-506	—	50931		380	—	S/P	2,04





**CADENA DE BOLAS**  
*BALL CHAIN*



T-405P	1	55405		Ø15 X 60	PLÁSTICO	S/P	1,18
T-405M	2	55406		Ø15 X 28	METAL	S/P	2,36


**CASQUILLO ROSCADO VÁLVULA FREGADERO MODELOS BP/BM**  
**THREADED SOCKET FOR BASKET VALVE BP/BM MODELS**




T-505 R	—	50941		3,5X19	—	S/P	0,23
		50942		3,5X25			0,19
		50944		4,8X25			0,31
		50945		4,8X32			0,32







**TORNILLO ROSCA CHAPA**  
**SHORT SCREW**




T-505P	—	55505		M-5 X 40	—	S/P	0,59
--------	---	-------	---	----------	---	-----	------


**TORNILLOS CABEZA PHILIPS PARA VALVULA DUCHA TORNILLOS**  
**SCREW FOR SHOWER TRAY**



T-505	—	50925		6 X 20	—	S/P	0,33
		50926		6 X 35			0,48
		50928		6 X 45			0,56
		50929		6 X 55			0,69
		50927		6 X 65			0,73
		50932		6 X 75			0,99

**TORNILLO GOTA DE SEBO**  
**LONG SCREW**

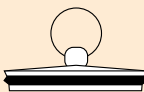


REF.	SALIDA	CÓDIGO	APLICACIÓN	COTAS	ENTRADA	U/C	P.V.P. €
REF.	OUTLET	CODE	APPLICATION	DIMENSIONS	INLET	U/Box	€/pc
T-505 C	CROMO	50430		6 X 65	6 X 65	S/P	1,87
T-505 O	ORO	50431					2,54
T-505BL	BLANCO	50432					1,65

### TORNILLO LUJO

LUXURY SCREW




T-506-C	CROMO	50437		270	S/P	6,24
T-506-O	ORO	50433		270		6,24
T-506-BL	BLANCO	50434		270		4,54
T-506-O	ORO	50435		420		9,37
T-506-BL	BLANCO	50436		420		9,66

### CADENA DE BOLAS LUJO

LUXURY BALL CHAIN




T-500 C	CROMO	50415		1½	Ø45	S/P	7,45
T-500 O	ORO	50416		1½	Ø45		10,57
T-500BL	BLANCO	50417		1½	Ø45		9,13

### TAPÓN SERIE LUJO CON JUNTA TÓRICA

LUXURY SERIES PLUG WITH O-RING




T-502 C	CROMO CHROME	50418		1½	Ø70	S/P	3,37
T-502 O	ORO GOLD	50419		1½	Ø70		8,17
T-502BL	BLANCO WHITE	50420		1½	Ø70		5,44

### REJILLA VÁLVULA LUJO

LUXURY VALVE GRATING





T-503-C	CROMO CHROME	50421		1½	Ø70	S/P	2,78
T-503-O	ORO GOLD	50422		1½	Ø70		8,17
T-503BL	BLANCO WHITE	50439		1½	Ø70		5,44

### TAPA REBOSADERO LUJO

LUXURY OVERFLOW COVER



T-504-L	ORO GOLD	50424		Ø110	—	S/P	17,31
T-504-SL	ORO GOLD	50425		Ø110	—	S/P	17,31

### EMBELLECEDOR BOTE LUJO

LUXURY COVER FOR FLOOR TRAP



## ÍNDICE DE CÓDIGOS

## CODE INDEX

20020	FIT.ERM 020	153
20025	FIT.ERM 025	153
20032	FIT.ERM 032	153
20040	FIT.ERM 040	153
20050	FIT.ERM 050	153
20063	FIT.ERM 063	153
20075	FIT.ERM 075	153
20090	FIT.ERM 090	153
20120	FIT.ERH 020	153
20125	FIT.ERH 025	153
20132	FIT.ERH 032	153
20140	FIT.ERH 040	153
20150	FIT.ERH 050	153
20163	FIT.ERH 063	153
20175	FIT.ERH 075	153
20190	FIT.ERH 090	153
20220	FIT.TF 020	155
20225	FIT.TF 025	155
20232	FIT.TF 032	155
20240	FIT.TF 040	155
20250	FIT.TF 050	155
20263	FIT.TF 063	155
20275	FIT.TF 075	155
20290	FIT.TF 090	155
20320	FIT.C90 020	154
20325	FIT.C90 025	154
20332	FIT.C90 032	154
20340	FIT.C90 040	154
20350	FIT.C90 050	154
20363	FIT.C90 063	154
20375	FIT.C90 075	154
20390	FIT.C90 090	154
20420	FIT.DT3B 020	153
20425	FIT.DT3B 025	153
20432	FIT.DT3B 032	153
20440	FIT.DT3B 040	153
20450	FIT.DT3B 050	153
20463	FIT.DT3B 063	153
20475	FIT.DT3B 075	153
20490	FIT.DT3B 090	153
20520	FIT.EREC 020	153
20525	FIT.EREC 025	153
20532	FIT.EREC 032	153
20540	FIT.EREC 040	153
20550	FIT.EREC 050	153
20563	FIT.EREC 063	153
20575	FIT.EREC 075	153
20590	FIT.EREC 090	153
20625	FIT.ERED 025 x 020	153
20632	FIT.ERED 032 x 025	153
20640	FIT.ERED 040 x 032	153
20650	FIT.ERED 050 x 040	153
20663	FIT.ERED 063 x 050	153
20675	FIT.ERED 075 x 063	153
20690	FIT.ERED 090 x 075	153
20725	FIT.DT3BRED 025 x 020 x 025	154
20732	FIT.DT3BRED 032 x 025 x 032	154
20740	FIT.DT3BRED 040 x 032 x 040	154
20750	FIT.DT3BRED 050 x 040 x 050	154
20763	FIT.DT3BRED 063 x 050 x 063	154
20820	FIT.C90RH 020	154
20825	FIT.C90RH 025	154
20832	FIT.C90RH 032	154
20840	FIT.C90RH 040	154
20850	FIT.C90RH 050	154
20863	FIT.C90RH 063	154
20875	FIT.C90RH 075	154
20890	FIT.C90RH 090	154
20920	FIT.C90RM 020	154
20925	FIT.C90RM 025	154
20932	FIT.C90RM 032	154
20940	FIT.C90RM 040	154
20950	FIT.C90RM 050	154
20963	FIT.C90RM 063	154
21501	COLLARIN 025 x 1/2	155
21502	COLLARIN 025 x 3/4	155
21503	COLLARIN 032 x 1/2	155
21504	COLLARIN 032 x 3/4	155
21505	COLLARIN 032 x 1	155
21506	COLLARIN 040 x 1/2	155
21507	COLLARIN 040 x 3/4	155
21508	COLLARIN 040 x 1	155
21509	COLLARIN 050 x 1/2	155

21510	COLLARIN 050 x 3/4	155
21511	COLLARIN 050 x 1	155
21512	COLLARIN 063 x 1/2	155
21513	COLLARIN 063 x 3/4	155
21514	COLLARIN 063 x 1	155
21515	COLLARIN 063 x 1 1/4	155
21516	COLLARIN 063 x 1 1/2	155
21517	COLLARIN 075 x 1/2	155
21518	COLLARIN 075 x 3/4	155
21519	COLLARIN 075 x 1	155
21520	COLLARIN 075 x 1 1/4	155
21521	COLLARIN 075 x 1 1/2	155
21522	COLLARIN 075 x 2	155
21523	COLLARIN 090 x 1/2	155
21524	COLLARIN 090 x 3/4	155
21525	COLLARIN 090 x 1	155
21526	COLLARIN 090 x 1 1/4	155
21527	COLLARIN 090 x 1 1/2	155
21528	COLLARIN 090 x 2	155
22220	FIT.DTRH 020	154
22225	FIT.DTRH 025	154
22332	FIT.DTRH 032	154
22440	FIT.DTRH 040	154
22550	FIT.DTRH 050	154
22663	FIT.DTRH 063	154
22775	FIT.DTRH 075	154
22890	FIT.DTRH 090	154
23325	FIT.C90RHL 025	154
23332	FIT.C90RHL 032	154
25120	T-814 020	157
25125	T-814 025	157
25132	T-814 032	157
25140	T-814 040	157
25150	T-814 050	157
25163	T-814 063	157
25175	T-814 075	157
25190	T-814 090	157
25220	T-714 020	157
25225	T-714 025	157
25232	T-714 032	157
25240	T-714 040	157
25250	T-714 050	157
25263	T-714 063	157
25275	T-714 075	157
25290	T-714 090	157
25320	T-614 020	157
25325	T-614 025	157
25332	T-614 032	157
25340	T-614 040	157
25350	T-614 050	157
25363	T-614 063	157
25375	T-614 075	157
25390	T-614 090	157
28163	FIT.ERH.CM 063	152
28175	FIT.ERH.CM 075	152
28190	FIT.ERH.CM 090	152
28663	FIT.DTRH.CM 063	152
28775	FIT.DTRH.CM 075	152
28863	FIT.C90RH.CM 063	152
28875	FIT.C90RH.CM 075	152
28890	FIT.C90RH.CM 090	152
28990	FIT.DTRH.CM 090	152
29020	VALV.PP 020	156
29025	VALV.PP 025	156
29032	VALV.PP 032	156
29040	VALV.PP 040	156
29050	VALV.PP 050	156
29063	VALV.PP 063	156
29120	VALV.PVC.ENC. 020	156
29125	VALV.PVC.ENC. 025	156
29132	VALV.PVC.ENC. 032	156
29140	VALV.PVC.ENC. 040	156
29150	VALV.PVC.ENC. 050	156
29163	VALV.PVC.ENC. 063	156
29175	VALV.PVC.ENC. 075	156
29190	VALV.PVC.ENC. 090	156
29191	VALV.PVC.ENC. 0110	156
29220	VALV.PVC.RH 1/2	156
29225	VALV.PVC.RH 3/4	156
29232	VALV.PVC.RH 1	156
29240	VALV.PVC.RH 1 1/4	156
29250	VALV.PVC.RH 1 1/2	156
29263	VALV.PVC.RH 2	156

29275	VALV.PVC.RH 2 1/2	156
29290	VALV.PVC.RH 3	156
29291	VALV.PVC.RH 4	156
30020	FIT.L.ERM 020	158
30025	FIT.L.ERM 025	158
30032	FIT.L.ERM 032	158
30040	FIT.L.ERM 040	158
30050	FIT.L.ERM 050	158
30063	FIT.L.ERM 063	158
30075	FIT.L.ERM 075	160
30090	FIT.L.ERM 090	160
30120	FIT.L.ERH 020	158
30125	FIT.L.ERH 025	158
30132	FIT.L.ERH 032	158
30140	FIT.L.ERH 040	158
30150	FIT.L.ERH 050	158
30163	FIT.L.ERH 063	158
30175	FIT.L.ERH 075	160
30190	FIT.L.ERH 090	160
30220	FIT.L.DTRH 020	158
30225	FIT.L.DTRH 025	158
30232	FIT.L.DTRH 032	158
30240	FIT.L.DTRH 040	158
30250	FIT.L.DTRH 050	158
30263	FIT.L.DTRH 063	158
30275	FIT.L.DTRH 075	161
30290	FIT.L.DTRH 090	161
30320	FIT.L.C90 020	159
30325	FIT.L.C90 025	159
30332	FIT.L.C90 032	159
30340	FIT.L.C90 040	159
30350	FIT.L.C90 050	159
30363	FIT.L.C90 063	159
30375	FIT.L.C90 075	160
30390	FIT.L.C90 090	160
30420	FIT.L.DT3B 020	158
30425	FIT.L.DT3B 025	158
30432	FIT.L.DT3B 032	158
30440	FIT.L.DT3B 040	158
30450	FIT.L.DT3B 050	158
30463	FIT.L.DT3B 063	158
30475	FIT.L.DT3B 075	161
30490	FIT.L.DT3B 090	161
30520	FIT.L.ER 020	158
30525	FIT.L.ER 025	158
30532	FIT.L.ER 032	158
30540	FIT.L.ER 040	158
30550	FIT.L.ER 050	158
30563	FIT.L.ER 063	158
30575	FIT.L.ER 075	160
30590	FIT.L.ER 090	160
30620	FIT.L.PG 020 x 1/2	159
30625	FIT.L.PG 025 x 3/4	159
30632	FIT.L.PG 032 x 1	159
30820	FIT.L.C90RH 020	159
30825	FIT.L.C90RH 025	159
30832	FIT.L.C90RH 032	159
30840	FIT.L.C90RH 040	159
30850	FIT.L.C90RH 050	159
30863	FIT.L.C90RH 063	159
30875	FIT.L.C90RH 075	161
30890	FIT.L.C90RH 090	161
30920	FIT.L.C90RM 020	159
30925	FIT.L.C90RM 025	159
30932	FIT.L.C90RM 032	159
30940	FIT.L.C90RM 040	159
30950	FIT.L.C90RM 050	159
30963	FIT.L.C90RM 063	159
30975	FIT.L.C90RM 075	160
30990	FIT.L.C90RM 090	160
40039	T-39D ME 1 1/2-1 1/4 x 032-40	54
40108	T-30ClackME 070 x 1 1/2-040	50
40109	T-2MClackME 070 x 1 1/2-040	50
40110	T-60ClackME 070 x 1 1/2-040	50
40111	T-60ClackME 070 x 1 1/4-032	50
40193	T-312 ME 010-25 x 060	57
40245	T-245 ME 1 1/4-032 x 032	56
40246	T-245 ME 1 1/2-040 x 040	56
40325	T-68ME 070 x 1 1/2-040	53
40326	T-251ClackME 070 x 1 1/2-040	50
40327	T-250ClackME 070 x 1 1/2-040	50
40345	T-204 ME 032 x 032 / 1000mm	57
40346	T-204 ME 040 x 040 / 1000mm	57

40431	T-261 ME 1 1/4 x 1 1/2-040	53
40438	T-31ME 1 1/2 x 1 1/2-040	52
40439	T-4M ME 1 1/2 x 1 1/2-040	52
40440	T-61ME 070 x 1 1/4-032	55
40441	T-4M ME 1 1/4 x 1 1/2-040	52
40442	T-31ME 1 1/4 x 1 1/2-040	52
40443	T-61ME 070 x 1 1/2-040	55
40444	T-30CME 070 x 1 1/2-040	51
40445	T-3MME 070 x 1 1/2-040	51
40446	T-38ME 070 x 1 1/2-040	52
40447	T-211ME 040 x 075	57
40448	T-204ME 032 x 032 / 250	57
40449	T-204ME 032 x 032 / 500	57
40450	T-204ME 040 x 040 / 250	57
40451	T-204ME 040 x 040 / 500	57
40452	T-200 ME 040 x 040	56
40453	T-211ME 032 x 075	57
40454	T-250ME 070 x 1 1/2-040	51
40455	T-251ME 070 x 1 1/2-040	51
40456	T-39ME 1 1/4 x 032-40	54
40459	T-39ME 1 1/2 x 032-40	54
40462	T-200 ME 032 x 032	56
40463	T-79 ME 050 x 1 1/2-040	53
40464	T-79C ME 050 x 1 1/2-040	53
40471	T-260 ME 1 1/4 x 1 1/2-040	52
40805	T-201ME 040 x 1 1/2	56
40806	T-201ME 032 x 1 1/4	56
40823	T-204CME 1 1/4-032 x 032 / D.250	57
40830	T-206ME 1 1/2-040	56
40831	T-206ME 1 1/4-032	56
50000	T-2 070 x 1 1/2-040	92
50002	T-2E 0115 x 1 1/2-040	92
50003	T-2C8P 0115 x 1 1/2-040	104
50004	T-2CRBP 0115 x 1 1/2-040	105
50005	T-2ER 0115 x 1 1/2-040	94
50010	T-2M 070 x 1 1/4-032	92
50011	T-2M 070 x 1 1/2-040	92
50020	T-3 070 x 1 1/2-040	92
50021	T-3M 070 x 1 1/4-032	92
50022	T-3M 070 x 1 1/2-040	92
50025	T-4M 1 1/4 x 1 1/4-032	92
50026	T-4M 1 1/4 x 1 1/2-040	92
50029	T-64A 070 x 1 1/2-040	73
50030	T-4VA 1 1/4 x 1 1/2-040	93
50031	T-503 075	168
50032	T-239 070 x 032/40	60
50033	T-139 070 x 040-32	60
50036	T-639 1 1/4-1 1/2 x 032-40	60
50039	T-39D 1 1/2-1 1/4 x 032-40	60
50040	T-39D 1 1/2-1 1/4 x 040-50	60
50041	T-4 1 1/2 x 1 1/2-040	93
50042	T-4TD 1 1/2 x 020 x 1 1/2-040	93
50043	T-5 032 x 1 1/2-040	93
50050	T-4L 1 1/2 x 1 1/2-040	93
50051	T-4T 1 1/2 x 020 x 1 1/2-040	93
50052	T-8 1 1/2 - 1 1/4 x 040-32	94
50053	T-9 070 x 1 1/2-040	94
50054	T-10 1 1/4 x 1 1/2-040	94
50055	T-10 1 1/2 x 1 1/2-040	94
50056	T-8L 1 1/2-040 x 1 1/2-040	94
50057	T-30 070 x 1 1/2-040	95
50058	T-30C 070 x 1 1/2-040	95
50059	T-31 1 1/2 x 1 1/2-040	95
50060		

50091	T-300R 1 1/4 x 032	44
50092	T-300C 1 1/4 x 032	44
50093	T-31TD 1 1/2 x 020 x 1 1/2-040	96
50095	T-310R 1 1/4 x 032	45
50096	TC 1 1/4-032	110
50100	T-304N 070 x 1 1/4-032	47
50101	T-304NR 070	46
50102	T-39 1 1/2 x 040-50	60
50103	T-301N 070 x 1 1/4-032	47
50104	T-301NR 070	46
50105	T-105 030 x 035	170
50106	T-302 070 x 1 1/4-032	47
50107	T-301X 07 x 015 / D.45	49
50108	T-30M Clack 070 x 1 1/2-040	49
50109	T-2M Clack 070 x 1 1/2-040	49
50110	T-60 Clack 070 x 1 1/2-040	49
50111	T-60 Clack 070 x 1 1/4-032	49
50112	T-2M Clack 070 x 1 1/4-032	49
50113	T-304X 07 x 015 / D.45	49
50114	T-15 035 x 035	61
50115	T-15 040 x 040	61
50116	T-16 035 x 035	61
50117	T-16 040 x 040	61
50118	T-17 070 x 035	61
50119	T-17 070 x 040	61
50120	T-18 1 1/4 x 035	61
50122	T-18 1 1/2 x 035	61
50123	T-181L 350x60x65 / 050 VH	81
50124	T-181L 450x60x65 / 050 VH	81
50125	T-181L 550x60x65 / 050 VH	81
50126	T-181L 650x60x65 / 050 VH	81
50127	T-181L 750x60x65 / 050 VH	81
50128	T-181L 850x60x65 / 050 VH	81
50129	T-181L 950x60x65 / 050 VH	81
50130	T-304L 070 x 1 1/4-032	47
50131	T-301L 070 x 1 1/4-032	47
50132	T-225 032	61
50133	T-181C 350x60x65 / 050 VH	80
50134	T-181C 450x60x65 / 050 VH	80
50135	T-181C 550x60x65 / 050 VH	80
50136	T-181C 650x60x65 / 050 VH	80
50137	T-181C 750x60x65 / 050 VH	80
50138	T-181C 850x60x65 / 050 VH	80
50139	T-181C 950x60x65 / 050 VH	80
50140	T-225 040	61
50149	T-150AG 1000x110x60 / 075-50-40	129
50150	T-225 050	61
50151	T-130GB 500x130x85 / 075-50	131
50152	T-150PP 1000x110x60 / 075-50-40	129
50153	T-151AG 1000x110x60 / 075-50-40	129
50154	T-152AG 1000x102	129
50155	T-152PP 1000x102	129
50156	T-153AG 040	129
50157	T-160AG 1000x130x85 / 0100-80-75	128
50158	T-161AG 1000x130x85 / 0100-80-75	128
50159	T-162AG 1000x130	128
50160	T-163AG 060	128
50161	T-164AG 105 / 70	128
50163	T-30MC 070 x 1 1/4-032	95
50164	T-30M 070 x 1 1/4-032	94
50165	T-132GB 154x154	131
50166	T-31M 1 1/4 x 1 1/4-032	95
50168	T-131GB 154x154x85 / 075-50	131
50169	T-134GB 500x130	131
50170	T-170 550x90x60 / 050 VH	79
50172	T-171SC 550x90x60 / 050 VH	78
50173	L.GEO 1,5x50m (75m2)	84
50174	L.GEO 1,5x30m (45m2)	84
50175	L.GEO 1,5x10m (15m2)	84
50176	L.GEO 1,5x1m (1,5m2)	84
50177	L.GEO 1,5x2m (3m2)	84
50178	L.GEO 1,5x3m (4,5m2)	84
50179	T-171SL 550x90x60 / 050 VH	78
50180	L.PVC 1,8x30m (54m2)	85
50181	L.PVC 1,8x10m (18m2)	85
50183	T-181R 350x60x65 / 050 VH	81
50184	T-181R 450x60x65 / 050 VH	81
50185	T-181R 550x60x65 / 050 VH	81
50186	T-181R 650x60x65 / 050 VH	81
50187	T-181R 750x60x65 / 050 VH	81
50188	T-181R 850x60x65 / 050 VH	81
50189	T-181R 950x60x65 / 050 VH	81
50190	T-311 015-25 x 060	110

50191	T-311 032-35 x 065	110
50192	T-311 040-45 x 080	110
50193	T-312 010-25 x 060	110
50200	T-44 070 x 1 1/2-040	98
50201	T-44 085 x 1 1/2-040	98
50202	T-44E 0115 x 1 1/2-040	98
50203	T-44CBP 0115 x 1 1/2-040	105
50204	T-44CRBP 0115 x 1 1/2-040	105
50205	T-45 1 1/2 x 1 1/2-040	98
50206	T-45L 1 1/2 x 1 1/2-040	98
50210	T-46 070 x 1 1/2-040	98
50211	T-46 085 x 1 1/2-040	98
50212	T-46E 0115 x 1 1/2-040	99
50214	T-44ER 070 x 1 1/2-040	98
50215	T-47 1 1/2 x 1 1/2-040	99
50216	T-47L 1 1/2 x 1 1/2-040	99
50220	T-49 070 x 1 1/2-040	99
50221	T-49 085 x 1 1/2-040	99
50222	T-49E 0115 x 1 1/2-040	99
50225	T-50 1 1/2 x 1 1/2-040	99
50228	T-44ER 0115 x 1 1/2-040	98
50232	T-78B 0115 x 1 1/2-040	66
50233	T-578B 0115	165
50234	T-578 0115	165
50235	T-577 090	165
50236	T-78BC 128x128 x 0115 x 1 1/2-040	67
50237	T-78BN 128x128 x 0115 x 1 1/2-040	67
50238	T-78T 0115 x 1 1/2-040	65
50239	T-578T 0115	165
50240	T-578BC 128x128	67
50241	T-578BN 128x128	67
50245	T-245 1 1/4-032 x 032	111
50246	T-245 1 1/2-040 x 040	111
50250	T-55R 1 1/2 x 1 1/2-040	102
50251	T-55 070 x 1 1/2-040	102
50252	T-55 0115 x 1 1/2-040	102
50253	T-55BP 0115 x 1 1/2-040	102
50254	T-55BM 0115 x 1 1/2-040	102
50255	T-56R 1 1/2 x 1 1/2-040	103
50256	T-56 070 x 1 1/2-040	103
50257	T-56 0115 x 1 1/2-040	103
50258	T-56BP 0115 x 1 1/2-040	103
50259	T-56BM 0115 x 1 1/2-040	103
50263	DEVA UNIVERSAL	27
50264	MEDAS UNIVERSAL	27
50265	RONDELLA UNIVERSAL	27
50267	SUACES UNIVERSAL	25
50268	AROSA UNIVERSAL	26
50269	ALEGRANZA UNIVERSAL	26
50277	T-277 011x82x56	20
50278	T-278K 011x82x56 A18mm / D.80	20
50279	T-279 049 - 062	20
50283	T-181D 350x60x65 / 050 VH	80
50284	T-181D 450x60x65 / 050 VH	80
50285	T-181D 550x60x65 / 050 VH	80
50286	T-181D 650x60x65 / 050 VH	80
50287	T-181D 750x60x65 / 050 VH	80
50288	T-181D 850x60x65 / 050 VH	80
50289	T-181D 950x60x65 / 050 VH	80
50300	T-60 070 x 1 1/2-040	108
50301	T-60 070 x 1 1/4-032	108
50302	T-303R 070	49
50303	T-303 070	46
50305	T-60G 085 x 1 1/2-040	108
50310	T-61 070 x 1 1/4-032	108
50315	T-61 070 x 1 1/2-040	108
50320	T-67 085 x 1 1/2-040	70
50323	T-78BS 0115 x 1 1/2-040	66
50325	T-68 070 x 1 1/2-040	108
50328	T-78TS 0115 x 1 1/2-040	65
50329	T-78TSM 0115 x 1 1/2-040	64
50330	T-69 0115 x 1 1/2-040	108
50331	T-66P 070 x 1 1/2-040	71
50335	T-70 0115 x 1 1/2-040	108
50337	T-72D 0115 x 1 1/2-040	106
50338	T-72D 085 x 1 1/2-040	106
50339	T-78TM 0115 x 1 1/2-040	64
50340	T-72 0115 x 1 1/2-040	106
50341	T-72 085 x 1 1/2-040	106
50342	T-75 0115 x 1 1/2-040	106
50343	T-72R 0115 x 1 1/2-040	106
50344	T-72R 085 x 1 1/2-040	106
50345	T-73 0115 x 1 1/2-040	106

50346	T-73 085 x 1 1/2-040	106
50347	T-76 0115 x 1 1/2-040	107
50349	T-92 0115 x 1 1/2-040	166
50350	T-93 0115 x 1 1/2-040	105
50351	T-93 085 x 1 1/2-040	105
50352	T-72RBP 0115 x 1 1/2-040	107
50353	T-72RBM 0115 x 1 1/2-040	107
50354	T-72BP 0115 x 1 1/2-040	107
50355	T-72BM 0115 x 1 1/2-040	107
50356	T-73BP 0115 x 1 1/2-040	107
50357	T-73BM 0115 x 1 1/2-040	107
50358	T-93BP 0115 x 1 1/2-040	105
50359	T-93BM 0115 x 1 1/2-040	105
50360	T-84 20x20 - 25x25 / 090-110	120
50361	T-84 15x15 / 050	120
50362	T-84 10x10 / 040	120
50363	T-201B 1 1/2 x 040	113
50364	T-72D BP 0115 x 1 1/2-040	107
50365	T-72D BM 0115 x 1 1/2-040	107
50372	T-75 0115 x 1 1/2-040	106
50377	T-76 0115 x 1 1/2-040	107
50379	T-92 0115 x 1 1/2-040	166
50381	T-181 350/950x60x65 / 050 VH	82
50382	T-75 0115 x 1 1/2-040	106
50387	T-76 0115 x 1 1/2-040	107
50389	T-92 0115 x 1 1/2-040	166
50390	T-290 EASY CLICK	24
50395	T-395 INOX CLICK	24
50400	T-610 070 x 1 1/2-040	55
50401	T-61C 070 x 1 1/2-040	55
50402	T-61BL 070 x 1 1/2-040	55
50403	T-61B 070 x 1 1/2-040	55
50404	T-61CO 070 x 1 1/2-040	55
50405	K-62C 070	55
50406	K-62O 070	55
50407	K-62BL 070	55
50408	K-62B 070	55
50409	K-62CO 070	55
50410	K-61C 070	55
50411	K-61O 070	55
50412	K-61BL 070	55
50413	K-61B 070	55
50414	K-61CO 070	55
50415	T-500C 045	172
50416	T-500O 045	172
50417	T-500BL 045	172
50418	T-502C 070	172
50419	T-502O 070	172
50420	T-502BL 070	172
50421	T-503C 070	172
50422	T-503O 070	172
50423	T-61C 070 x 1 1/4-032	55
50424	T-504L 0110	172
50425	T-504SL 0110	172
50426	T-61B 070 x 1 1/4-032	55
50427	T-61O 070 x 1 1/4-032	55
50428	T-61CO 070 x 1 1/4-032	55
50429	T-61BL 070 x 1 1/4-032	55
50430	T-505C 6 x 65	172
50431	T-505O 6 x 65	172
50432	T-505BL 6 x 65	172
50433	T-506O 270	172
50434	T-506BL 270	172
50435	T-506O 420	172
50436	T-506BL 420	172
50437	T-506C 270	172
50439	T-503BL 070	172
50440	T-88 15x15 / 050	120
50441	T-86VH 15x15 / 050	120
50442	T-88L 15x15 / 050	121
50443	T-86VHL 15x15 / 050	121
50444	T-88D 10x10 / 040	123
50445	T-88N 10x10 / 040	123
50446	T-88L 10x10 / 040	123
50447	T-88L 10x10 / 040	123
50450	T-62 070 x 1 1/2-040	72
50451	T-62C 070 x 1 1/2-040	72
50452	T-88 30x30 / 0125	120
50454	T-86VHD 10x10 / 040	123
50455	T-86VHN 10x10 / 040	123
50456	T-86VHL 10x10 / 040	123
50457	T-86VH 10x10 / 040	123
50461	T-361 070 x 1 1/2-040	109

50462	T-362 070 x 1 1/2-040	109
50463	T-363 070 x 1 1/2-040	109
50464	T-361R 070 x 1 1/2-040	109
50465	T-362R 070 x 1 1/2-040	109
50466	T-363R 070 x 1 1/2-040	109
50470	T-57R 1 1/2 x 1 1/2-070	102
50471	T-57 070 x 1 1/2-040	102
50472	T-57 0115 x 1 1/2-040	102
50473	T-57BP 0115 x 1 1/2-040	102
50474	T-57BM 0115 x 1 1/2-040	102
50475	T-58R 1 1/2 x 1 1/2-040	103
50476	T-58 070 x 1 1/2-040	103
50477	T-58 0115 x 1 1/2-040	103
50478	T-58BP 0115 x 1 1/2-040	103
50479	T-58BM 0115 x 1 1/2-040	103
50482	T-86VHLA 10x10 / 040	123
50483	T-86VHNA 10x10 / 040	123
50484	T-86VHDA 10x10 / 040	123
50485	T-86VHLIA 10x10 / 040	123
50486	T-86VHLA 10x10 / 040	123
50490	T-52R 1 1/2 x 040	103
50491	T-52 070 x 040	103
50492	T-52 0115 x 040	103
50493	T-52BP 0115 x 040	103
50494	T-52BM 0115 x 040	103
50501	T-62C PVC 070 x 1 1/2-040	72

# ÍNDICE DE CÓDIGOS CODE INDEX

50601	T-88 10x10 / 040	120
50602	T-86VH 10x10 / 040	120
50603	T-133PB 075-50	133
50604	T-86VH 20x20 / 0110-90	120
50605	T-85 0110 / 050-40 x 040-32	89
50606	T-85B 0110 / 050-40 x 040-32	89
50607	T-85C 0110 / 050-40 x 040-32	89
50608	T-85A 0110 / 050-40 x 040-32	89
50609	T-85BS 0110 / 050-40 x 040-32	89
50610	T-90 090 x 090	36
50611	T-110E 090 x 0110 / EX.10	36
50612	T-90L 090 x 090-110	36
50613	T-110 090 x 0110	36
50614	T-90EL 090 x 090-110 / EX.20	36
50615	T-90E 090 x 090 / EX.20	36
50616	T-87L 10x10 / 050-40	122
50617	T-89 0110	89
50618	T-89A 0110	89
50619	T-294 030 x 060	20
50620	T-85BA 0110 / 050-40 x 040-32	89
50621	T-89S 0110	89
50622	CR 040 x 032	141
50623	T-291 D.80	20
50624	T-89E 0110	89
50625	IBIZA UNIVERSAL	25
50626	LUCENTUM UNIVERSAL	26
50627	TABARCA UNIVERSAL	25
50628	T-86V 25x25 / 0110-90	120
50629	T-86V 30x30 / 0125	120
50630	T-86V 20x20 / 0110-90	120
50631	T-89ST 020 x 250	88
50632	T-88 25x25 / 0110-90	120
50633	T-88 20x20 / 0110-90	120
50634	T-451 3/8-016	16
50635	T-461 3/8-016	16
50636	T-88 15x15 / 075-50	120
50637	T-871 10x10 / 050-40	122
50638	T-87 10x10 / 050-40	122
50639	T-86VH 25x25 / 0110-90	120
50640	T-86VH 15x15 / 075-50	120
50641	T-91 15x15 / 20x20 / 25x25	122
50642	T-86H 25x25 / 0110-90	120
50644	T-86H 20x20 / 0110-90	120
50645	T-88R 30x30	124
50646	T-88R 25x25	124
50647	T-88R 20x20	124
50648	T-88R 15x15	124
50650	T-292 085 x 0110	20
50651	T-130GB 500x130x85 / 075-50	131
50652	T-510 10x10	123
50653	T-510 20x20	168
50654	T-510 15x15	168
50655	T-511L 10x10	123
50656	T-130G 500x130x130 / 090	130
50657	T-131G 130x130	130
50658	T-133 0110	130
50659	T-132G 130	130
50660	T-134G 500x130	130
50661	T-132P 130	132
50662	T-134P 500x130	132
50663	T-130P 500x130x130 / 090	132
50664	T-131P 130x130	132
50666	T-130PB 500x130x85 / 075-50	133
50667	T-133GB 075-50	131
50668	T-131GB 154x154x85 / 075-50	131
50669	T-134GB 500x130	131
50670	CR 050 x 040	141
50671	T-131PB 154x154x85 / 075-50	133
50673	T-132PB 154x154	133
50674	T-117 090 x 0110 / D.150	37
50675	T-112 090 x 0110	38
50676	T-113 090 x 0110	36
50677	T-114 090 x 0110 / EX.40	36
50678	T-115 090 x 090-110 / D.380	38
50679	T-116 090 x 090-110 / D.550	38
50680	T-86VI 20x20 / 0110-90	121
50681	T-86VHI 15x15 / 075-50	121
50682	T-86VHI 10x10 / 040	121
50684	T-86HI 20x20 / 0110-90	121
50685	T-88I 20x20 / 0110-90	121
50686	T-88I 15x15 / 075-50	121
50687	T-88I 10x10 / 040	121
50688	T-111 090	38

50689	T-86VHI 20x20 / 0110-90	121
50691	T-141 500 x 130	130
50692	T-140 500 x 130 x 130 / 090	130
50693	T-88F 25 x 25 / 0110-90	122
50694	T-88RF 25 x 25	122
50696	T-86V 15x15 / 050	120
50697	T-86V 10x10 / 040	120
50698	CR 050 x 032	141
50699	T-MX DUO 090 x 090-110 / EX. 20	36
50701	T-118M 090 x 090-110 / 180-350	38
50702	T-118 090 x 090-110 / 230-570	38
50703	T-119 090 x 0110 / EX.90	37
50704	T-122 090 x 0110 / D.210	37
50705	T-120 090 x 090-110 / EX.160-350	39
50706	T-120XL 090 x 090-110 / EX.160-650	39
50707	T-127 090 x 090 / 15cm	33
50708	T-128 090 x 090 / 25cm	33
50709	T-129 090 x 0110 / 10cm	33
50710	T-230 028-35 x 040	115
50711	T-230 038-40 x 040	115
50712	T-231 028-32 x 040	115
50713	T-231 028-40 x 050	115
50714	T-232 028-32 x 040	115
50715	T-232 028-40 x 050	115
50716	T-233 028-32 x 040	115
50717	T-233 028-40 x 050	115
50718	T-229 028-35 x 045	115
50719	T-229 038-40 x 045	115
50720	T-229 028-32 x 040	115
50721	T-229 028-40 x 050	115
50722	T-122R 090 x 0110 / D.21+18	37
50723	T-117R 090 x 0110 / D.15+18	37
50725	T-125 D.270	37
50728	T-730N 240 x 160	33
50729	T-730I 240 x 160	33
50730	T-290 3/8-016 x 028	20
50731	T-730B 240 x 160	33
50732	T-730S 240 x 160	33
50733	T-730C 240 x 160	33
50734	T-452 3/8-016	17
50735	T-462 3/8-016	17
50736	T-731B 240 x 160	33
50737	T-731S 240 x 160	33
50738	T-731C 240 x 160	33
50740	T-740 95 x 485 x 1300/1190	30
50748	T-210I 020 x 032	116
50749	T-210I 020 x 040	116
50750	T-750 80 x 455 x 910	31
50760	T-760 80 x 455 x 1275/1175	32
50763	T-216I 020 x 032	116
50764	T-216I 020 x 040	116
50768	T-468 3/8-016	14
50769	T-469 3/8-016	15
50770	T-280 UNIVERSAL	10
50771	T-280S UNIVERSAL	10
50772	T-281N UNIVERSAL	12
50773	T-281NS UNIVERSAL	12
50774	T-282N UNIVERSAL	11
50775	T-282NS UNIVERSAL	11
50780	T-780 15 x 450 x 480/600	32
50783	T-219I 020 x 032	117
50784	T-219I 020 x 040	117
50786	T-786 25 x 60	33
50787	T-787 40 x 60	33
50788	T-788 025 / 9cm	33
50790	T-790 230 x 150	33
50791	T-791 3/8-016	33
50792	T-792 300 x 60	33
50793	T-793 800 x 50	33
50794	T-794 3/8 x 3/8 / 25cm	33
50796	T-796 6 x 20	33
50797	T-797 45 x 55	33
50798	T-798 3/8-016 x 3/8-016	33
50800	T-200 040 x 040	110
50802	T-200 032 x 032	110
50803	T-218 1 1/2 x 020 x 040	112
50804	T-219 020 x 040	116
50805	T-201 040 x 1 1/2	110
50806	T-201 032 x 1 1/4	110
50808	T-221A AZUL / 1/2	113
50809	T-221R ROJO / 1/2	113
50810	T-202 040 x 040 / 190	111
50811	T-222 0115 / 080	113

50815	T-203 040 x 040 / 155	111
50820	T-204 040 x 040 / 250	113
50821	T-204 032 x 032 / 250	113
50823	T-204C 1 1/4-032 x 032 / D.250	113
50825	T-205 040 x 040 / D.190	111
50830	T-206 1 1/2-040	111
50831	T-206 1 1/4-032	111
50835	T-207 1 1/4 x 032	112
50836	T-207 1 1/2 x 040	112
50837	T-207VA 1 1/4 x 040	112
50839	T-208 070 x 032	112
50840	T-208 070 x 040	112
50841	T-209H 1 1/4 x 040	114
50842	T-209H 1 1/2 x 040	114
50843	T-39C 1 1/2 x 032-40	60
50846	T-39C 1 1/4 x 032-40	60
50848	T-209M 040 x 040	114
50849	T-210 020 x 040	116
50850	T-217 040 x 032	114
50851	T-211 032 x 075	110
50852	T-211 040 x 075	110
50853	T-209C 040 x 040	114
50855	T-217 040 x 040	114
50860	T-212 025 / D.250	112
50861	T-213 1 1/2 x 020 x 040	112
50862	T-214 1 1/2 x 020 x 040	112
50863	T-215 032-40 x 040 / 300	61
50864	T-216 020 x 040	116
50867	T-291K 085 x 0110 / D.80	20
50868	T-268 02	20
50869	T-282P 014-45	20
50874	T-289 UNIVERSAL	13
50875	T-289S UNIVERSAL	13
50877	T-281P 014-45	20
50878	T-289T 012-35 / D.100	20
50880	T-289R UNIVERSAL	13
50881	T-88VH 10x10 / 040	120
50882	T-88VH 15x15 / 050	120
50883	T-88VH 20x20 / 0110-90	120
50884	T-88VH 25x25 / 0110-90	120
50885	T-88VHI 20x20 / 0110-90	121
50886	T-280P 014-45	20
50887	T-88VHI 15x15 / 050	121
50888	T-293 060	20
50889	T-289SS UNIVERSAL	13
50890	T-88VHI 10x10 / 040	121
50891	T-88VHN 10x10 / 040	123
50892	T-88VHD 10x10 / 040	123
50893	T-88VHL 10x10 / 040	123
50894	T-88VHL 10x10 / 040	123
50896	T-296 060	20
50898	T-298 035	20
50899	T-299 011 / D.35	20
50900	T-500 045	166
50901	T-500A 045	166
50902	T-94 045 / D.30-65	167
50905	T-501 045 / D.270	166
50906	T-501 045 / D.380	166
50910	T-502 065	167
50911	T-502 070	167
50912	T-502 085	167
50913	T-502 0115	167
50915	T-503 070	167
50920	T-504 0110	168
50921	T-504S 0110	168
50925	T-505 6 x 20	171
50926	T-505 6 x 35	171
50927	T-505 6 x 65	171
50928	T-505 6 x 45	171
50929	T-505 6 x 55	171
50930	T-506 270	170
50931	T-506 380	170
50932	T-505 6 x 75	171
50935	T-507 1-020	170
50936	T-507 1 1/4-032	170
50937	T-507 1 1/2-040	170
50938	T-515 0115	169
50939	T-515 085	169
50940	T-508 032 x 040	170
50941	T-505 3,5 x 19	171
50942	T-505 3,5 x 25	171
50944	T-505 4,8 x 25	171
50945	T-505 4,8 x 32	171

50946	T-516 085	167
50947	T-516 0115	167
50948	T-516 070	167
50949	T-87R 10x10	124
50950	T-509 1 1/4-032	169
50951	T-509 1 1/2-040	169
50952	T-509R 1 1/4-032	169
50953	T-512 065	169
50954	T-512 070	169
50955	T-512 085	169
50956	T-512 0115	169
50960	T-513 070	168
50961	T-513 085	168
50962	T-513 090	168
50963	T-513 0115	168
50964	T-517 090	169
50965	T-517 0115	169
50967	T-518 1 1/2-040	164
50968	T-518 1 1/4-032	164
50969	T-514 090	157
50970	T-514 020	157
50971	T-514 025	157
50972	T-514 032	157
50973	T-514 040	157
50974	T-514 050	157
50975	T-514 063	157
50976	T-514 075	157
50977	T-539 1 1/2 x 1 1/4	169
50978	T-339 1 1/2 x 1 1/4	164
50979	T-439 1 1/2 x 1 1/4	164
50986	T-280PN 014-45	20
50987	T-86VI 15x15 / 050	121
50988	T-86VI 10x10 / 040	121
50989	T-518 1-020	164
50997	T-519 1 1/2-040	164
50998	T-519 1 1/4-032	164
50999	T-519 1-020	164
52000	CHH87 032	137
52001	CHH87 040	137
52002	CHH87 050	137
52003	CHH87 090	137
52		



52047	DMH45 0160	139
52048	DMH45 0200	139
52049	DMH45 0250	139
52050	DHH45 032	140
52051	DHH45 040	140
52052	DHH45 050	140
52053	DHH45 075	140
52054	DHH45 090	140
52055	DHH45 0110	140
52056	DHH45 0125	140
52057	DHH45 0160	140
52058	DHH45 0200	140
52059	DHH45 0250	140
52060	DMH87 032	138
52061	DMH87 040	138
52062	DMH87 050	138
52063	DMH87 075	138
52064	DMH87 090	138
52065	DMH87 0110	138
52066	DMH87 0125	138
52067	DMH87 0160	138
52068	DMH87 0200	138
52069	DMH87 0250	138
52070	DHH87 032	140
52071	DHH87 040	140
52072	DHH87 050	140
52073	DHH87 0110	140
52074	DHH87 0125	140
52075	DHH87 0160	140
52077	DHH87 0200	140
52078	CHH87 0200	137
52079	CHH87 0250	137
52080	CHH87 0315	137
52088	DHH87 0250	140
52089	DHH87 0315	140
52101	DHH45 0315	140
52102	MRMH.1T45 0110 x 050	144
52103	MRMH.1T87 090 x 040	144
52104	MRMH.1T87 0110 x 050	144
52105	MRMH.1T87 0125 x 050	144
52106	MRMH.2T87 0110 x 050	145
52110	CMH87.1T 090 x 050	137
52111	CMH87.1T 0110 x 050	137
52113	CMH22 0110	136
52114	CMH22 0125	136
52115	REMH 040 x 032	143
52116	REMH 050 x 032	143
52117	REMH 050 x 040	143
52118	REMH 0125 x 050	143
52119	REMH 0125 x 0110	143
52120	CMH87 0315	136
52121	REMH 0160 x 0110	143
52122	CMH67 0200	136
52123	REMH 0160 x 0125	143
52124	REMH 0200 x 0125	143
52125	CHH87.2T 0125 x 050	138
52126	REMH 0200 x 0160	143
52127	REMH 0250 x 0200	143
52128	REMH 0315 x 0200	143
52129	REMH 0315 x 0250	143
52130	CHH45 0315	138
52131	MHH 0200	141
52132	MHH 032	141
52133	MHH 040	141
52134	MHH 050	141
52135	MHH 075	141
52136	MHH 090	141
52137	MHH 0110	141
52138	MHH 0125	141
52139	MHH 0160	141
52140	RECMH 075 x 040	142
52141	RECMH 075 x 050	142
52142	RECMH 090 x 050	142
52143	RECMH 090 x 075	142
52144	RECMH 0110 x 075	142
52145	RECMH 0110 x 090	142
52146	RECMH 0125 x 090	142
52147	RECMH 0125 x 0110	142
52148	RECMH 0160 x 0110	142
52149	RECMH 0160 x 0125	142
52150	RECMH 0200 x 0125	142
52152	TM 040	143
52153	TM 050	143
52154	TM 075	143

52155	TM 090	143
52156	TM 0110	143
52157	TM 0125	143
52158	TM 0160	143
52159	TRMH 0110 x 050-40-40	142
52160	TRMH 0125 x 050-40-40	141
52161	TMR 040	143
52162	TMR 050	143
52163	TMR 075	143
52164	TMR 090	143
52165	TMR 0110	143
52166	TMR 0125	143
52167	TMR 0160	143
52168	IAE 0110/125 x 040	144
52169	IAE 0110/125 x 050	144
52172	IA 075/90 x 040	144
52173	IA 075/90 x 050	144
52175	MRIH 090	145
52176	MRIH 0110	145
52177	MRIH 0125	145
52178	IA 0110/125 x 040	144
52179	IA 0110/125 x 050	144
52181	RECMH 0200 x 0160	142
52182	TM 0200	143
52183	TM 0250	143
52184	TM 0315	143
52185	MRMH 090	145
52186	MRMH 0110	145
52187	MRMH 0125	145
52188	MRMH 0160	145
52189	TMR 0200	143
52190	CMH87.2T 090 x 050	137
52191	CMH87.2T 0110 x 050	137
52192	CMH87.2T 0125 x 050	137
52195	TMR 0250	143
52196	TMR 032	147
52198	MHH 0250	141
52199	MHH 0315	141
52200	TMR 0315	143
52203	CHH67 0125	137
52204	DDHH45 040	141
52206	CMH67 032	136
52207	CMH67 040	136
52208	CMH67 050	136
52209	CHH67 032	137
52210	CHH67 040	137
52211	CHH67 050	137
52214	DDPMH45 075	139
52215	DDPMH45 090	139
52216	DDPMH45 0110	139
52217	CMH67 075	136
52218	CMH67 090	136
52219	CMH67 0110	136
52220	CMH67 0125	136
52221	CMH67 0160	136
52222	SRMH 0110	147
52223	SRMH 0125	147
52224	SRMH 0160	147
52225	SRMH 0200	147
52228	DHH67 032	140
52229	DHH67 040	140
52230	DHH67 050	140
52231	DDPMH45 0125	139
52233	CHH87 075	137
52234	DMH67 075	138
52235	DMH67 090	138
52236	DMH67 0110	138
52237	DMH67 0125	138
52238	DMH67 0160	138
52240	DDMH87 090	139
52250	DDMH87 0110	139
52251	DDMH87 0125	139
52252	VA 0110	147
52253	VA 0125	147
52254	VA 0160	147
52255	DDMH87 0160	139
52256	DDPMH45 0160	139
52265	VA 0200	147
52270	TMR.1T 075 x 032	142
52271	TMR.1T 075 x 040	142
52272	TMR.1T 075 x 050	142
52274	TMR.1T 090 x 040	142
52275	TMR.1T 090 x 050	142
52276	TMR.1T 090 x 075	142

52278	TMR.1T 0110 x 040	142
52279	TMR.1T 0110 x 050	142
52280	TMR.1T 0110 x 075	142
52281	TMR.1T 0110 x 090	142
52283	TMR.1T 0125 x 032	142
52284	TMR.1T 0125 x 040	142
52285	TMR.1T 0125 x 050	142
52286	TMR.1T 0125 x 075	142
52288	TMR.1T 0125 x 0110	142
52292	TMR.1T 0160 x 0125	142
52295	TMR.1T 0200 x 0125	142
52296	TMR.1T 0200 x 0160	142
52300	MCHM 090	146
52301	MCHM 0110	146
52302	MCHM 0125	146
52303	MCHI 090	146
52304	MCHI 0110	146
52305	MCHI 0125	146
52306	MCHI 0125 x 0105	146
52307	MCHM 0110 x 090	147
52308	MCHM 0125 x 095	146
52309	MCHI 090 x 075	147
52350	TRMH 090 x 032-32	142
52351	TRMH 090 x 040-32	142
52354	TRMH 0110 x 040-40-40	142
52355	TRMH 0110 x 050-40	142
52356	TRMH 0110 x 040-40	142
52357	TRMH 0110 x 040-32	142
52372	DHH87 075	140
52440	DMH45 032	139
52450	DMH45 0315	139
52470	DMH87 0315	138
52472	DHH87 090	140
52510	DDEMH45 0110	140
52525	DDEMH45 0125	140
52532	VA - PVC 032	147
52540	VA - PVC 040	147
52550	VA - PVC 050	147
52590	DDEMH45 090	140
52595	DDEMH67 0110	139
52610	AM 0110	148
52640	AM 040-50 (032 INTERIOR)	148
52710	DDEMH87 0110	139
52725	DDEMH87 0125	139
52810	CMH45.2T 0110 x 050	137
52825	CMH45.2T 0125 x 050	137
52830	CMH67.2T 0110 x 050	137
52870	RCRM 040-32 x 1/2	148
52871	RCRM 040-32 x 3/4	148
52872	RCRH 040-32 x 1/2	148
52873	RCRH 040-32 x 3/4	148
52932	SA 032	148
52940	SA 040	148
52950	SA 050	148
52975	SA 075	148
52990	SA 090	148
52991	SA 0110	148
52992	SA 0125	148
52996	SA 0160	148
52998	SA 0200	148
54100	T-CQ2	18
54101	T-BL72	19
54102	T-C2 10L	18
54103	T-B11 032 x 175CM	18
54104	T-DC72 DESCARGADOR	19
54105	T-PA25 25CM	19
54106	T-CA1 80CM	19
54107	T-CA2 100CM	19
54108	T-R07 45x7	19
54109	T-TP1 RM 5x35	19
54110	T-TP2 18x50 / 08	19
54120	T-EG1 025-30 x 053	18
54121	T-EG2 025 x 063	18
54122	T-EG3 025-30 x 053	18
54400	T-RF1 68x18	20
54401	T-RB2 73x23	20
54403	T-RB45 65x17	20
54500	T-T11 M5x75	19
54501	T-T12 M6x35	19
54502	T-TL1 M10x110	19
55071	T-6071 COMPATIBLE T-71 y T-88 10x10	166
55151	T-135GB 500x130x85 / 075-50	131
55171	T-6171 COMPATIBLE T-171	166

55181	T-6181 COMPATIBLE T-181	166
55383	T-1181 350x60	82
55384	T-1181 450x60	82
55385	T-1181 550x60	82
55386	T-1181 650x60	82
55387	T-1181 750x60	82
55388	T-1181 850x60	82
55389	T-1181 950x60	82
55405	T-405P 015 x 60	171
55406	T-405M 015 x 28	171
55423	T-5181L 350x60	83
55424	T-5181L 450x60	83
55425	T-5181L 550x60	83
55426	T-5181L 650x60	83
55427	T-5181L 750x60	83
55428	T-5181L 850x60	83
55429	T-5181L 950x60	83
55433	T-5181C 350x60	83
55434	T-5181C 450x60	83
55435	T-5181C 550x60	83
55436	T-5181C 650x60	83
55437	T-5181C 750x60	83
55438	T-5181C 850x60	83
55439	T-5181C 950x60	83
55441	T-186VH 15x15 / 050	124
55483	T-5181D 350x60	82
55484	T-5181D 450x60	82
55485	T-5181D 550x60	82
55486	T-5181D 650x60	82
55487	T-5181D 750x60	82
55488	T-5181D 850x60	82
55489	T-5181D 950x60	82
55504	T-504A 0110	168
55505	T-505P M5 x 40	171
55530	T-530 040 x 1 1/2	164
55531	T-530 032 x 1 1/4	164
55540	T-540	165
55541	T-540M	165
55542	T-541	170
55543	T-541M	170
55545	T-545	165
55546	T-545M	165
55569	T-570R	167
55570	T-570C	167
55571	T-572R	164
55572	T-572C	164
55573	T-573	165
55574	T-574 0115	167
55575	T-575 0115	167
55576	T-576 085	167
55579	T-572D	164
55580	T-580 COMPATIBLE T-78T y T-80T	165
55581	T-581 COMPATIBLE T-78T y T-80T	165
55582	T-582 COMPATIBLE T-78T y T-80T	170
55585	T-585T COMPATIBLE T-78T y T-80T	165
55586	T-585TM COMPATIBLE T-78T y T-80T	165
55602	T-186VH 10x10 / 040	124
55604	T-186VH 20x20-25x25 / 0110-90	124
55617	T-589 0110	89
55624	T-589E 0110	89
55629	T-186V 30x30 / 0125	124
55630	T-186V 20x20-25x25 / 0110-90	124
55640	T-186VH 15x15 / 075-50	124
55644	T-186H 20x20-25x25 / 0110-90	124
55651	T-135GB 500x130x85 / 075-50	131
55656	T-135G 500x130x130 / 090	130
55666	T-135PB 500x130x85 / 075-50	133
55696	T-186V 15x15 /	



- Apilación Compacta.
- Sistema de Trabaado.
- Se adapta a palet europeo.
- Altura embalajes múltiplos.
- Bases unificadas.
- Familias diferenciadas por colores.

	MEDIDAS CM.					M	S	P	F	I	L
	LAR.	ANC.	ALT.	M <sup>3</sup>	CAJAS PALET						
1	59	39	70	0,166	15						
2	59	39	35	0,083	30						
3	59	39	17,5	0,042	60						
4	39	19	17,5	0,014	180						
5	110	10	18	0,020	70						
6	40	20	15	0,012	180						
7	20	20	10	0,006	300						
8	150	20	20	0,061	20						
9	180	20	20	0,072	20						
0	37	37	16,5	0,023	75						

## CONDICIONES GENERALES

**COMPETENCIA JUDICIAL:** Para resolver las cuestiones que pueda derivarse de la aplicación de estas condiciones generales, tanto HIDROTECNOAGUA, S.L. como el comprador conviene someterse a los Juzgados y Tribunales de Alicante, renunciando a su propio fuero.

**RESERVA DE PROPIEDAD:** HIDROTECNOAGUA, S.L. Conservará la propiedad de las mercancías suministradas hasta que se abone el pago total del correspondiente precio de compra y se liquiden la totalidad de las deudas por parte del comprador.

**RESERVA DE MODIFICACIONES:** Nos reservamos el derecho a introducir modificaciones de diseño, medidas, unidades o de cualquier otra naturaleza de todos nuestros fabricados sin previo aviso.

**PRECIOS:** Los precios de venta en este catálogo son PVP (recomendados) y no incluyen IVA. La tarifa en vigor puede ser modificada o anulada sin previo aviso.

**PEDIDOS/EXPEDICIONES:** La mercancía viaja siempre por cuenta y riesgo del comprador. Los pedidos podrán ser enviados y facturados en parte sin que ello suponga la anulación de los mismos. Los restos de pedido se dan por anulados salvo que se indique lo contrario. No se admitirán cancelaciones de pedidos que ya estén fabricados o en curso de fabricación. No se gestionarán envíos de pedidos a direcciones distintas al domicilio habitual del comprador. Los pedidos recibidos deberán indicar siempre nuestro código de producto (50000, 20020, 40039, etc...), en caso de indicar código (50000) y descripción (T-2) siempre se da por bueno el código (50000) ante errores de coincidencia.

**PORTES:** La mercancía será entregada a portes pagados para pedidos superiores a 500€ a cualquier destino Nacional-Peninsular e Islas Baleares, 750€ con destino Portugal-Peninsular y 1.000€ con destino Islas Canarias (Islas Menores con sobre-cargo por m<sup>3</sup> según transportista), Ceuta o Melilla. Para cualquier otro destino o situación concreta, rogamos consulten sus condiciones con anterioridad. Si no se respetan los importes de pedidos anteriores se emitirá un cargo de al menos 20€ en concepto de portes y procesamiento de pedidos.

**PICKING:** Los pedidos deberán ser siempre a cajas completas y múltiplos de las mismas. Excepcionalmente se podrán suministrar sin respetar unidades caja, previa autorización y con un cargo por manipulación de hasta un 20% en base al siguiente escalado: 5% 1-5 líneas, 10% 6-10 líneas y 20% para más de 10 líneas de artículos sin respetar unidades caja.

**FORMA DE PAGO:** Según establezca la ley vigente, sujeta a clasificación crediticia. Pedido mínimo de 300€ con forma de pago a crédito mediante giro, pagaré u otras fórmulas similares de crédito.

**GARANTÍA:** La garantía de nuestros fabricados queda limitada a la reposición del producto que sea reconocido como defectuoso. Igualmente cubre los daños a terceros mediante póliza de responsabilidad civil, siempre que se haya realizado un correcto uso de instalación. Debido a la naturaleza del producto, cualquier reclamación de calidad deberá realizarse entre los primeros 15 días tras la entrega de la mercancía. Cualquier utilización o uso de nuestros productos para fines distintos a los que fueron fabricados nos eximirá de cualquier tipo de responsabilidad y garantía.

**DEVOLUCIONES:** No se admiten devoluciones de material, salvo por defecto de fabricación demostrado, incidencia en transporte o devolución autorizada a nivel comercial. En cualquiera de los casos, no se aceptarán recepciones de mercancía que no hayan sido autorizadas expresamente y la gestión de las mismas podrán generar un cargo por manipulación, reempaquetado o demérito.

**ADVERTENCIA:** Los datos facilitados en este catálogo, como consecuencia de la mejora continua, innovación y evolución de nuestros productos, pueden sufrir errores o variaciones in previo aviso. Toda información facilitada no tiene carácter contractual y se ofrece públicamente de buena fe. La empresa declina toda responsabilidad derivada de la aplicación de los mismos.

### RECOMENDACIONES TÉCNICAS Y ALCARACIONES COMERCIALES

- Los platos de ducha no deberán estar integrados en la obra, siendo su fijación a ella mediante un elastómero tipo "sicaflex" que facilite el acceso al sifón sin necesidad de dañar el revestimiento de la obra.

- Las bañeras no deberán estar integradas en la obra, como la anterior recomendación y además provista de un registro de acceso al elemento de desagüe y rebosadero, de tal forma que su sustitución se pueda efectuar sin dañar ninguna parte de la obra

- La gama de CISTERNAS EMPOTRADAS by Kariba se suministrarán únicamente a distribuidores con acuerdo comercial de exclusividad para su área de influencia. Cualquier interesado puede ponerse en contacto con nosotros y le indicaremos a qué distribuidor debe dirigirse.

Edita: Tecnoagua

Dirección: Rafael Morán

Diseño y Maquetación: Rafael Morán

Fotografías: Tecnoagua

Impresión: INGRA Impresores

**TECNOAGUA**  
Design

# TECNOAGUA

*Design*



## HIDROTECNOAGUA S.L.

Avda. del Rodalet, 20 - Apdo. 296 - 03690 San Vicente del Raspeig · Alicante · España

TLF +34 96 567 26 11 · +34 96 567 41 69 · FAX +34 96 566 33 67

info@hidrotecnoagua.com · www.hidrotecnoagua.com



**CONECTA CON NOSOTROS**

