



idrospania[®]

The logo for 'idrospania' features the brand name in a bold, italicized, blue sans-serif font. Below the text are two stylized, wavy blue lines that suggest water or a dynamic flow. The entire logo is set against a background of a water splash with many small bubbles.

CATÁLOGO
GENERAL. E.

MAYO
2023

PRESENTACIÓN 03

EQUIPAMIENTO WC 13

CISTERNAS EMPOTRADAS 13

CISTERNAS DE CRISTAL 23

ESTRUCTURAS BIDET 29

DESCARGADORES 31

REPUESTOS DESCARGADORES 43

MECANISMOS COMPLETOS 49

GRIFOS ALIMENTACIÓN 53

DUCHA-BIDET 65

CISTERNAS 75

CISTERNAS TANQUE ALTO COMPLETAS 77

CISTERNAS TANQUE ALTO 79

EQUIPAMIENTO TANQUE ALTO 81

ASIENTOS DE INODORO 83

ASIENTOS DE DUCHA 89

MANGUITOS 91

PIEZAS DE RECAMBIO 97

SIFONES Y VÁLVULAS 113

CLICK-CLACK Y SIFONES LATÓN 113

CLICK-CLACK Y SIFONES ACABADOS ESPECIALES 121

RECAMBIOS CLICK-CLACK Y SIFONES 127

LAVABO-BIDET 129

FREGADERO 133

DUCHA 141

BAÑERA 147

URINARIO 149

TUBOS FLEXIBLES 151

PIEZAS DE RECAMBIO 155

PRESENTACIÓN DE PRODUCTO 165

CONDICIONES GENERALES 169

ÍNDICE POR CÓDIGO 171

La empresa

A lo largo de los años en H & H Idrospania Technic, S.L. nos hemos consolidado como una empresa líder en el sector de equipamiento de fontanería. La alta calidad de nuestros productos, el inmejorable servicio y la profesionalidad del equipo humano que hay detrás de todo el proceso, tienen como resultado el reconocimiento de la empresa como una marca de prestigio que cuenta con la certificación de calidad ISO 9001:2015.

La implicación absoluta de todo el equipo de H & H Idrospania Technic, S.L. ha sido clave para llevar a la empresa al más alto nivel posible. Nos hemos adaptado rápidamente a las exigencias de los mercados tanto nacionales como internacionales, para ofrecer un producto fiable, de calidad y que protege el medio ambiente, utilizando materias primas de primera calidad y maquinaria de última tecnología.

En H.&H. Idrospania Technic S.L. estamos concienciados con la importancia de ser respetuosos con el medio ambiente, por ello la política medioambiental de la empresa va dirigida al consumo eficiente de agua. Contamos con una amplia gama de productos que ofrecen la posibilidad de interrumpir la descarga, o bien elegir una descarga de 3 o 6 litros dejando el control del consumo y el ahorro en manos del consumidor final. Para nosotros, la confianza y satisfacción de los clientes es el resultado de proporcionar un trabajo ágil, profesional y personalizado, que en conjunto con nuestros productos de fácil instalación y larga durabilidad, nos ha llevado a ser un referente en el sector.





idrospania

idrospania
H. & H.
IDROSPANIA
TECHNIC S.L.

idrospania



MATERIA PRIMA




PLANTA DE INYECCIÓN

Fabricación

En nuestras instalaciones disponemos de la última tecnología de fabricación de piezas plásticas. Contamos con maquinaria de inyección de plástico moderna, y todos nuestros productos se fabrican mediante una materia prima de alta calidad.



PIEZAS INYECTADAS



I+D+i



LABORATORIO

Calidad

Nuestro compromiso con la calidad se ve reflejado en cada uno de los procesos de producción, controlando cada etapa durante la fabricación de nuestros productos desde la llegada de las materias primas hasta el embalaje final.



ESTACIÓN DE COMPROBADO GRIFOS SERVO

A través de una apuesta fuerte y gran inversión, tanto en recursos humanos como en equipamiento de control, garantizamos un producto de calidad, duradero y que cumpla con las expectativas de nuestros clientes.

Consecuencia de esta búsqueda constante de la mejora continua, no solo en los productos sino también en la gestión de la calidad, son los diferentes certificados de calidad como el ISO 9001:2015.



LÍNEA DE MONTAJE AUTOMÁTICO



EMBOLSADO FLOW-PACK

Logística

En nuestro almacén de expediciones disponemos de un amplio stock para dar una respuesta rápida y un servicio satisfactorio a nuestros clientes, reduciendo al mínimo los tiempos de entrega.



ALMACÉN



CERTIFICATE

IQNet and
AENOR
hereby certify that the organization

H. & H. IDROSPANIA TECHNIC, S.L.

PARQUE EMPRESARIAL CARABONA, AV DE L'ARGENT, PARCELA M-3.
12530 - BURRIANA
(CASTELLON)

for the following field of activities

The design, production and sale by plastic injection of hydrosanitary products.

has implemented and maintains a

Quality Management System

which fulfills the requirements of the following standard

ISO 9001:2015

First issued on: 2017-09-28

Validity date: 2020-09-28

Registration Number: **ES-0506/2017**



Michael Drechsel
President of IQNet

Rafael Garcia
Chief Executive Officer

AENOR

Original Electronic Certificate

IQNet Partners*:

AENOR Spain AFNOR Certification France AIB-Vinçotte International Belgium ANCE Mexico APCER Portugal CCC Cyprus
CISQ Italy CQC China CQM China CQS Czech Republic Cro Cert Croatia DQS Holding GmbH Germany
FCAV Brazil FONDONORMA Venezuela ICONTEC Colombia IMNC Mexico Inspecta Certification Finland IRAM Argentina
JQA Japan KFO Korea MIRTEC Greece MSZT Hungary Nemko AS Norway NSAI Ireland PCBC Poland
Quality Austria Austria RR Russia SII Israel SIQ Slovenia SIRIM QAS International Malaysia
SQS Switzerland SRAC Romania TEST St Petersburg Russia TSE Turkey YUQS Serbia
IQNet is represented in the USA by: AFNOR Certification, CISQ, DQS Holding GmbH and NSAI Inc.

* The list of IQNet partners is valid at the time of issue of this certificate. Updated information is available under www.iqnet-certification.com

CERTIFICAT

COMPOSANTS SANITAIRES

Le CSTB atteste que les produits, mentionnés en annexe, sont conformes à des caractéristiques décrites dans le référentiel de certification de la marque NF 076 (révision n° 9) après évaluation selon les modalités de contrôle définies dans ce référentiel.

En vertu de la présente décision notifiée par le CSTB, AFNOR Certification accorde à :

La société H.&H. IDROSPANIA TECHNIC, S.L.
Parque Empresarial carabona
Avda. L'argent Parcela M-3
ES-12530 Burriana (CASTELLON)

Usine de ES-12530 Burriana (CASTELLON)

le droit d'usage de la marque NF COMPOSANTS SANITAIRES pour les produits objets de cette décision, pour toute la durée de validité et dans les conditions prévues par les règles générales de la marque NF et le référentiel mentionné ci-dessus.

Décision de reconduction n° 236-U1-17/2 du 12 juillet 2017

Cette décision annule et remplace toute décision antérieure

Sauf retrait, suspension ou modification, ce certificat est valable pendant 15 mois. Le certificat en vigueur peut être consulté sur le site internet evaluation.cstb.fr pour en vérifier sa validité.

CARACTÉRISTIQUES CERTIFIÉES

Les produits bénéficiaires du droit d'usage de la marque NF COMPOSANTS SANITAIRES possèdent les caractéristiques minimales exigées par les normes suivantes, éventuellement complétées par les spécifications techniques :

NF 076 - DOC TECH 3

Ce certificat comporte : 2 pages

Correspondant

Stéphane FATIS

Tél. : (33) 01 64 68 88 60

Fax : (33) 01 64 68 84 44

Email : stephane.fatis@castb.fr

Pour le CSTB
Pour le Directeur Technique

Yannick LEMOIGNE



NORMATIVA NF

PARA MECANISMOS DE DESCARGA Y GRIFOS FLOTADOR NF076

MECANISMOS DE DESCARGA

- **CAUDAL DE DESCARGA:** $\geq 2,2$ L / s en descarga total y 2,5 L/s en medio rasante.
- **CAUDAL MÍNIMO DE DESBORDAMIENTO:** en caso de llenado continuo del tanque, el tubo rebosadero garantiza la total evacuación del agua sin desbordamiento de la cisterna.
- **RESISTENCIA:** 200.000 ciclos mínimo.
- **FUERZA DE ACCIONAMIENTO:** <2 kg.
- **ESTANQUEIDAD** de la junta de cierre.

GRIFOS FLOTADOR

- **CONFORT ACÚSTICO** (clase 1: menos de 20 decibelios, clase 2: <20 a 30 decibelios).
- **VELOCIDAD DE LLENADO:** 3 L / min a 0,5 bar.
El caudal mínimo a 3 bares es de 12 L / min.
- **Sistema anti-golpes** al cierre.
- **PRESIÓN:** opera de 0,5 a 10 bares.
- **ANTI-RETORNO:** garantiza que no se devuelva el agua del tanque al circuito de agua potable de la vivienda.
- **RESISTENCIA:** 200.000 ciclos mínimo.

idrospania®



MADE IN SPAIN

H. & H. IDROSPANIA TECHNIC S.L.
Avda. de L'Argent, Parcela M-3 P.O. Box 371
BURRIANA (Castellón) SPAIN
Tel. (+34) 902 19 19 77
Fax. (+34) 902 19 19 79
E-mail: idrospania@idrospania.com
www.idrospania.com

Aviso legal:

idrospania® es una marca registrada española protegida por la ley.

Serán tomadas acciones legales contra cualquier falsificación, imitación

o colocación indebida de la marca: *idrospania*® en los productos.




CISTERNAS
EMPOTRADAS

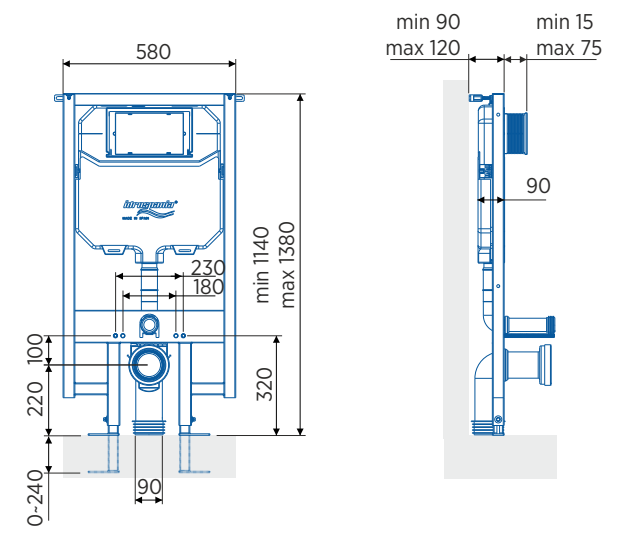
Mod. Menorca



Cod.		€
40220	Cisterna empotrada mecanismo cable de doble descarga con estructura metálica, para inodoros suspendidos	259,00



- Doble descarga
- Testado x200.000
- Espesor 9cm
- Llenado silencioso
- Resistencia
- Cisterna plástico fabricada en una sola pieza



MADE IN SPAIN

CUMPLE NORMATIVA UNE-EN 14055 EN 14124

AENOR CONEXIONES FLEXIBLES


CISTERNAS EMPOTRADAS

EQUIPAMIENTO WC

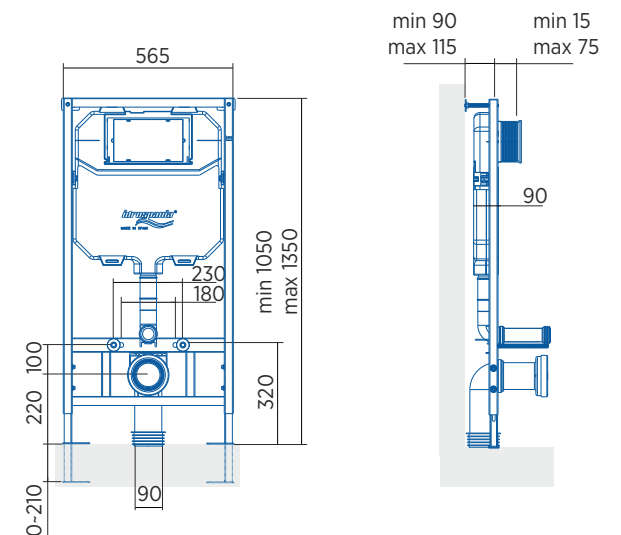
Mod. Tabarca



Cod.		€
40230	Cisterna empotrada mecanismo cable de doble descarga con estructura metálica, para inodoros suspendidos	229,00



- Doble descarga
- Testado x200.000
- Espesor 9cm
- Llenado silencioso
- Resistencia
- Cisterna plástico fabricada en una sola pieza




MADE IN SPAIN



Mod. Málaga



Cod.		€
40240	Cisterna empotrada mecanismo cable de doble descarga con estructura metálica, para inodoros suspendidos	178,00



Doble descarga



Testado x200.000



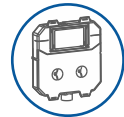
Espesor 9cm



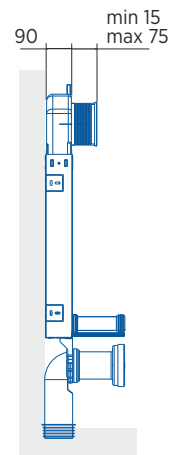
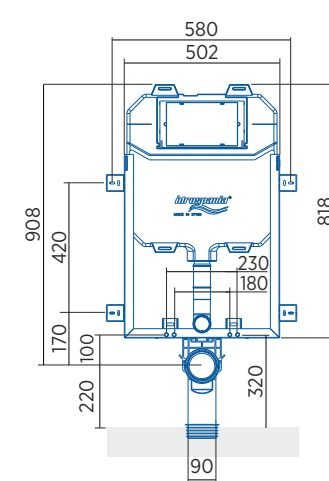
Llenado silencioso



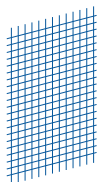
Resistencia



Cisterna plástico fabricada en una sola pieza



INCLUIDA
MALLA DE
ENLUCIDO




MADE IN SPAIN



Mod. Marbella

Cod.		€
40320	Cisterna empotrada mecanismo cable de doble descarga, para inodoros a suelo	142,00



Doble descarga



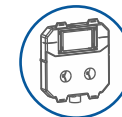
Testado x200.000



Espesor 8,5cm



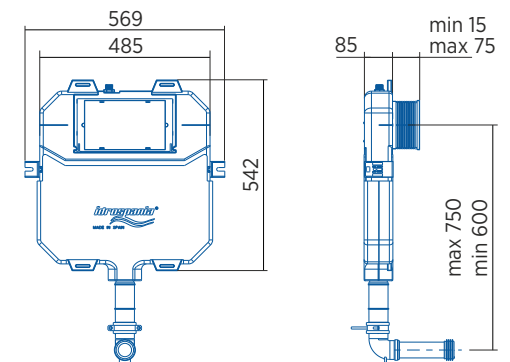
Llenado silencioso




Cisterna plástica fabricada en una sola pieza



Para inodoro a suelo



INCLUIDA
MALLA DE
ENLUCIDO




MADE IN SPAIN



Mod. Andrea



30350
ABS Blanco brillo
25,90€




30351
ABS Cromo brillo
35,90€



30356
ABS Blanco mate
33,50€



30352
ABS Cromo mate
39,90€



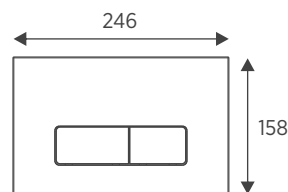
30354
ABS Negro mate
33,50€




30355
ABS Negro mate/ Cromo mate
35,90€



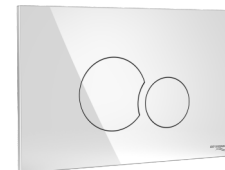
30357.10
ABS Cobre
40,70€



Mod. Belén




30360
ABS Blanco brillo
25,90€




30361
ABS Cromo brillo
35,90€




30366
ABS Blanco mate
33,50€



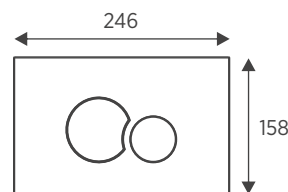
30362
ABS Cromo mate
39,90€




30364
ABS Negro mate
33,50€



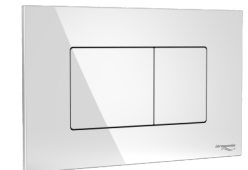
30365
ABS Negro mate/ Cromo mate
35,90€



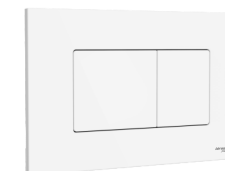
Mod. Noelia




30370
ABS Blanco brillo
25,90€



30371
ABS Cromo brillo
35,90€




30376
ABS Blanco mate
33,50€



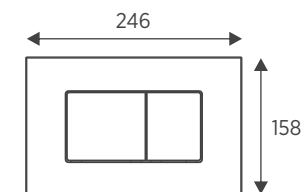
30372
ABS Cromo mate
39,90€



30374
ABS Negro mate
33,50€



30375
ABS Negro mate/ Cromo mate
35,90€



OPCIÓN .10 PULSADORES NEUTROS ANÓNIMOS
SIN GRABAR



RECAMBIOS CISTERNAS EMPOTRADAS EQUIPAMIENTO WC

RECAMBIOS PARA CISTERNAS EMPOTRADAS

Cod.	€
 30480 Mecanismo descargador	13,50
 30481 Grifo de alimentación	12,50
 30482 Latiguillo de alimentación	7,20
 30483 Llave de paso	8,60
 30484 Kit de herrajes de fijación Mod. 40220	9,70
 30497 Kit de herrajes de fijación Mod. 40230	6,55
 30498 Kit de herrajes de fijación Mod. 40240	6,55
 30499 Kit de herrajes de fijación Mod. 40320	4,75


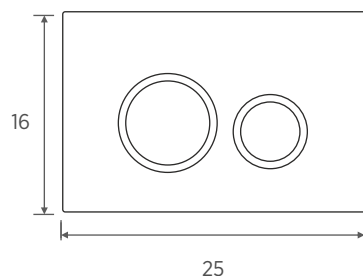
RECAMBIOS PARA PULSADORES CISTERNAS EMPOTRADAS

Cod.	€
 30493 Tornillos fijación pulsador	4,75
 30494 Flejes pulsador	4,75
 30495 Muelle pulsador	4,75

Cod.	€
 30485 Kit espárragos fijación inodoro	7,95
 30486 Manguito recto	7,35
 30487 Codo de evacuación 90°	7,85
 30488 Conjunto soporte de codo Mod. 40220, 40230 y 40240	2,95
 30489 Conjunto tubo recto de salida	3,85
 30490 Tapa anticondensación	3,95
 30491 Conjunto acordeon y tapa registro	5,95
 30492 Kit juntas de goma	7,95

RECAMBIOS CISTERNAS EMPOTRADAS EQUIPAMIENTO WC

PULSADORES PARA CISTERNAS EMPOTRADAS REF.40210



Cod.		€
30340	Placa de accionamiento doble pulsador mecánico ABS BLANCO / CROMO BRILLO	40,80

Cod.		€
30341	Placa de accionamiento doble pulsador mecánico ABS NEGRO / CROMO BRILLO	40,80

Cod.		€
30342	Placa de accionamiento doble pulsador mecánico ABS CROMO BRILLO / CROMO MATE	47,40


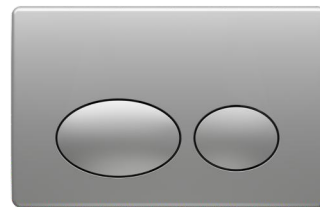


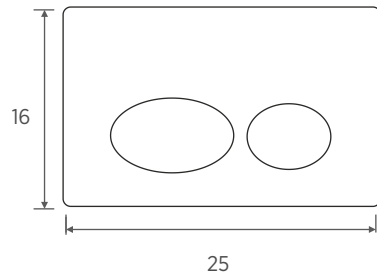
Cod.		€
30343	Placa de accionamiento doble pulsador mecánico ABS CROMO MATE / CROMO BRILLO	47,40

RECAMBIOS PARA CISTERNAS EMPOTRADAS REF.40210

Cod.		€
30436	Descargador completo cisterna empotrada	14,60
30423	Grifo alimentación cisterna empotrada	14,20
30433	Kit de conexión(manguitos) y fijación inodoro para cisternas empotradas	17,15

RECAMBIOS CISTERNAS EMPOTRADAS

EQUIPAMIENTO WC



PULSADORES PARA CISTERNAS EMPOTRADAS REF.40200 / 40300

Cod.		€
30330	Placa de accionamiento doble pulsador mecánico ABS BLANCO	33,10

Cod.		€
30331	Placa de accionamiento doble pulsador mecánico ABS CROMO BRILLO	45,15

Cod.		€
30332	Placa de accionamiento doble pulsador mecánico ABS CROMO MATE	45,15

Cod.		€
30333	Placa de accionamiento doble pulsador mecánico ACERO INOX 304 BRILLO	172,00

RECAMBIOS PARA CISTERNAS EMPOTRADAS REF.40200 / 40300

Cod.		€
30412	Descargador completo cisterna empotrada	19,45

Cod.		€
30413	Grifo alimentación cisterna empotrada	19,45

CISTERNAS
VISTAS DE CRISTAL

CISTERNA VISTAS CRISTAL A SUELO
EQUIPAMIENTO WC



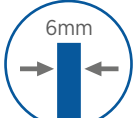
CISTERNAS VISTAS CRISTAL A SUELO EQUIPAMIENTO WC



Doble
descarga



Fácil y rápida
instalación



Cristal templado
6mm



Marco aluminio
resistente corrosión



C E CUMPLE
NORMATIVA
UNE-EN 14055

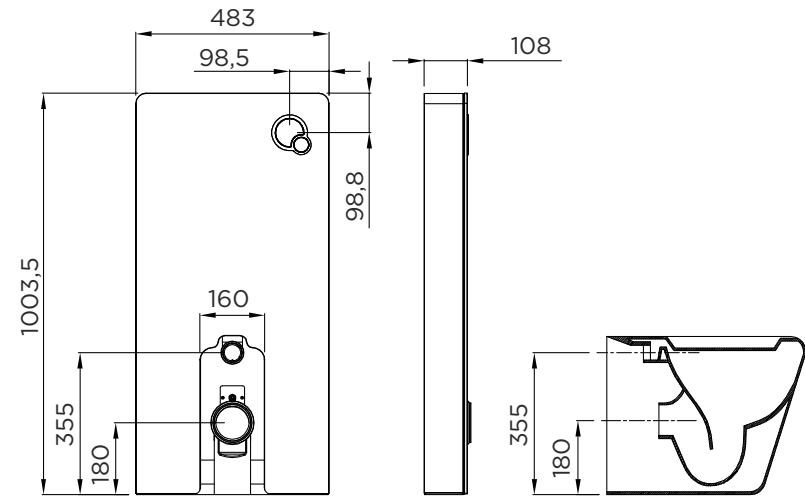
Cod.

€

40430

Cisterna vista WHITE compacta
para instalación de inodoros a suelo

360,00



*Inodoro no incluido

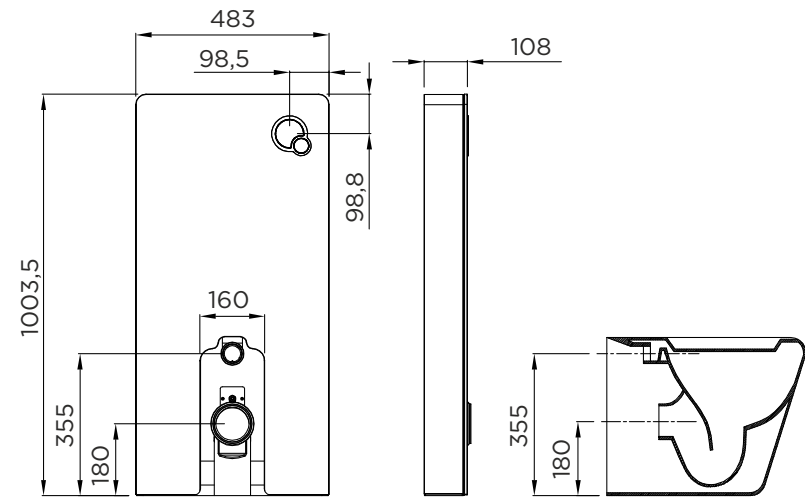
Cod.

€

40420

Cisterna vista BLACK compacta
para instalación de inodoros a suelo

360,00



*Inodoro no incluido

CISTERNA VISTAS CRISTAL SUSPENDIDA
EQUIPAMIENTO WC



CISTERNAS VISTAS CRISTAL SUSPENDIDA

EQUIPAMIENTO WC



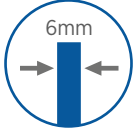
Doble
descarga



Fácil y rápida
instalación



Fijación magnética
tapa superior



Cristal templado
6mm



Marco aluminio
resistente corrosión



Opción salida
horizontal y
vertical

CONSULTA VÍDEO
INSTALACIÓN



CE CUMPLE
NORMATIVA
UNE-EN 14055

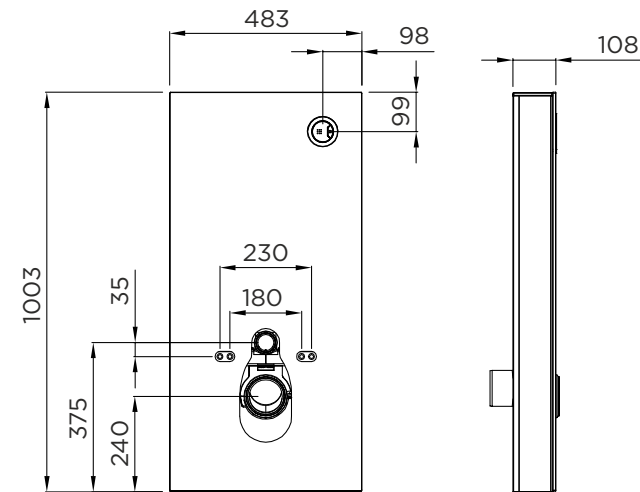
Cod.

€

40410

Cisterna vista WHITE compacta
para instalación de inodoros suspendidos

395,00



NOVEDAD Se incluye manguito para conexión vertical

*Inodoro no incluido

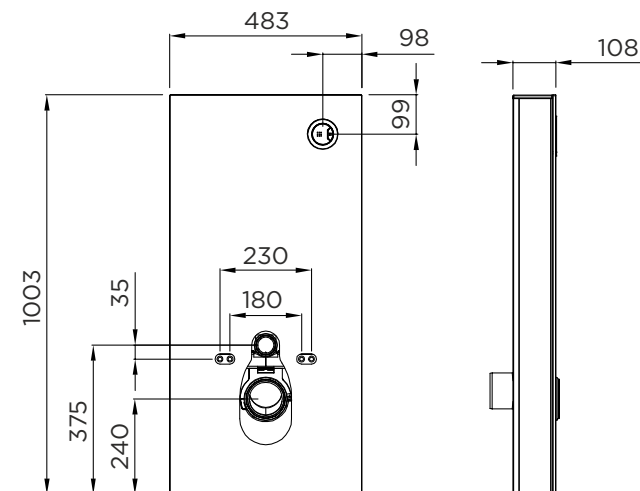
Cod.

€

40400

Cisterna vista BLACK compacta
para instalación de inodoros suspendidos

380,00



NOVEDAD Se incluye manguito para conexión vertical

*Inodoro no incluido



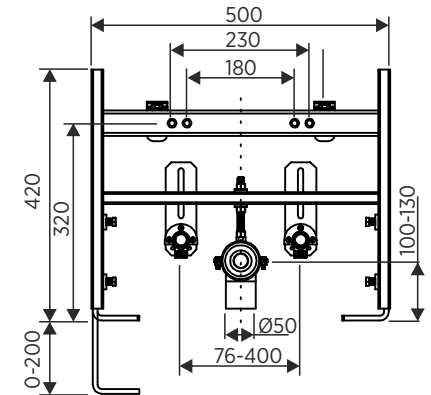


ESTRUCTURAS DE BIDET


Cod.		€
40500	Estructura para bidet suspendido h 420 mm	108,90



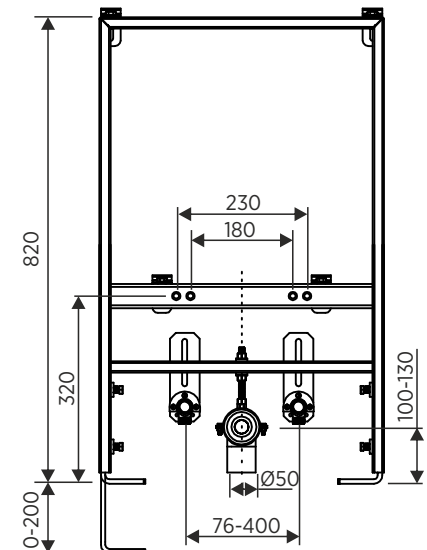
- UNIVERSAL
- Soportes de bidet ajustables a 18 o 25 cm
- Tomas ajustables
- Posición entrada ajustable
- Codo salida bidet Ø30-46 HDPE
- Soportes de pie galvanizados ajustables en altura 0-20 cm
- Pintura electrostática



Cod.		€
40510	Estructura para bidet suspendido h 820 mm	141,75



- UNIVERSAL
- Incluye accesorios de fijación a suelo y pared
- Tomas ajustables
- Rosca tornillos M12 para una instalación rápida
- Posición entrada ajustable
- Soportes de pie galvanizados ajustables en altura 0-20 cm
- Codo salida bidet Ø30-46 HDPE
- Soportes de bidet ajustables a 18 o 25 cm
- Pintura electrostática



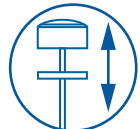
DESCARGADORES



Máxima adaptabilidad



Descarga interrumpible



Pulsador ajustable en altura



Instalación sin necesidad de herramientas



Fácil y rápida instalación



Instalación sin necesidad de desmontar la cisterna

CONSULTA VÍDEO INSTALACIÓN



mod. LOJA

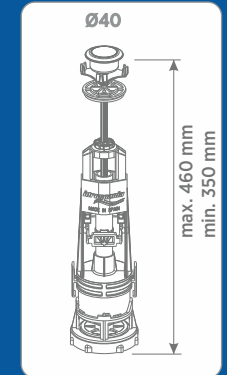
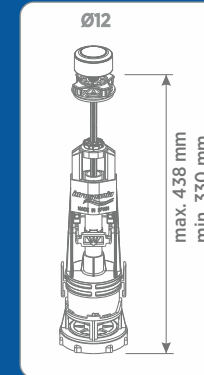
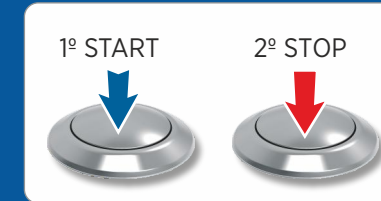
DESCARGADORES EQUIPAMIENTO WC

FÁCIL Y RÁPIDA INSTALACIÓN

Sin necesidad de herramientas

DESCARGA INTERRUPTIBLE

AHORRO DE CONSUMO DE AGUA





UNIVERSAL

Compatible con diámetros a partir de 12 mm

MÁXIMA ADAPTABILIDAD



MONTAJE EN CISTERNAS MODELO VICTORIA Y SIMILARES



No se utiliza ni el tornillo ni la tuerca de regulación

AGUJERO DE TAPA ENRASADO Ø40 Y RESALTADO Ø12



GOMA CIERRE CAUCHO



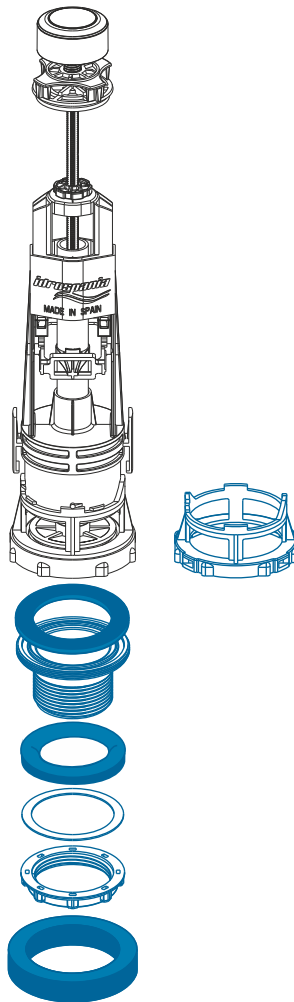
Adaptador 30319 (pág 99)

DESCARGADORES EQUIPAMIENTO WC


mod. LOJA

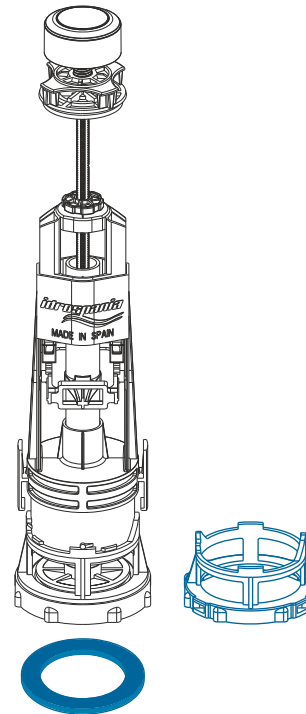
Descargador **INTERRUMPIBLE**
Con base roscada, base bayoneta y
goma de asiento.
mod. LOJA

Cod.	Emb.	€	
51010	BOLSA	16,50	25
51012	CAJA	17,85	16
 51010.1	BOX BOLSA	16,50	60
 51012.1	BOX CAJA	17,85	48




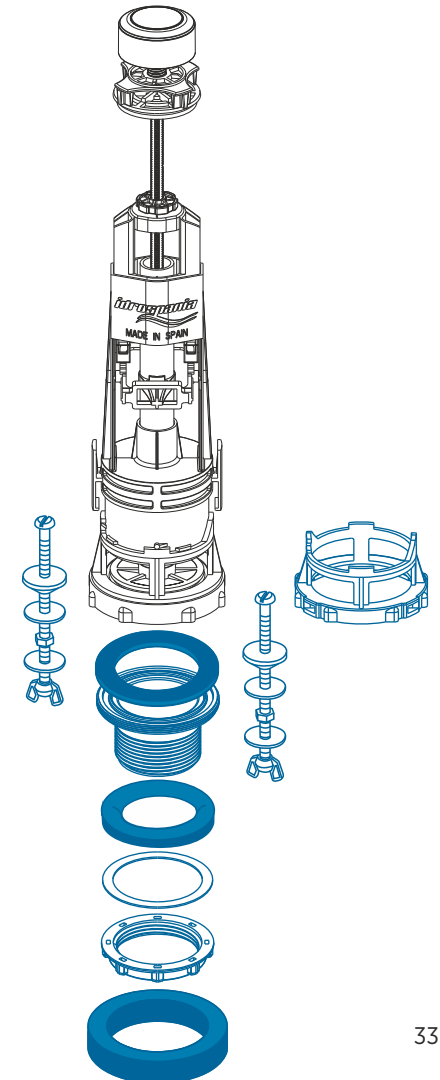
Descargador **INTERRUMPIBLE**
Sin base roscada y con base bayoneta.
mod. LOJA

Cod.	Emb.	€	
51011	BOLSA	14,90	32
51021	CAJA	16,30	16



Descargador **INTERRUMPIBLE**
Con base roscada, base bayoneta, con tornillos
taza tanque HB y goma de asiento.
mod. LOJA

Cod.	Emb.	€	
51014	BOLSA	19,80	25
51015	CAJA	21,15	16





Máxima adaptabilidad



Doble descarga



Fácil y rápida instalación



Instalación sin necesidad de desmontar la cisterna

CONSULTA VÍDEO INSTALACIÓN



Pulsador easy-click



Cable de ACERO INOXIDABLE y terminales de LATÓN

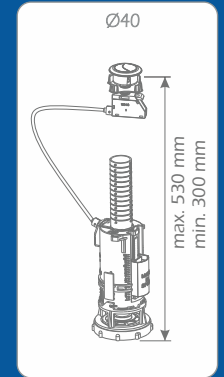
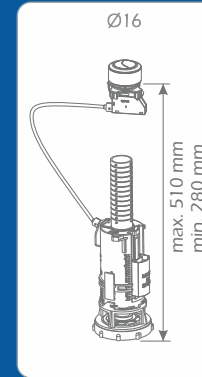
mod. DENIA

DESCARGADORES EQUIPAMIENTO WC

FÁCIL Y RÁPIDA INSTALACIÓN

El sistema de cable facilita el montaje
El pulsador se puede colocar en la parte superior, lateral o frontal de la cisterna

DOBLE PULSADOR CON CABLE



UNIVERSAL

Cubre todas las excentricidades de las cisternas

MÁXIMA ADAPTABILIDAD



1.- REGULACIÓN DESCARGA PARCIAL


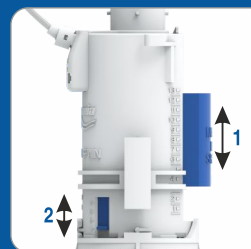
La boya en la posición más alta indica menor descarga parcial, MÁS AHORRO

2.- REGULACIÓN DEL RESIDUAL

Posición 1: Residual mín. / Posición 4: Residual máx.
Residual: Cantidad de agua restante después de la descarga total

AGUJERO DE TAPA ENRASADO Ø40 Y RESALTADO Ø16

GOMA CIERRE CAUCHO



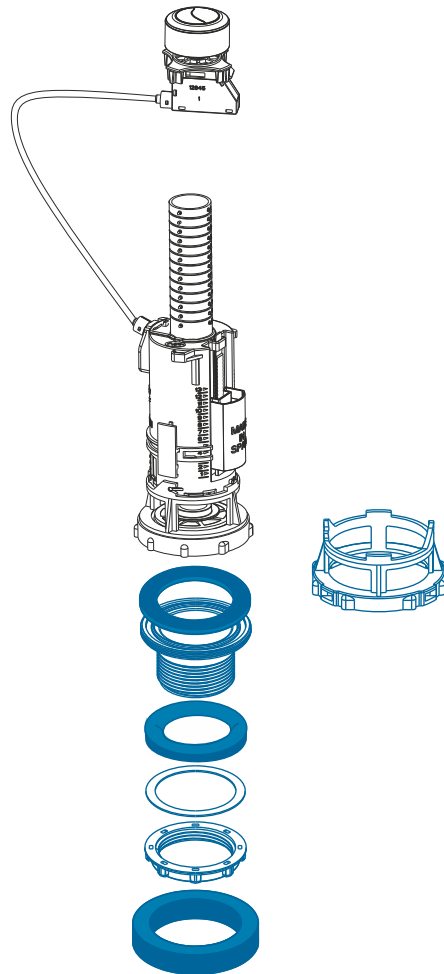
Adaptador 30319 (pág 99)

DESCARGADORES

EQUIPAMIENTO WC


Descargador doble pulsador de **CABLE**
Con base roscada, base bayoneta y
goma de asiento.
 mod. DENIA

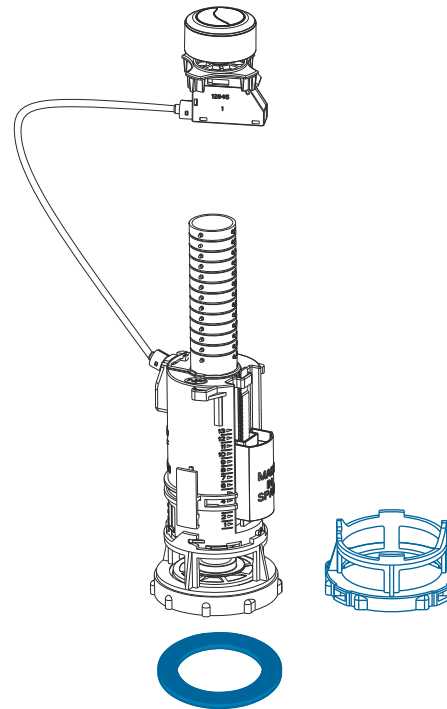
Cod.	Emb.	€	
53010	BOLSA	20,10	25
53012	CAJA	21,60	16
 53010.1	BOX BOLSA	20,10	55
 53012.1	BOX CAJA	21,60	48




mod. DENIA

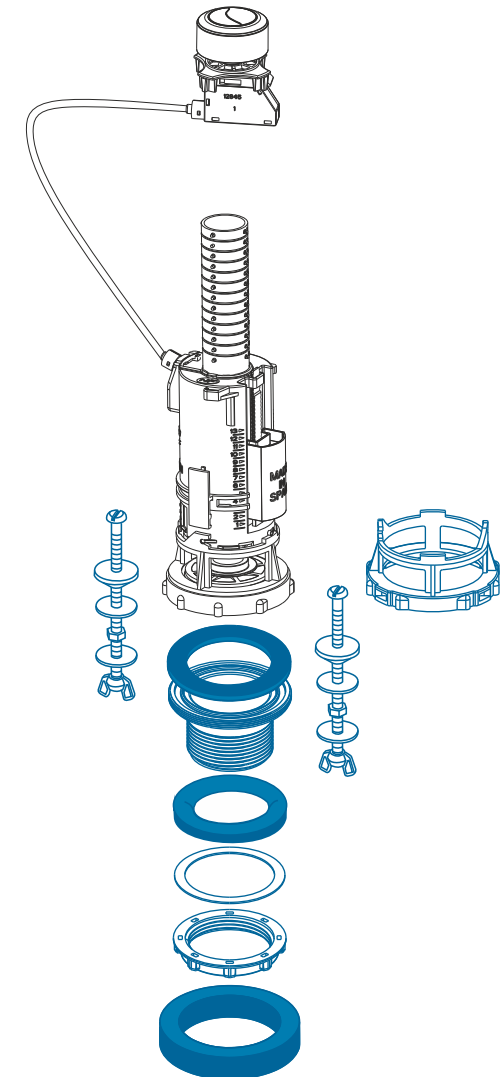
Descargador doble pulsador de **CABLE**
Sin base roscada y con base bayoneta.
 mod. DENIA

Cod.	Emb.	€	
53011	BOLSA	17,95	32
53021	CAJA	19,35	16



Descargador doble pulsador de **CABLE**,
Con base roscada, base bayoneta, con
tornillos taza tanque HB y goma de
asiento.
 mod. DENIA

Cod.	Emb.	€	
53014	BOLSA	23,10	25
53015	CAJA	24,25	16





Fijación a la tapa
ANTIVANDÁLICO



Doble
descarga



Fácil y rápida
instalación



Instalación sin
necesidad de
desmontar la
cisterna

- Pulsador
easy-click
- 1
 - 2
 - 3
- click!
Cable de ACERO
INOXIDABLE y
terminales de
LATÓN

Fabricado con materiales plásticos de alta calidad y anticalcáreos
UN DESCARGADOR UNIVERSAL Y ANTIVANDÁLICO PARA TODOS
LOS MODELOS DE CISTERNAS CERÁMICAS

mod. DENIA PLUS

DESCARGADORES EQUIPAMIENTO WC

FÁCIL Y RÁPIDA INSTALACIÓN

El sistema de cable facilita el montaje

DOBLE PULSADOR CON CABLE



UNIVERSAL

Cubre todas las excentricidades de las cisternas

ANTIVANDÁLICO

Gracias al sistema de bloqueo a la tapa de la cisterna

ADAPTABLE AL SISTEMA TRADICIONAL

ADAPTABLE AL SISTEMA ACTUAL (BASES GRIS Y BLANCA)

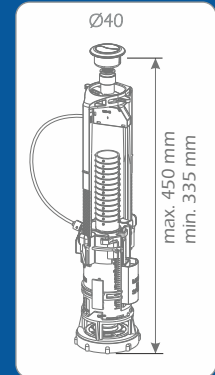
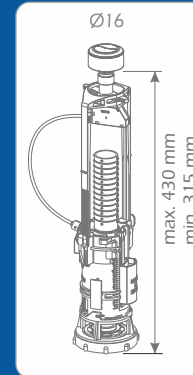



1.- REGULACIÓN DESCARGA PARCIAL

La boya en la posición más alta indica menor descarga parcial, MÁS AHORRO

2.- REGULACIÓN DEL RESIDUAL

Posición 1: Residual mín. / Posición 4: Residual máx.
Residual: Cantidad de agua restante después de la descarga total



AGUJERO DE TAPA ENRASADO Ø40 Y RESULTADO Ø16

GOMA CIERRE CAUCHO




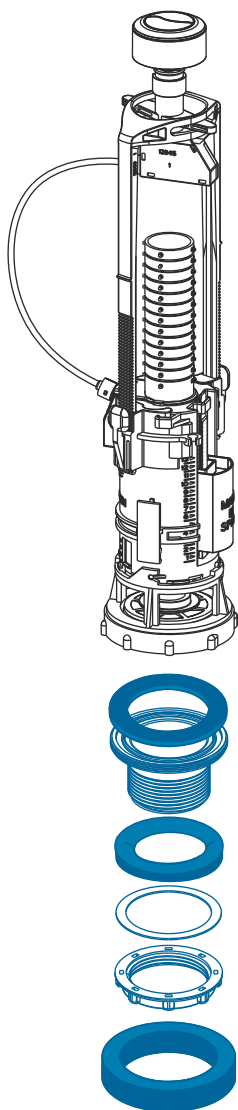
Adaptador 30319 (pág 99)



DESCARGADORES EQUIPAMIENTO WC


Descargador pulsador de **CABLE** de doble descarga **antivandálico (fijación a la tapa) con base y goma de asiento.**
mod. DENIA PLUS

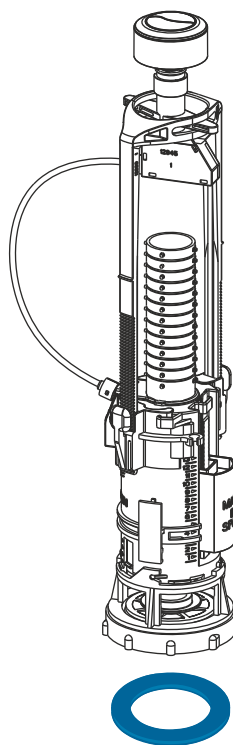
Cod.	Emb.	€	
56010	BOLSA	20,70	14
56012	CAJA	22,00	12




mod. DENIA PLUS

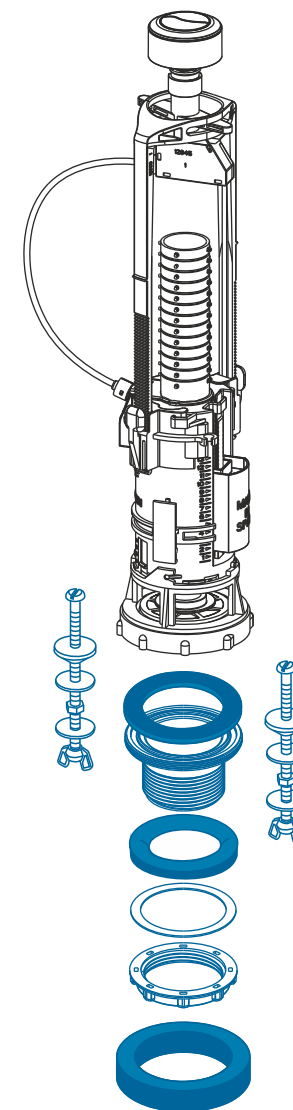
Descargador pulsador de **CABLE** de doble descarga **antivandálico (fijación a la tapa) sin base.**
mod. DENIA PLUS

Cod.	Emb.	€	
56011	BOLSA	18,70	18
56021	CAJA	20,00	12



Descargador pulsador de **CABLE** de doble descarga **antivandálico (fijación a la tapa) con base con tornillos taza tanque y goma de asiento.**
mod. DENIA PLUS

Cod.	Emb.	€	
56014	BOLSA	23,50	14
56015	CAJA	24,85	12





Fijación a la tapa
ANTIVANDÁLICO



Doble
descarga



Fácil y rápida
instalación



Instalación sin
necesidad de
desmontar la
cisterna

mod. PALMA

DESCARGADORES EQUIPAMIENTO WC

FÁCIL Y RÁPIDA INSTALACIÓN

Con sistema de fijación a la tapa

DOBLE PULSADOR



UNIVERSAL

Compatible con el sistema tradicional de rosca

ANTIVANDÁLICO

Gracias al sistema de bloqueo a la tapa de la cisterna

ADAPTABLE AL SISTEMA TRADICIONAL

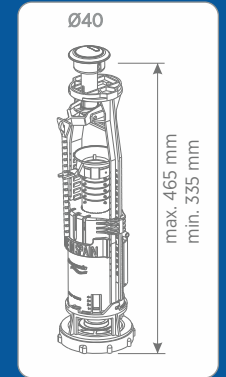
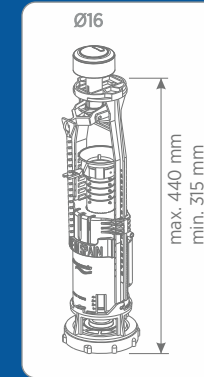
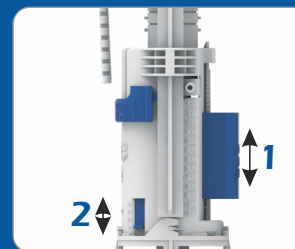


1.- REGULACIÓN DESCARGA PARCIAL

La boya en la posición más alta indica menor
descarga parcial, MÁS AHORRO

2.- REGULACIÓN DEL RESIDUAL

Posición 1: Residual mín. / Posición 4: Residual máx.
Residual: Cantidad de agua restante después de la
descarga total



AGUJERO DE TAPA ENRASADO Ø40 Y RESALTADO Ø16




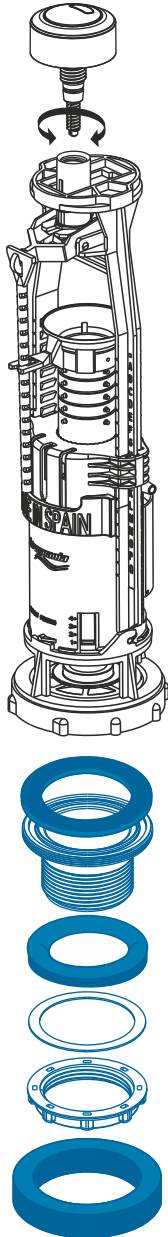
GOMA CIERRE CAUCHO



DESCARGADORES EQUIPAMIENTO WC


Descargador doble de pulsador mecánico,
**Antivandálico (fijación a la tapa) con base
y goma de asiento.**
mod. PALMA

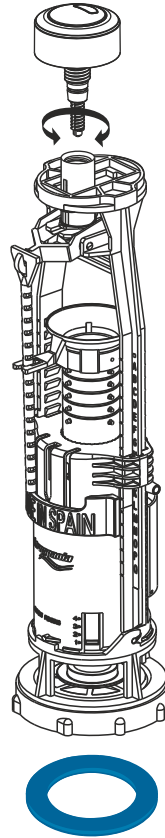
Cod.	Emb.	€	
22010	BOLSA	16,30	20




mod. PALMA

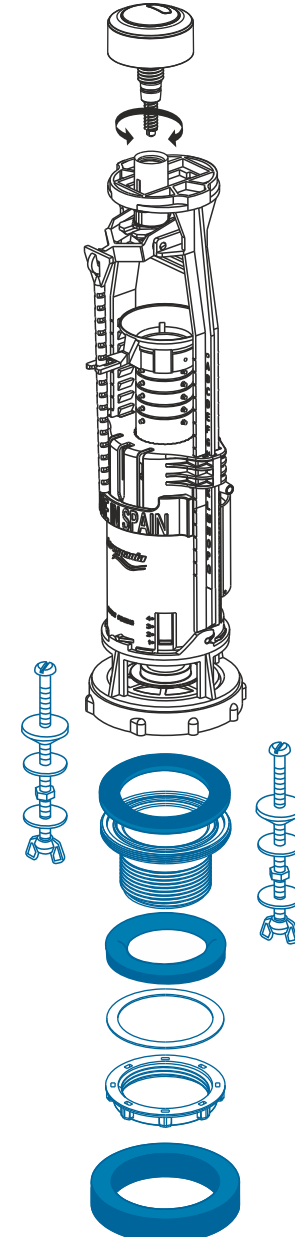
Descargador doble de pulsador mecánico,
Antivandálico (fijación a la tapa) sin base.
mod. PALMA

Cod.	Emb.	€	
22011	BOLSA	14,00	25



Descargador doble de pulsador mecánico,
**Antivandálico (fijación a la tapa) con base
con tornillos taza tanque y goma de asiento.**
mod. PALMA

Cod.	Emb.	€	
22014	BOLSA	20,10	20





Pulsador easy-click



Cable de ACERO INOXIDABLE y terminales de LATÓN



Descarga simple



Fácil y rápida instalación

mod. JAVEA

DESCARGADORES EQUIPAMIENTO WC

FÁCIL Y RÁPIDA INSTALACIÓN

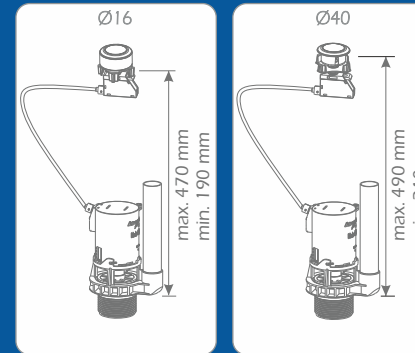
GOMA CIERRE CAUCHO

DESCARGA SIMPLE



UNIVERSAL

Cubre todas las excentricidades de las cisternas



BASE UNIVERSAL COMPACTA



AGUJERO DE TAPA ENRASADO Ø40 Y RESULTADO Ø16



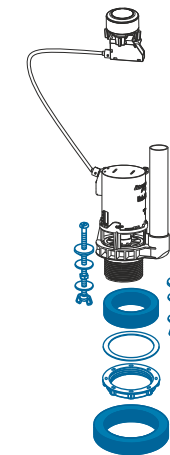
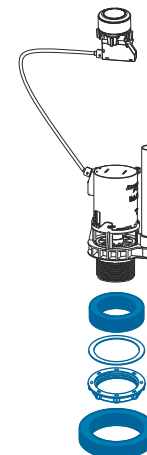
Adaptador 30319 (pág 99)

Descargador COMPACTO SIMPLE de CABLE, Con base universal compacta y goma de asiento. mod. JAVEA

Cod.	Emb.	€	
54000	BOLSA	15,40	22

Descargador COMPACTO SIMPLE de CABLE, Con base universal compacta, tornillos taza-tanque HB y goma de asiento. mod. JAVEA


Cod.	Emb.	€	
54004	BOLSA	18,35	22



mod. UNIVERSAL

DESCARGADORES
EQUIPAMIENTO WC

ADAPTABLE AL SISTEMA
TRADICIONAL



Descarga simple



Fácil y rápida
instalación

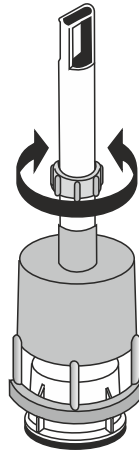
Descargador UNIVERSAL CON BASE.
mod. UNIVERSAL


Cod.	Emb.	€	
27012	BOLSA	6,15	45



Descargador UNIVERSAL SIN BASE.
mod. UNIVERSAL

Cod.	Emb.	€	
27013	BOLSA	4,60	50





PRODUCTO
NUEVO



Descarga simple



Fácil y rápida
instalación

mod. ALCORA

DESCARGADORES EQUIPAMIENTO WC

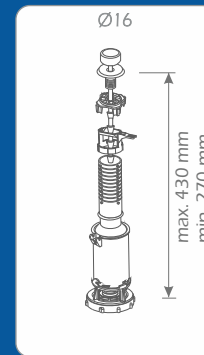
FÁCIL Y RÁPIDA INSTALACIÓN

GOMA CIERRE CAUCHO

DESCARGA SIMPLE



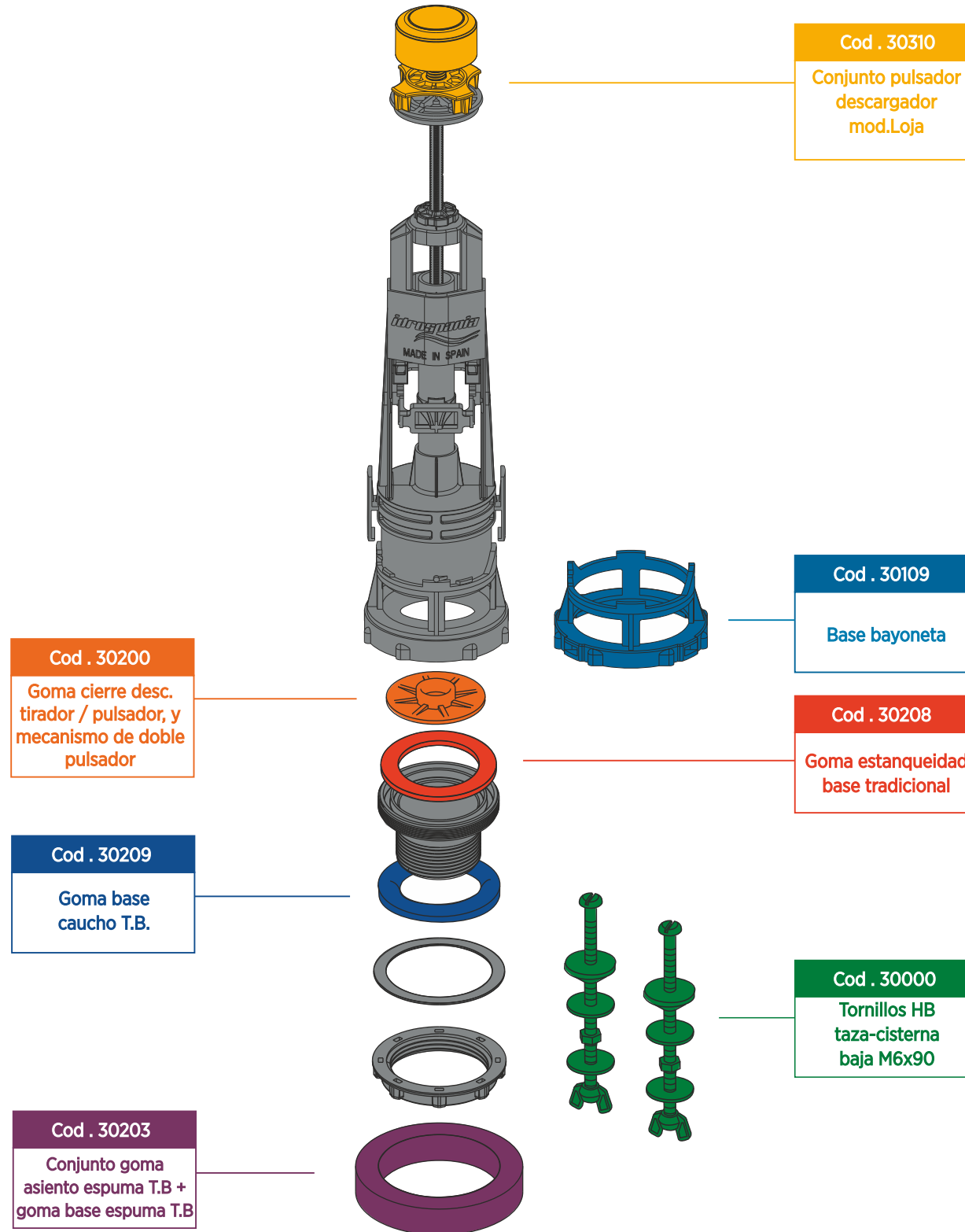
ADAPTABLE AL SISTEMA
TRADICIONAL



Descargador TIRADOR, con base y goma de asiento.
mod. ALCORA

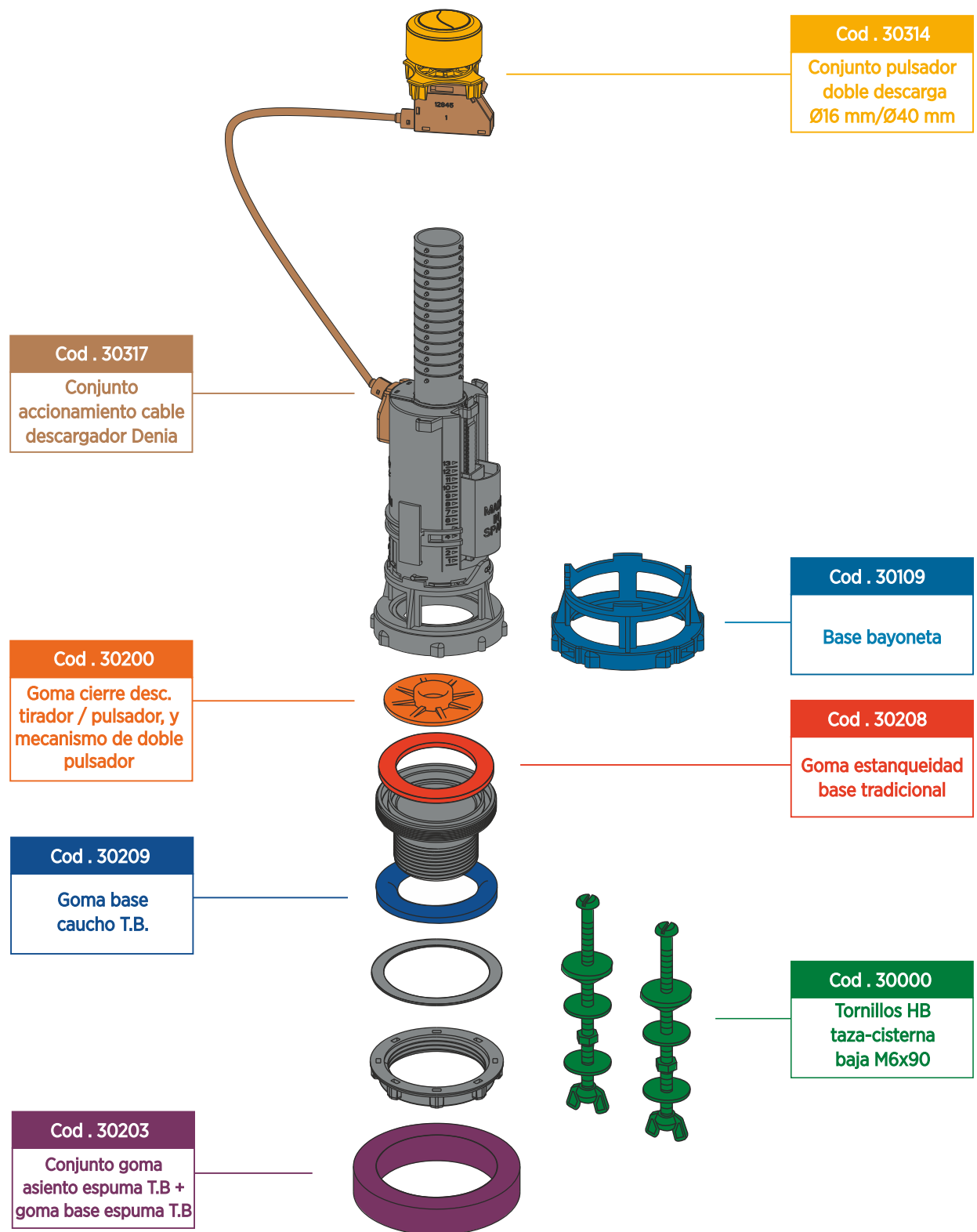
Cod.	Emb.	€	
25010	BOLSA	10,70	22

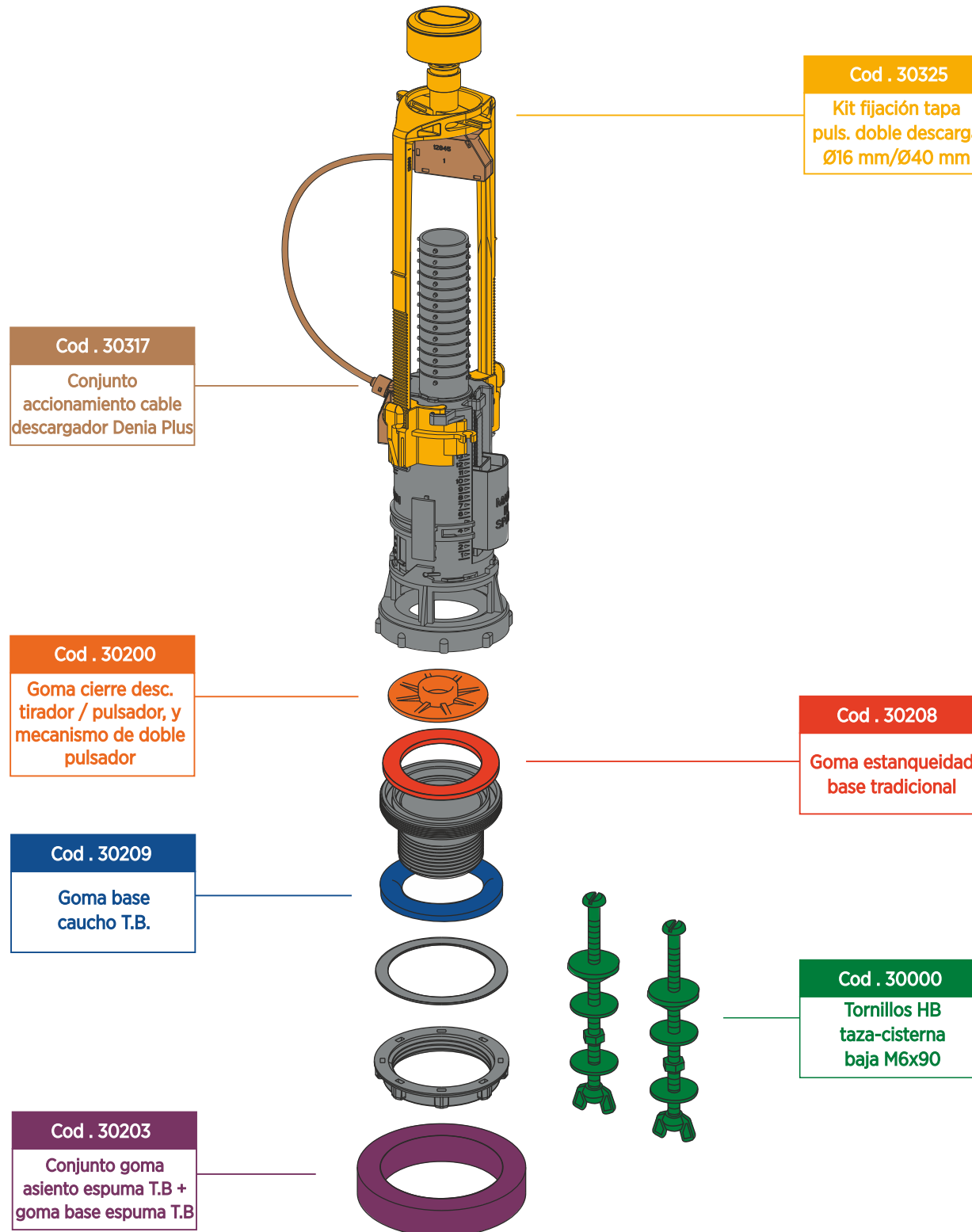


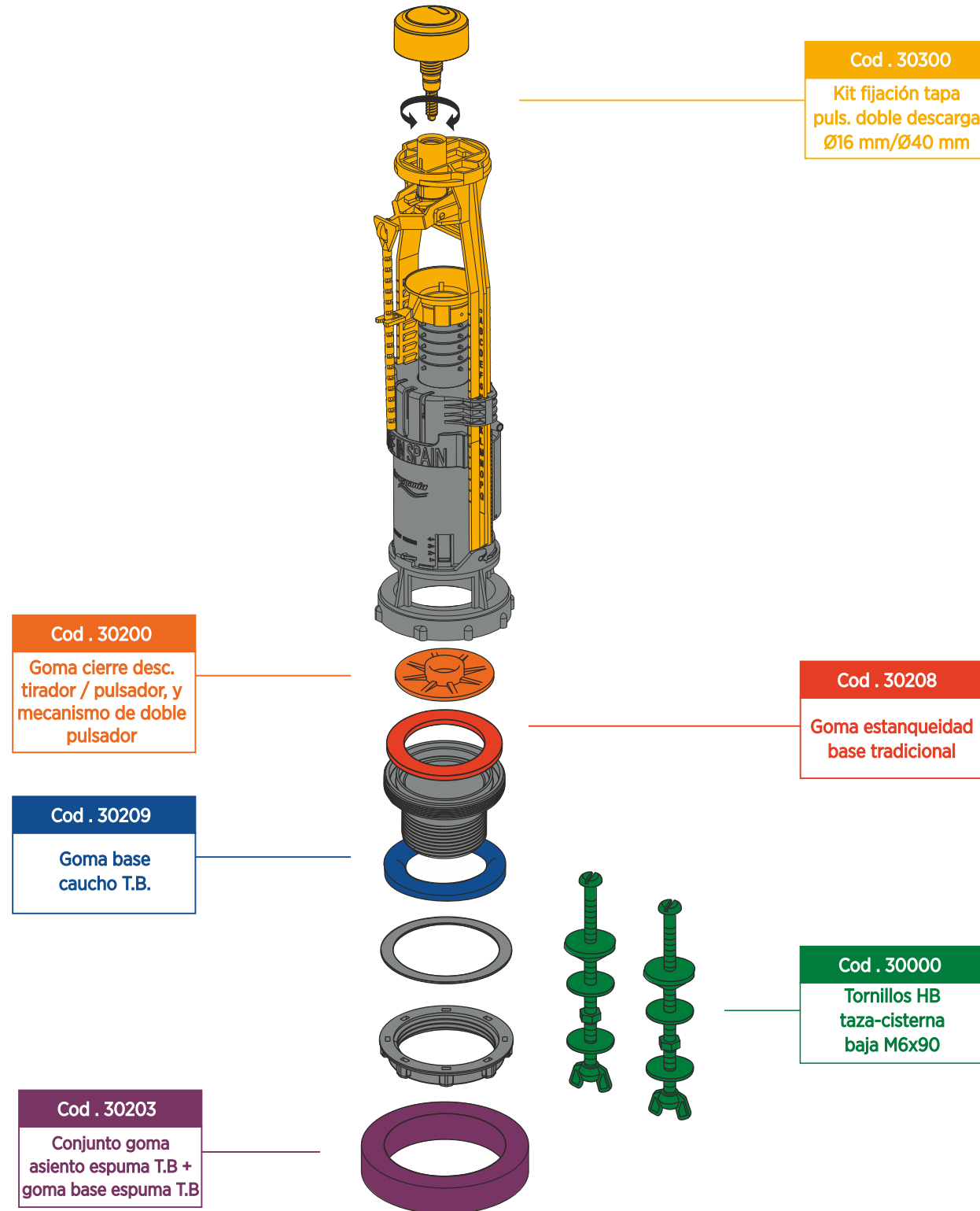


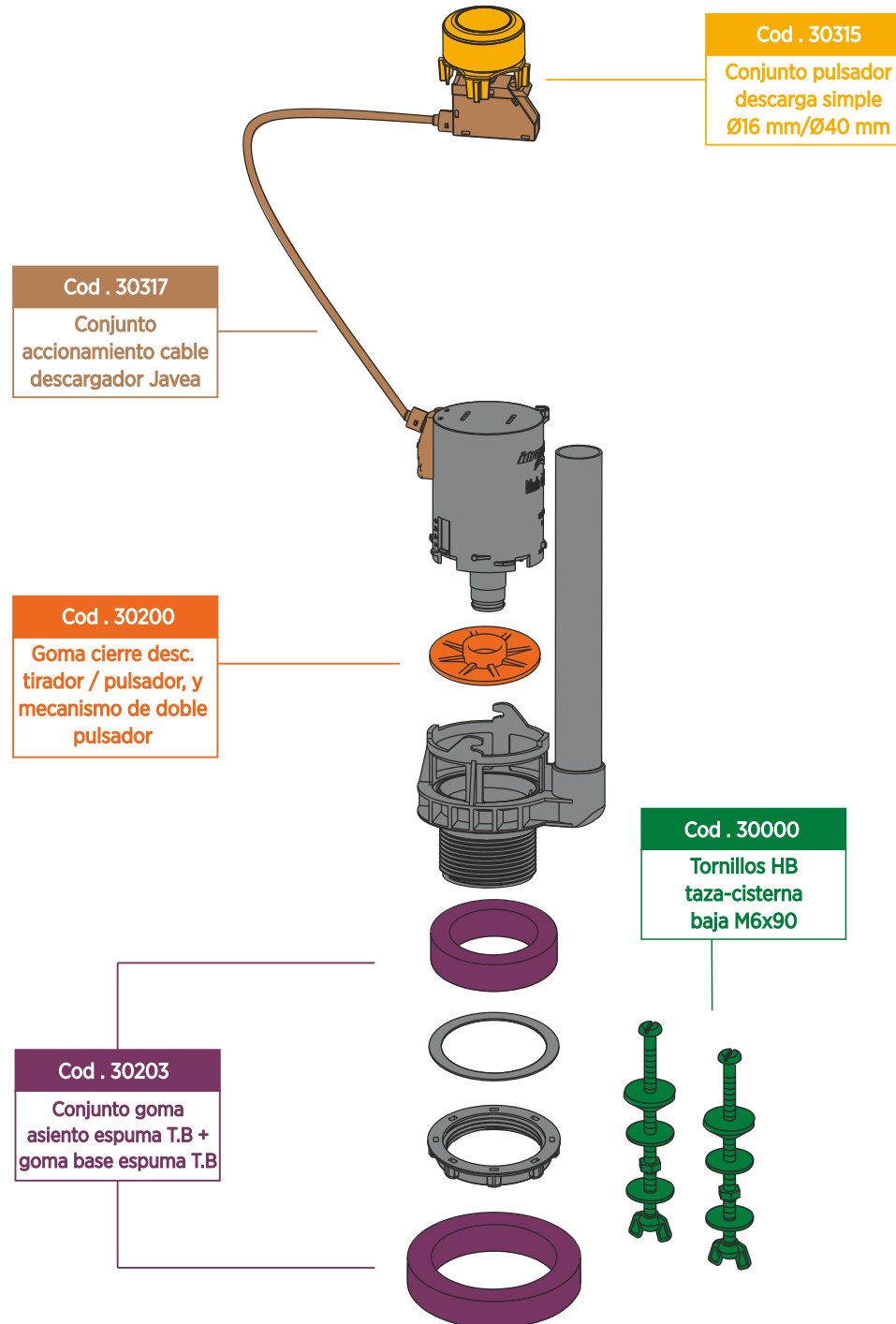
REPUESTOS DESCARGADORES
EQUIPAMIENTO WC

mod. DENIA



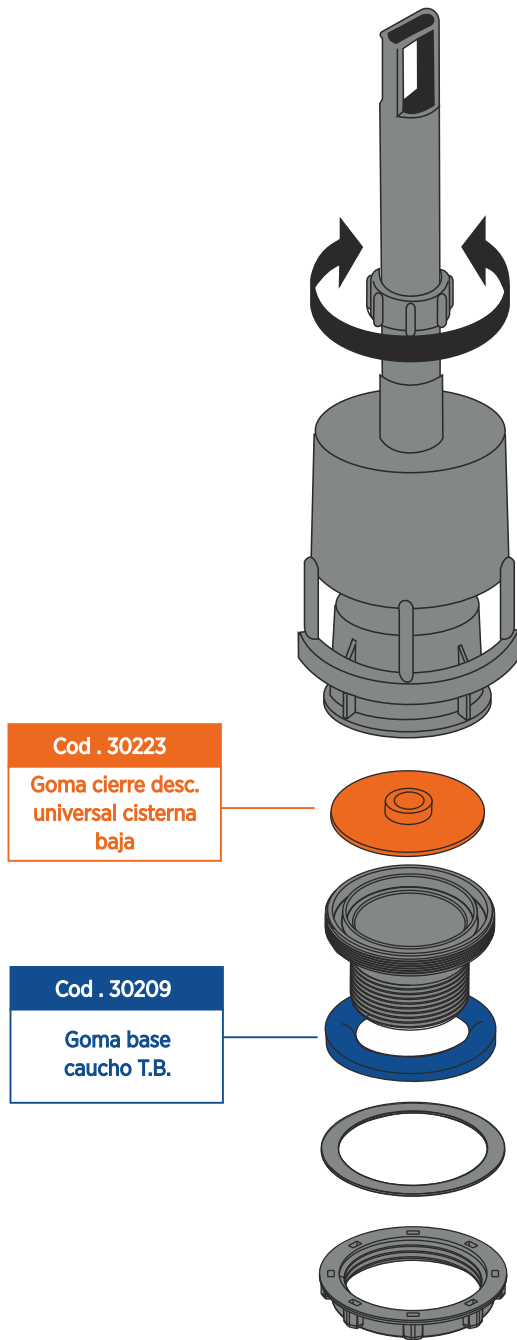




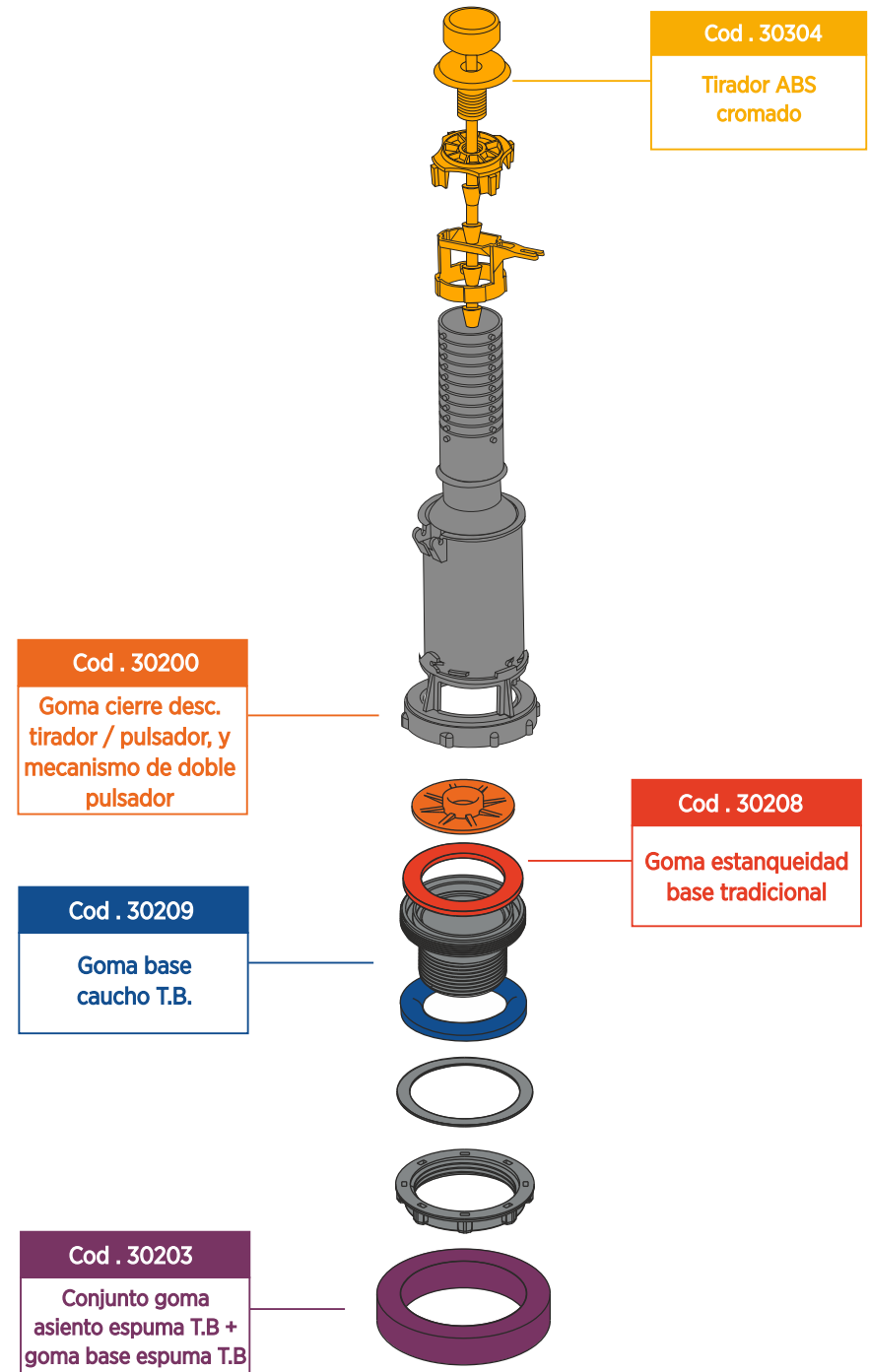


REPUESTOS DESCARGADORES
EQUIPAMIENTO WC

mod. UNIVERSAL



mod. ALCORA

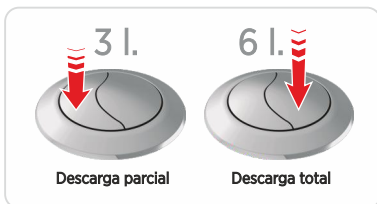




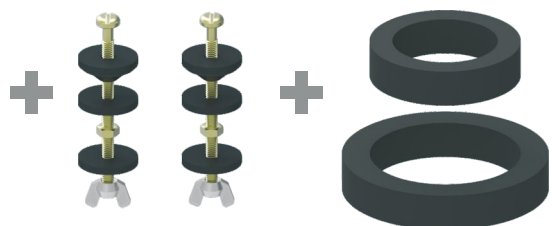
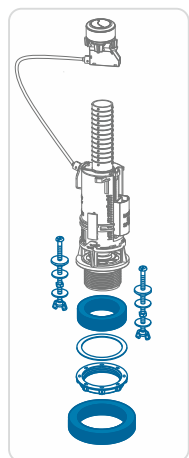
MECANISMOS COMPLETOS

mod. DENIA

DOBLE PULSADOR



BASE UNIVERSAL COMPACTA



+

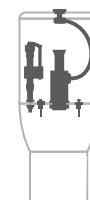


MECANISMOS COMPLETOS EQUIPAMIENTO WC

Mecanismo doble pulsador de CABLE, base universal modelo **Denia** + grifo alimentación LATERAL modelo **Servo**

Cod.	Emb.	€	
53100	BOLSA	32,00	15

+



Mecanismo doble pulsador de CABLE, base universal modelo **Denia** + grifo alimentación INFERIOR telescópico modelo **Servo**

Cod.	Emb.	€	
53200	BOLSA	32,30	16

+



Mecanismo doble pulsador de CABLE, base universal modelo **Denia** + grifo alimentación LATERAL modelo **Lina**

Cod.	Emb.	€	
53300	BOLSA	27,25	16

+




Mecanismo doble pulsador de CABLE, base universal modelo **Denia** + grifo alimentación INFERIOR telescópico modelo **Ana**

Cod.	Emb.	€	
53400	BOLSA	29,75	15

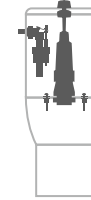
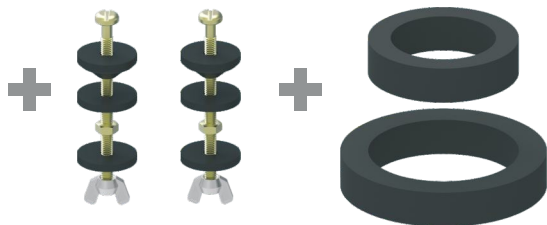
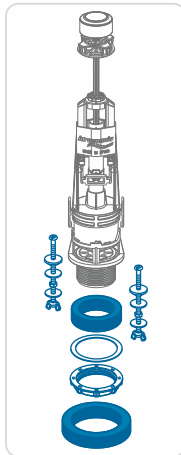
MECANISMOS COMPLETOS
EQUIPAMIENTO WC

mod. LOJA

DESCARGA INTERRUPTIBLE

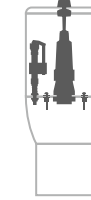


BASE UNIVERSAL COMPACTA



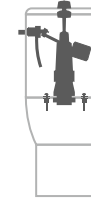
Mecanismo SIMPLE E INTERRUPTIBLE
base universal modelo **Loja** + grifo
alimentación **LATERAL** modelo **Servo**

Cod.	Emb.	€	
51100	BOLSA	26,50	16



Mecanismo SIMPLE E INTERRUPTIBLE
base universal modelo **Loja** + grifo
alimentación **INFERIOR** telescópico
modelo **Servo**

Cod.	Emb.	€	
51200	BOLSA	26,75	16



Mecanismo SIMPLE E INTERRUPTIBLE
base universal modelo **Loja** + grifo
alimentación **LATERAL** modelo **Lina**

Cod.	Emb.	€	
51300	BOLSA	21,80	16



Mecanismo SIMPLE E INTERRUPTIBLE
base universal modelo **Loja** + grifo
alimentación **INFERIOR** telescópico
modelo **Ana**

Cod.	Emb.	€	
51400	BOLSA	24,25	16


MECANISMOS COMPLETOS EQUIPAMIENTO WC



Descarga parcial

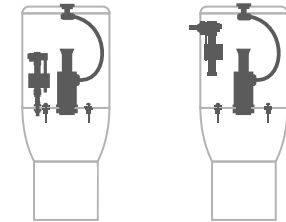
Descarga total

MÁXIMA
ADAPTABILIDAD




Mecanismo doble pulsador de CABLE modelo **Denia**, con tornillos taza tanque HB y GOMA de asiento + grifo de alimentación INFERIOR O LATERAL modelo **Duo Servo**

Cod.	Emb.	€	
53714	BOLSA	34,20	15
53715	CAJA	35,90	10

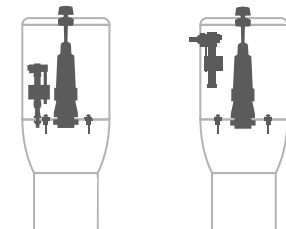


MÁXIMA
ADAPTABILIDAD



Mecanismo de pulsador SIMPLE E INTERRUPTIBLE modelo **Loja**, con tornillos taza tanque HB y GOMA de asiento + grifo de alimentación INFERIOR O LATERAL modelo **Duo Servo**

Cod.	Emb.	€	
51714	BOLSA	30,90	15
51715	CAJA	32,20	10






GRIFOS DE ALIMENTACIÓN

mod. DUO SERVO ORIENTABLE

GRIFOS DE ALIMENTACIÓN EQUIPAMIENTO WC



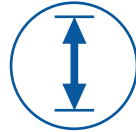
- Cabezal orientable 180°
- Ahorro de espacio
 - Evita el contacto con el descargador



2 en 1



Cierre instantáneo sistema servo



Altura regulable




Filtro de agua incorporado



Fácil y rápida instalación



Llenado rápido y silencioso



Vaso con boya interna

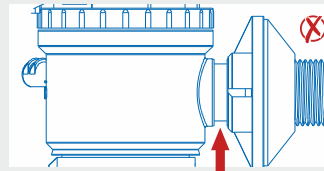
Características Técnicas:

- ▶ Presiones de trabajo desde 0,2 a 16 bar.
- ▶ Rápida instalación.
- ▶ Compatible con todas las cisternas cerámicas.
- ▶ Fabricado con polímeros plásticos de alta calidad y anticalcáreos.
- ▶ Ahorro de agua mediante retardo en la apertura de llenado.
- ▶ Casquillo latón 3/8"
- ▶ Sistema antirretorno

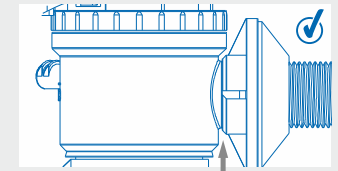
Grifo flotador compacto alimentación lateral o inferior modelo **Duo Servo orientable**

Cod.	Emb.	€	
21600	BOLSA	14,95	45
21601	CAJA	15,95	27
21601.1	BOX CAJA	15,95	100

Asegúrese de que el casquillo está enroscado completamente



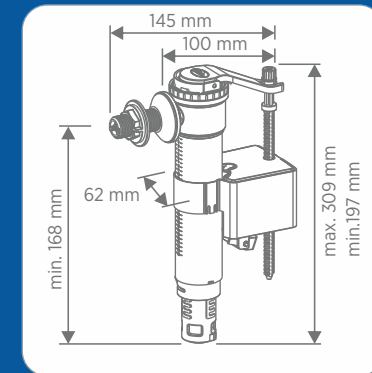
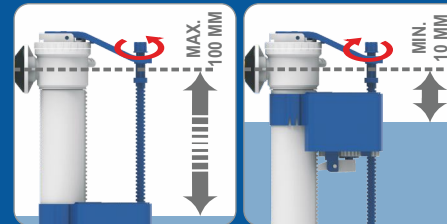
INCORRECTO: Hay un hueco



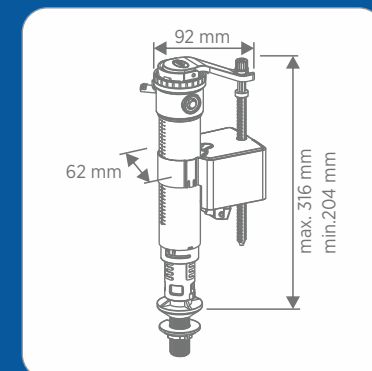
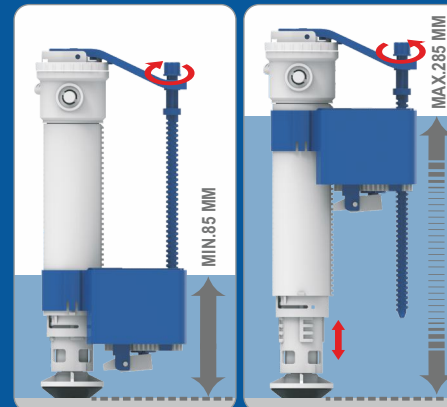
CORRECTO: No hay un hueco

2 EN 1: Con diferentes montajes se configura el grifo para alimentación inferior o lateral
BOYA REGULABLE EN ALTURA
TELESCÓPICO AJUSTABLE EN ALTURA

LATERAL



INFERIOR



GRIFOS DE ALIMENTACIÓN EQUIPAMIENTO WC

mod. DUO SERVO

Diseño de pasador y sello que proporciona un óptimo comportamiento




Grifo flotador compacto alimentación lateral o inferior modelo **Duo Servo**

	Cod.	Emb.	€	
CASQUILLO LATÓN 3/8"	21100	BOLSA	13,85	45
CASQUILLO LATÓN 3/8"	21101	CAJA	14,85	27
CASQUILLO LATÓN 3/8"	21101.1	BOX CAJA	14,85	100
CASQUILLO LATÓN 1/2"	21103	BOLSA	14,35	45

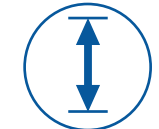
PRODUCTO NUEVO

Características Técnicas:

- ▶ Presiones de trabajo desde 0,2 a 16 bar. Resiste picos de presión hasta 21 bar.
- ▶ Rápida instalación.
- ▶ Compatible con todas las cisternas cerámicas.
- ▶ Fabricado con polímeros plásticos de alta calidad y anticalcáreos.
- ▶ Casquillo latón 3/8" · 1/2"
- ▶ Sistema antirretorno



Cierre instantáneo sistema servo



Altura regulable



Filtro de agua incorporado



Fácil y rápida instalación



Llenado rápido y silencioso

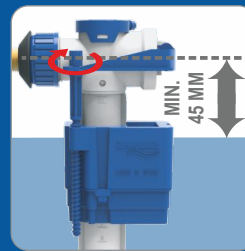
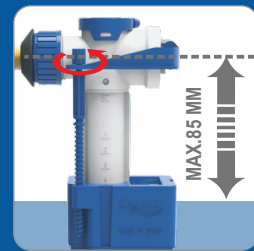
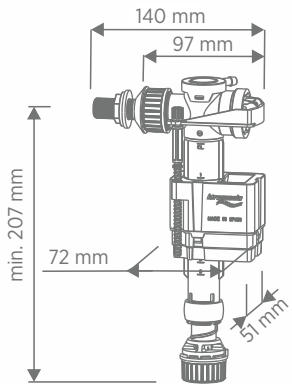
2 en 1

LATERAL



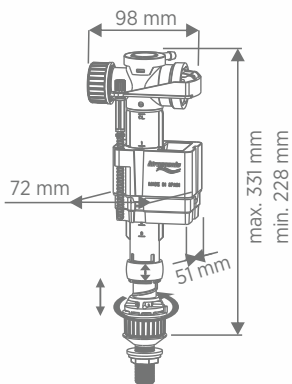
2 EN 1: Con diferentes montajes se configura el grifo para alimentación inferior o lateral

BOYA REGULABLE EN ALTURA

TELESCÓPICO AJUSTABLE EN ALTURA



INFERIOR



mod. DUO COMPACT GRIFOS DE ALIMENTACIÓN EQUIPAMIENTO WC

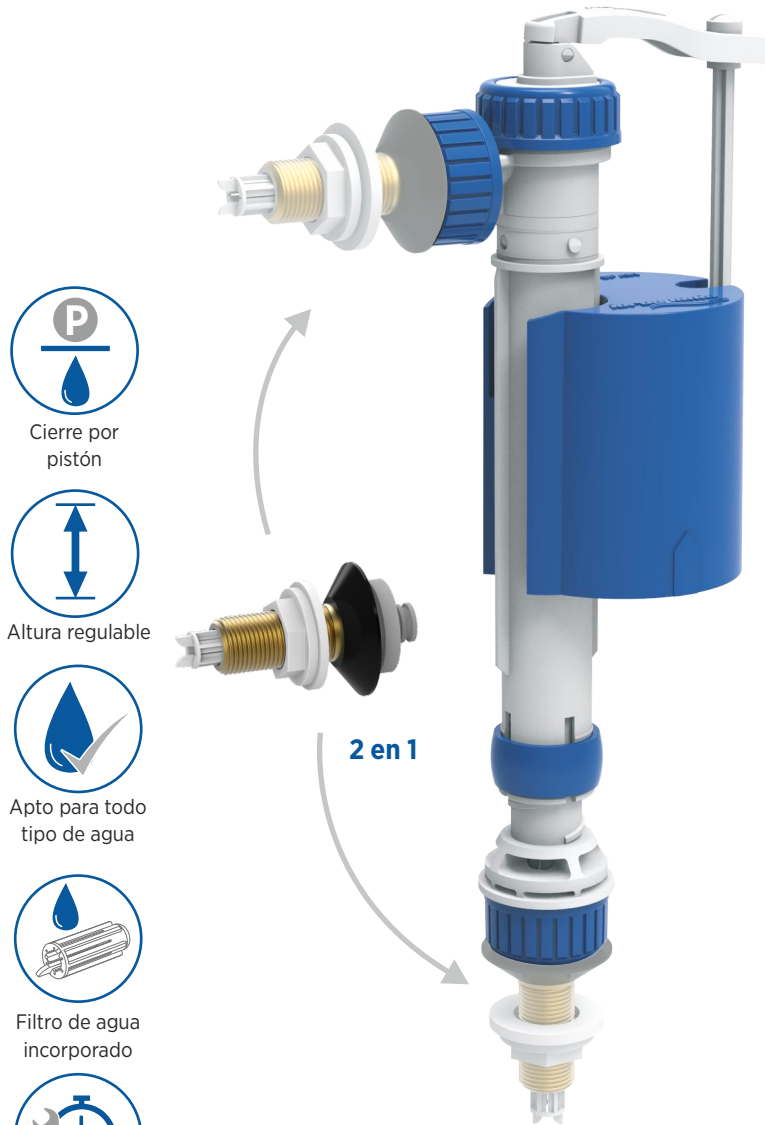
Características Técnicas:

- ▶ Presiones de trabajo desde 0,5 a 10 bar. Resiste picos de presión hasta 12 bar.
- ▶ Rápida instalación.
- ▶ Compatible con todas las cisternas cerámicas.
- ▶ Fabricado con polímeros plásticos de alta calidad y anticálceos.
- ▶ Casquillo latón 3/8" · 1/2"
- ▶ Sistema antirretorno

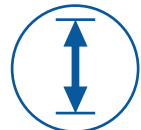
Grifo flotador compacto alimentación lateral o inferior cierre por pistón modelo **Duo Compact**

Cod.	Emb.	€		
21300	BOLSA	12,95	35	CASQUILLO LATÓN 3/8"
21301	CAJA	13,95	21	CASQUILLO LATÓN 3/8"
21301.1	BOX CAJA	13,95	84	CASQUILLO LATÓN 3/8"
21303	BOLSA	13,45	35	CASQUILLO LATÓN 1/2"

PRODUCTO NUEVO



Cierre por pistón



Altura regulable



Apto para todo tipo de agua



Filtro de agua incorporado

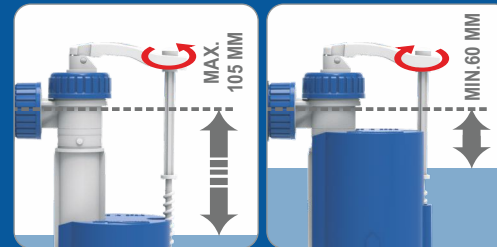


Fácil y rápida instalación

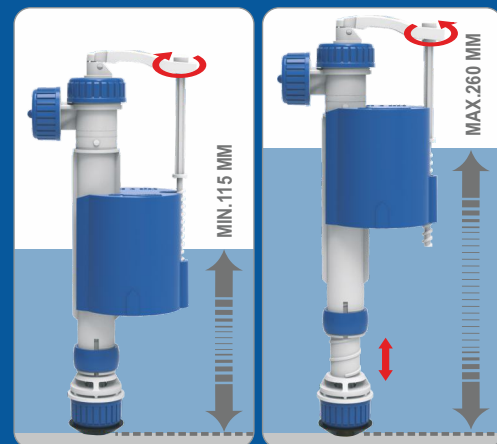
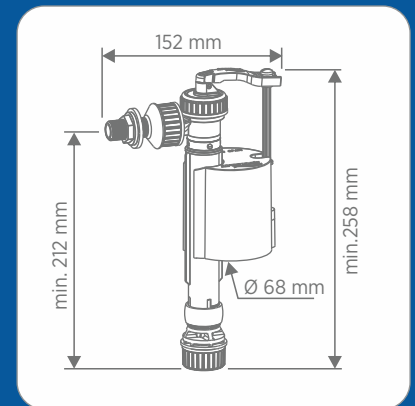
2 EN 1: Con diferentes montajes se configura el grifo para alimentación inferior o lateral

BOYA REGULABLE EN ALTURA

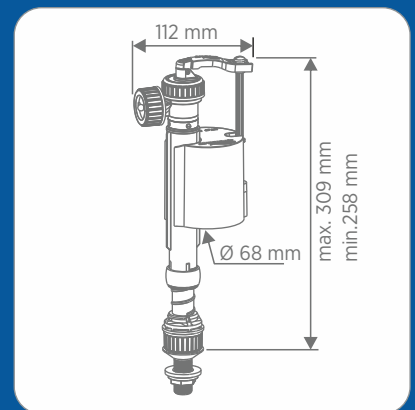
TELESCÓPICO AJUSTABLE EN ALTURA



LATERAL



INFERIOR



GRIFOS DE ALIMENTACIÓN EQUIPAMIENTO WC

mod. SERVO




Grifo flotador compacto
alimentación lateral modelo **Servo**

Cod.	Emb.	€	
20100	BOLSA	10,70	45
20101	CAJA	11,70	27

Características Técnicas:

- ▶ Presiones de trabajo desde 0,5 a 12 bar. Resiste picos de presión hasta 16 bar.
- ▶ Rápida instalación.
- ▶ Compatible con todas las cisternas cerámicas.
- ▶ Fabricado con polímeros plásticos de alta calidad y anticalcáreos.
- ▶ Casquillo latón 3/8"
- ▶ Sistema antirretorno



Cierre instantáneo sistema servo



Filtro de agua incorporado

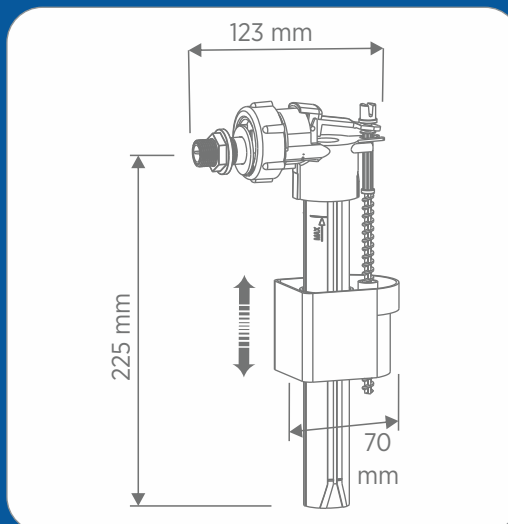
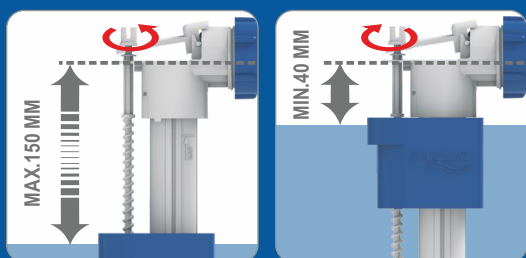


Fácil y rápida instalación




Lenado rápido y silencioso

BOYA REGULABLE EN ALTURA



mod. COMPACT

GRIFOS DE ALIMENTACIÓN EQUIPAMIENTO WC



Características Técnicas:

- ▶ Presiones de trabajo desde 0,5 a 10 bar. Resiste picos de presión hasta 12 bar.
- ▶ Rápida instalación.
- ▶ Compatible con todas las cisternas cerámicas.
- ▶ Fabricado con polímeros plásticos de alta calidad y anticálceos.
- ▶ Casquillo latón 3/8" · 1/2"
- ▶ Sistema antirretorno

Grifo flotador compacto alimentación lateral cierre por pistón modelo Compact

Cod.	Emb.	€		
20800	BOLSA	10,40	35	CASQUILLO LATÓN 3/8"
20801	CAJA	11,40	20	CASQUILLO LATÓN 3/8"
20803	BOLSA	10,90	35	CASQUILLO LATÓN 1/2"

PRODUCTO NUEVO



Cierre por pistón



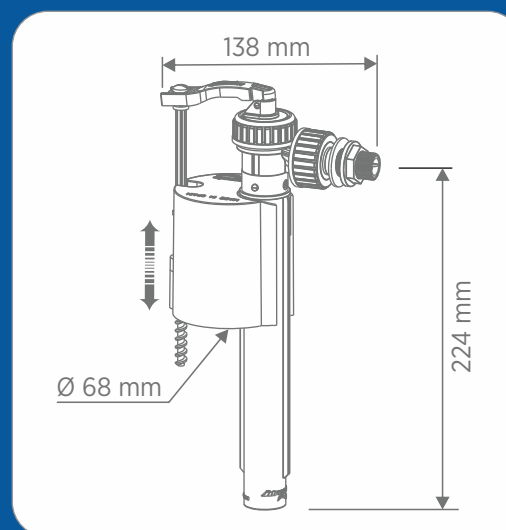
Apto para todo tipo de agua



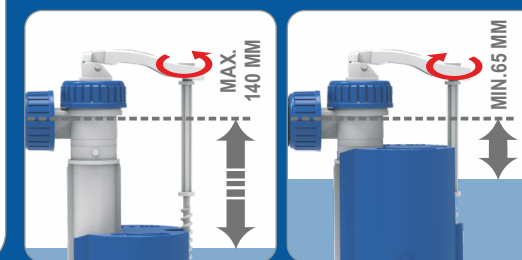
Filtro de agua incorporado



Fácil y rápida instalación



BOYA REGULABLE EN ALTURA



GRIFOS DE ALIMENTACIÓN EQUIPAMIENTO WC

mod. SERVO SUPER COMPACT

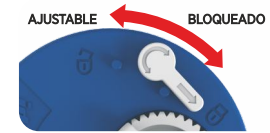
Grifo telescópico Servo
alimentación inferior modelo
Servo Super Compact

Cod.	Emb.	€	
21400	BOLSA	13,80	50
21401	CAJA	14,80	24

Características Técnicas:

- ▶ Presiones de trabajo desde 0,2 a 16 bar.
- ▶ Rápida instalación.
- ▶ Compatible con todas las cisternas cerámicas.
- ▶ Fabricado con polímeros plásticos de alta calidad y anticálceos.
- ▶ Casquillo latón 3/8"
- ▶ Sistema antirretorno


Seguro de regulación en la parte superior



Filtro incorporado en el cabezal que facilita su mantenimiento



Cierre instantáneo sistema servo



Altura regulable



Filtro de agua incorporado



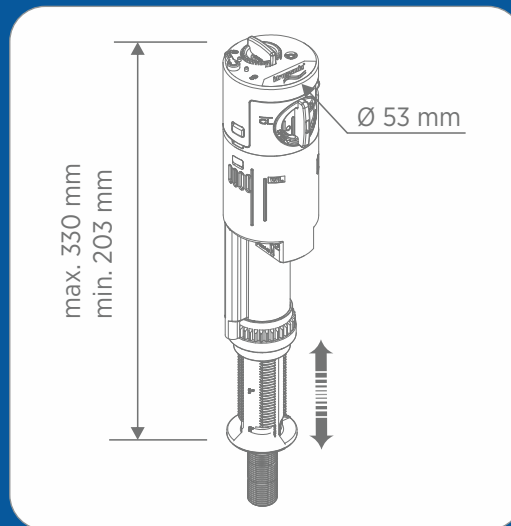

Fácil y rápida instalación



Llenado rápido y silencioso



TELESCÓPICO AJUSTABLE EN ALTURA



mod. SERVO

GRIFOS DE ALIMENTACIÓN EQUIPAMIENTO WC

Grifo flotador compacto alimentación inferior telescópico modelo **Servo**

Características Técnicas:


- ▶ Presiones de trabajo desde 0,5 a 12 bar. Resiste picos de presión hasta 16 bar.
- ▶ Rápida instalación.
- ▶ Compatible con todas las cisternas cerámicas.
- ▶ Fabricado con polímeros plásticos de alta calidad y anticálceos.
- ▶ Casquillo latón 3/8" · 1/2"
- ▶ Sistema antirretorno

PRODUCTO NUEVO

Cod.	Emb.	€		
20200	BOLSA	10,95	50	CASQUILLO LATÓN 3/8"
20201	CAJA	12,05	27	CASQUILLO LATÓN 3/8"
20203	BOLSA	11,45	50	CASQUILLO LATÓN 1/2"



Cierre instantáneo sistema servo



Altura regulable



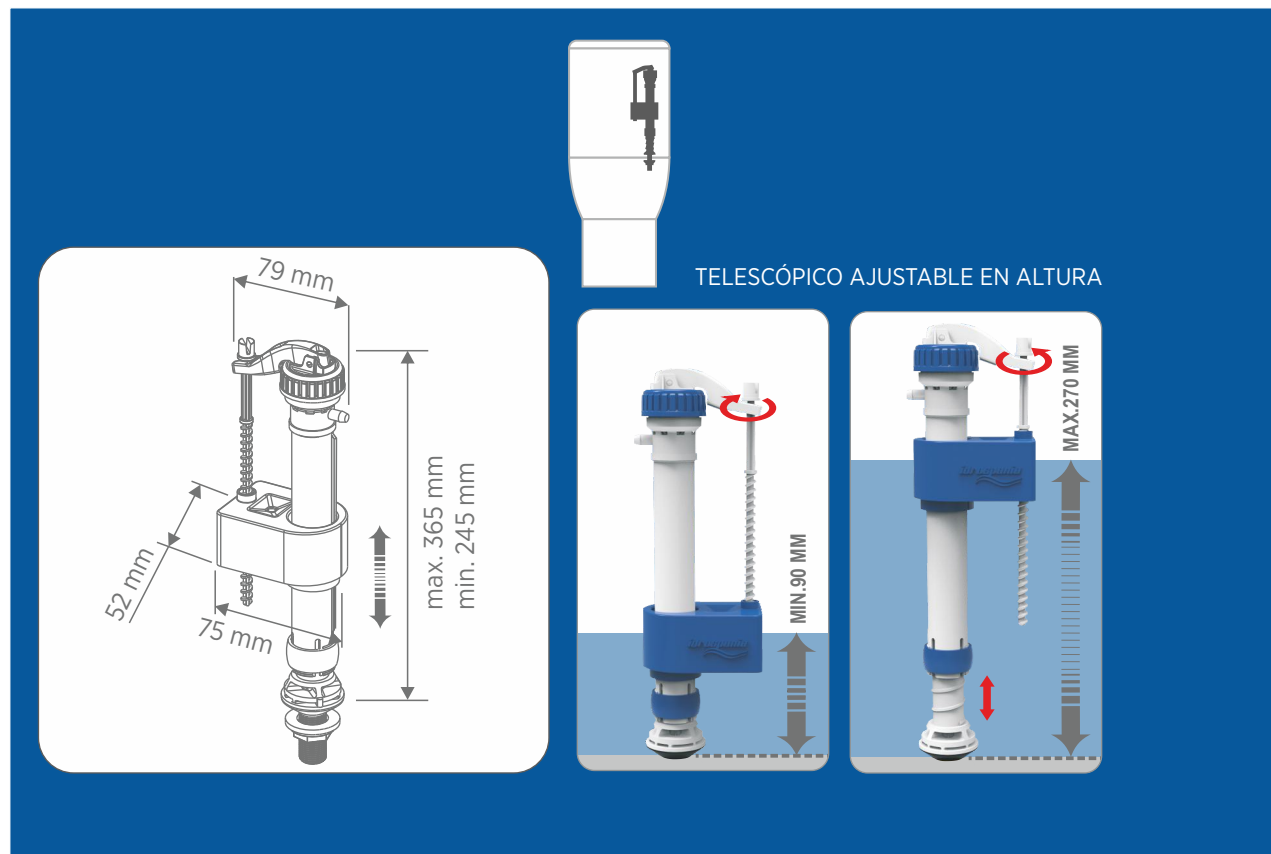
Filtro de agua incorporado



Fácil y rápida instalación



Llenado rápido y silencioso



TELESCÓPICO AJUSTABLE EN ALTURA

GRIFOS DE ALIMENTACIÓN EQUIPAMIENTO WC

Grifo flotador telescópico compacto alimentación inferior cierre por pistón modelo **Compact**


	Cod.	Emb.	€	
CASQUILLO LATÓN 3/8"	20600	BOLSA	10,40	40
CASQUILLO LATÓN 3/8"	20601	CAJA	11,40	24
CASQUILLO LATÓN 1/2"	20603	BOLSA	10,90	24

PRODUCTO NUEVO

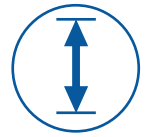
mod. COMPACT

Características Técnicas:

- ▶ Presiones de trabajo desde 0,5 a 10 bar. Resiste picos de presión hasta 12 bar.
- ▶ Rápida instalación.
- ▶ Compatible con todas las cisternas cerámicas.
- ▶ Fabricado con polímeros plásticos de alta calidad y anticalcáreos.
- ▶ Casquillo latón 3/8" · 1/2"
- ▶ Sistema antirretorno



Cierre por pistón



Altura regulable



Apto para todo tipo de agua

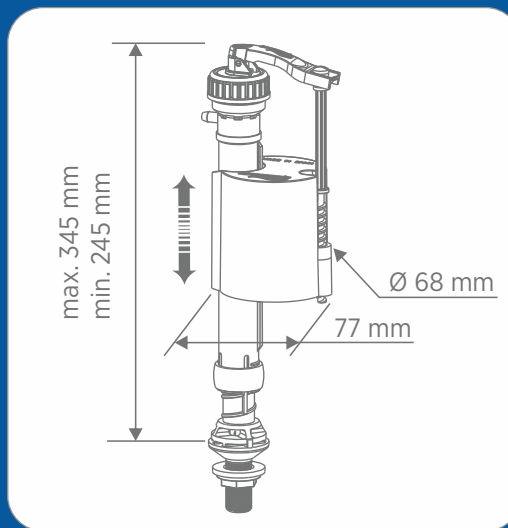
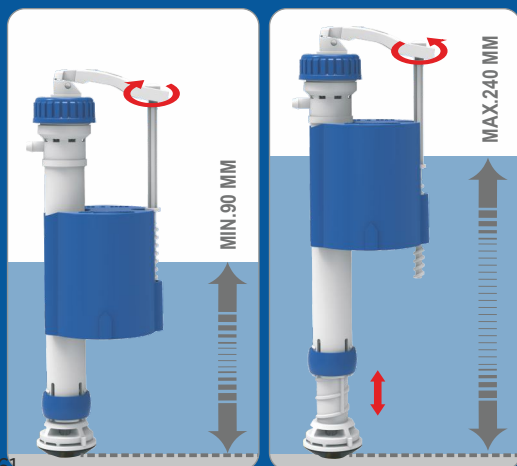


Filtro de agua incorporado



Fácil y rápida instalación

TELESCÓPICO AJUSTABLE EN ALTURA





Apto para todo tipo de agua



Fácil y rápida instalación



Apto para todo tipo de agua



Fácil y rápida instalación

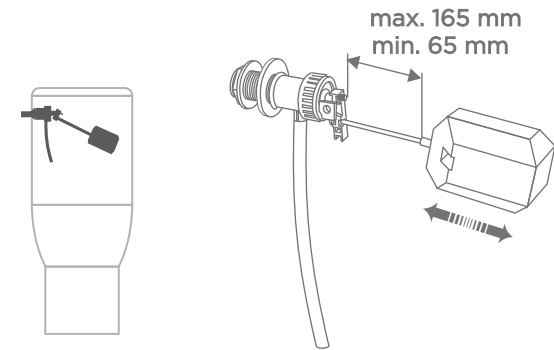
Cod.		€	📦
------	--	---	---

20300

Grifo alimentación lateral con BOYA SOPLADO.
Modelo **Lina**
-Casquillo latón 3/8"
-Varilla latón
-Tornillo regulación latón

6,00

65



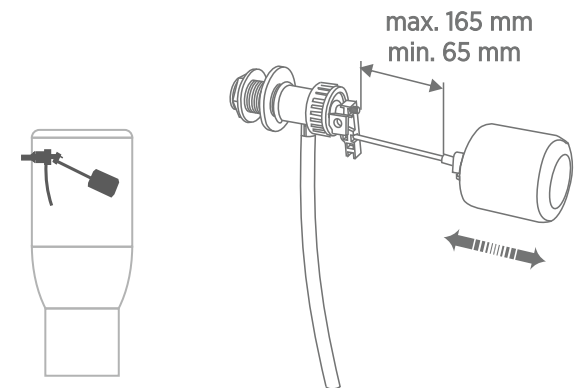
Cod.		€	📦
------	--	---	---

20301

Grifo alimentación lateral con BOYA ESPUMA.
Modelo **Lina**
-Casquillo latón 3/8"
-Varilla latón
-Tornillo regulación latón

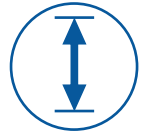
6,25

60



GRIFOS DE ALIMENTACIÓN EQUIPAMIENTO WC

mod. Ana



Altura regulable



Apto para todo tipo de agua



Fácil y rápida instalación



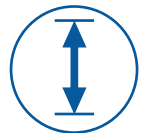
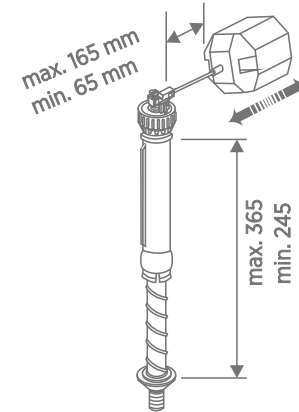
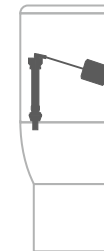
Cod.	€	📦
------	---	---

20400

Grifo alimentación inferior telescópico con BOYA SOPLADO.
Modelo **Ana**
-Casquillo latón 3/8"
-Varilla latón
-Tornillo regulación latón

8,40

55



Altura regulable



Apto para todo tipo de agua



Fácil y rápida instalación



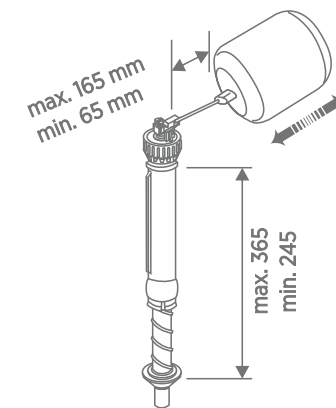
Cod.	€	📦
------	---	---

20401

Grifo alimentación inferior telescópico con BOYA ESPUMA.
Modelo **Ana**
-Casquillo latón 3/8"
-Varilla latón
-Tornillo regulación latón

8,70

45





CONJUNTOS HIGIÉNICOS
DUCHA-BIDET



Cod.	€	
70078 Conjunto higiénico MODELO OROPESA	129,25	-

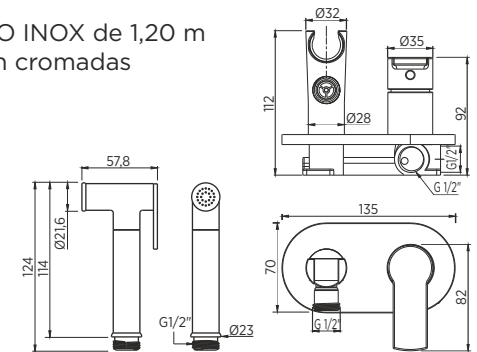
Conjunto higiénico MODELO OROPESA, Monomando empotrado mezclador de agua fría-caliente, para sustituir el bidet.

Compuesto por:

- Monomando con cuerpo empotrado de latón y soporte con toma.
- Ducha-bidet de latón cromado.
- Embellecedor de latón cromado.
- Flexible de doble grapado ACERO INOX de 1,20 m con tuercas ANTI-TWIST de latón cromadas

ACABADO CROMADO

AGUA FRÍA Y CALIENTE  



Cod.	€	
70077 Conjunto higiénico MODELO BENICASSIM	83,75	-

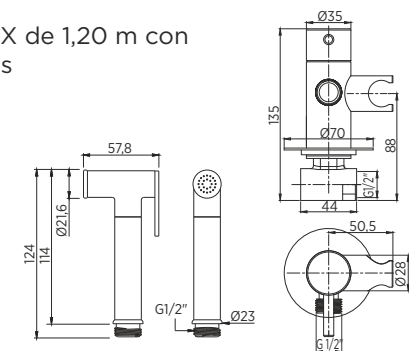
Conjunto higiénico MODELO BENICASSIM, Monomando empotrado mezclador de agua fría-caliente, para sustituir el bidet.

Compuesto por:

- Monomando con cuerpo empotrado de latón.
- Soporte latón ajustable en el monomando.
- Ducha-bidet de latón cromado.
- Embellecedor de latón cromado.
- Flexible de doble grapado ACERO INOX de 1,20 m con tuercas ANTI-TWIST de latón cromadas

ACABADO CROMADO

AGUA FRÍA Y CALIENTE  



DUCHA-BIDET



Cod.	€	
70078.NE	Conjunto higiénico MODELO OROPESA	158,95 -

Conjunto higiénico MODELO OROPESA, Monomando empotrado mezclador de agua fría-caliente, para sustituir el bidet

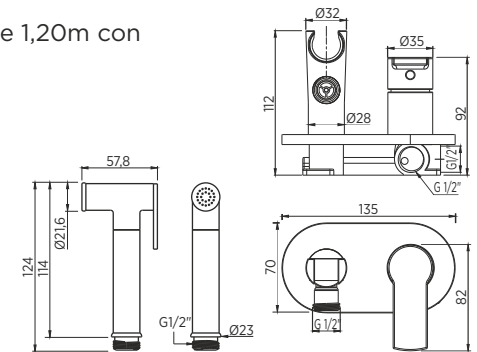
- Compuesto por:
- Monomando con cuerpo empotrado de latón y soporte con toma.
 - Ducha-bidet de latón.
 - Embellecedor de latón.
 - Flexible de doble grapado PVC de 1,20m con tuercas ANTI-TWIST de latón.



CIERRE SEGURIDAD

ACABADO NEGRO MATE

AGUA FRÍA Y CALIENTE  



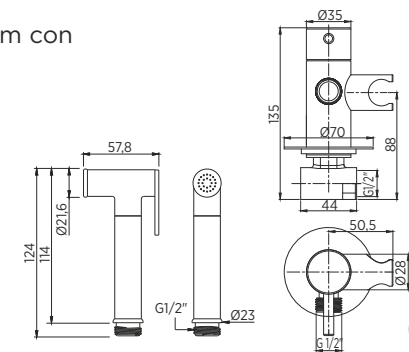
Cod.	€	
70077.NE	Conjunto higiénico MODELO BENICASSIM	109,00 -

Conjunto higiénico MODELO BENICASSIM, Monomando empotrado mezclador de agua fría-caliente, para sustituir el bidet

- Compuesto por:
- Monomando con cuerpo empotrado de latón.
 - Soporte latón ajustable en el monomando.
 - Ducha-bidet de latón.
 - Embellecedor de latón.
 - Flexible de doble grapado PVC de 1,20m con tuercas ANTI-TWIST de latón.

ACABADO NEGRO MATE

AGUA FRÍA Y CALIENTE  





PRODUCTO
NUEVO

Cod.		€	
70078.ECO	Conjunto higiénico MODELO OROPESA ECO	83,90	-

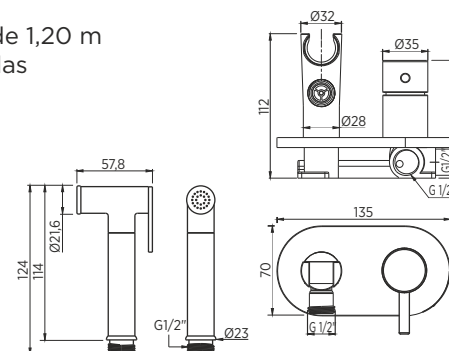
Conjunto higiénico MODELO OROPESA ECO,
Monomando empotrado mezclador de agua fría-caliente,
para sustituir el bidet.

Compuesto por:

- Monomando con cuerpo empotrado de latón y soporte con toma.
- Ducha-bidet de latón cromado.
- Embellecedor de latón cromado.
- Flexible de doble grapado ACERO INOX de 1,20 m con tuercas ANTI-TWIST de latón cromadas

ACABADO CROMADO

AGUA FRÍA Y CALIENTE



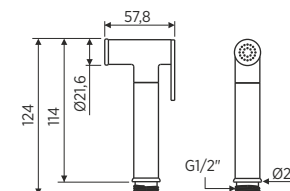
PRODUCTO
NUEVO

Cod.		€	
70071.NE	Conjunto higiénico de un agua ducha-bidet con flexible PVC negro mate	79,75	-

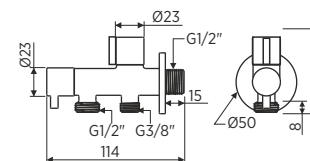
Compuesto por:

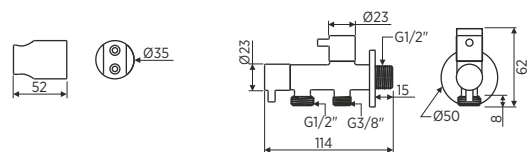
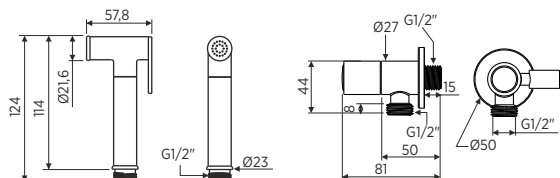
- Ducha-bidet LATÓN negro
- Soporte LATÓN negro
- Llave de escuadra LATÓN negro doble salida
- Embellecedor LATÓN Ø50
- Flexible 1,2 m con tuerca de latón negro mate

*No incluye latiguillo a cisterna de inodoro



Permite cerrar de una forma independiente el agua a la ducha y al tanque del inodoro.





Cod.		€	
70074	Conjunto higiénico de un agua ducha-bidet con flexible doble grapado ACERO INOX. ANTI-TWIST	38,10	-

Compuesto por:

- Ducha-bidet LATÓN cromado
- Soporte ABS cromado
- Flexible 1,2 m con tuerca de latón cromado

Cod.		€	
70076	Conjunto higiénico de un agua ducha-bidet con flexible doble grapado ACERO INOX. ANTI-TWIST	39,80	-

Compuesto por:

- Ducha-bidet LATÓN cromado
- Llave de escuadra LATÓN cromado con soporte
- Embellecedor ACERO INOX Ø50
- Flexible 1,2 m con tuerca de latón cromado



Llave con soporte incorporado y sistema de cierre automático del suministro de agua al colgar la ducha en el soporte.

Cod.		€	
70072	Conjunto higiénico de un agua ducha-bidet con flexible doble grapado ACERO INOX. ANTI-TWIST	41,95	-

Compuesto por:

- Ducha-bidet LATÓN cromado
- Soporte ABS cromado
- Llave de escuadra LATÓN cromado doble salida
- Embellecedor ACERO INOX Ø50
- Flexible 1,2 m con tuerca de latón cromado

*No incluye latiguillo a cisterna de inodoro



Permite cerrar de una forma independiente el agua a la ducha y al tanque del inodoro.



Cod.		€	
70084	Conjunto higiénico de un agua ducha-bidet con flexible doble grapado ACERO INOX. ANTI-TWIST	20,90	-

Compuesto por:

- Ducha-bidet ABS cromado cuerpo cilíndrico
- Soporte ABS cromado
- Flexible 1,2 m con tuerca de latón cromado



Cod.		€	
70086	Conjunto higiénico de un agua ducha-bidet con flexible doble grapado ACERO INOX. ANTI-TWIST	35,60	-

Compuesto por:

- Ducha-bidet ABS cromado cuerpo cilíndrico
- Llave de escuadra LATÓN cromado con soporte
- Embellecedor ACERO INOX Ø50
- Flexible 1,2 m con tuerca de latón cromado



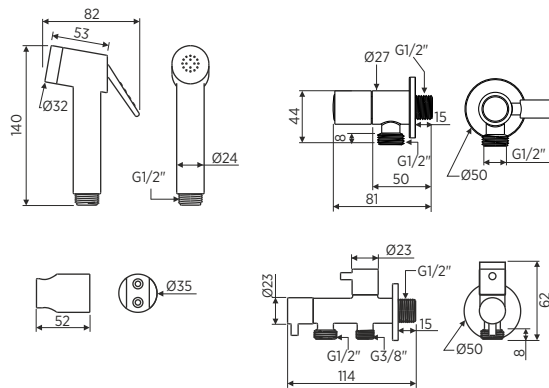
Llave con soporte incorporado y sistema de cierre automático del suministro de agua al colgar la ducha en el soporte.



CIERRE AUTOMÁTICO DE AGUA



FLUJO CONTÍNUO DE AGUA



Cod.		€	
70082	Conjunto higiénico de un agua ducha-bidet con flexible doble grapado ACERO INOX. ANTI-TWIST	37,50	-

Compuesto por:

- Ducha-bidet ABS cromado cuerpo cilíndrico
- Soporte ABS cromado
- Llave de escuadra LATÓN cromado doble salida
- Embellecedor ACERO INOX Ø50
- Flexible 1,2 m con tuerca de latón cromado

*No incluye latiguillo a cisterna de inodoro



Permite cerrar de una forma independiente el agua a la ducha y al tanque del inodoro.

DUCHA-BIDET



CIERRE AUTOMÁTICO DE AGUA



FLUJO CONTÍNUO DE AGUA



Flexible metalizado

Flexible PVC silver grey

- Longitud 1.2 m
- Tuercas de latón cromado G1/2"
- ANTI-TWIST. Tuerca giratoria que evita torceduras del flexo



CIERRE AUTOMÁTICO DE AGUA



FLUJO CONTÍNUO DE AGUA



Flexible reforzado

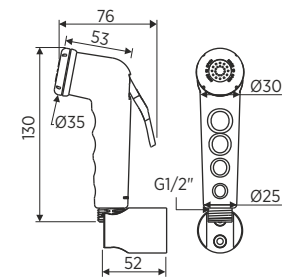
Flexible PVC blanco reforzado

- Longitud 1.2 m
- Tuercas de latón cromado G1/2"
- ANTI-TWIST. Tuerca giratoria que evita torceduras del flexo



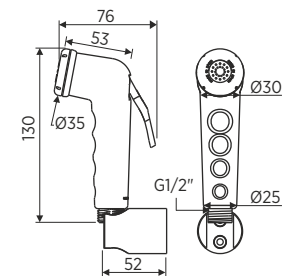
SERIE ECO

Cod.		€	
70070	Conjunto higiénico de un agua ducha-bidet ABS cromado con soporte de ABS cromado	15,25	-
70060	Conjunto higiénico de un agua ducha-bidet ABS cromado con soporte de ABS cromado y flexible PVC	17,35	-



SERIE ECO

Cod.		€	
70030	Conjunto higiénico de un agua ducha-bidet ABS con soporte de ABS	7,10	-
70021	Conjunto higiénico de un agua ducha-bidet ABS con soporte de ABS y flexible PVC	9,40	-



ADVERTENCIA: No dejar la ducha-bidet bajo presión continuada.
 Utilice este producto correctamente, cerrando siempre la llave de paso después de su uso.
 Idrospania no se responsabiliza de daños debidos a un uso incorrecto.



PRODUCTO
NUEVO

Cod.		€	
30425	Flexible PVC BLANCO reforzado Anti-Twist 1,2 m con tuerca de latón cromado	5,90	-



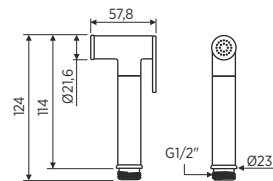
PRODUCTO
NUEVO

Cod.		€	
30426	Flexible PVC SILVER GREY Anti-Twist 1,2 m con tuerca de latón cromado	8,10	-



PRODUCTO
NUEVO

Cod.		€	
30427	Flexible doble grapado ACERO INOX Anti-Twist 1,2 m con tuerca de latón cromado	8,20	-



PRODUCTO
NUEVO

Cod.		€	
30463	Ducha-bidet latón cromado	15,30	-



PRODUCTO
NUEVO

Cod.		€	
30459	Recambio cartucho llaves de paso ducha- bidet 70077 y 70078	4,50	-



PRODUCTO
NUEVO

Cod.		€	
30460	Maneta recambio llave de paso mezcladora cromada 70077	7,40	-
30460.NE	Maneta recambio llave de paso mezcladora negro mate 70077.NE	8,40	-



PRODUCTO
NUEVO

Cod.		€	
30461	Maneta recambio llave de paso mezcladora cromada 70078	13,80	-
30461.NE	Maneta recambio llave de paso mezcladora negro mate 70078.NE	15,90	-

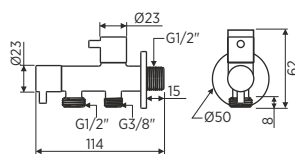


PRODUCTO
NUEVO

Cod.		€	
30462	Maneta recambio llave de paso mezcladora cromada 70078.NE	7,40	-



PRODUCTO
NUEVO



Cod.		€	
30632	Llave de escuadra doble salida latón acabado cromado	13,90	-



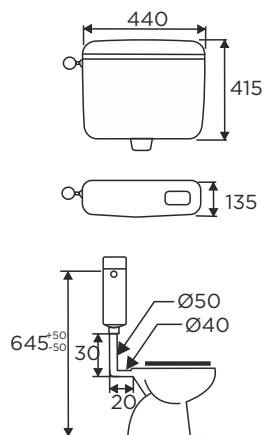


CISTERNAS

Modelo
SUPER



ABS



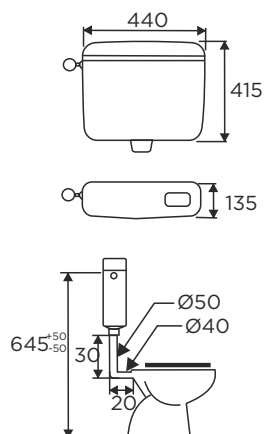
Cod.		€	
40100	Cisterna SEMIALTA completa, con interrupción de descarga equipada con grifo flotador, lateral a derechas o a izquierdas y aislamiento anticondensación y acústico	63,95	5



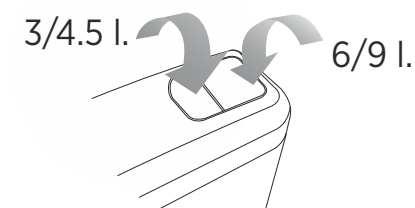
Modelo
SUPER-DUO



ABS



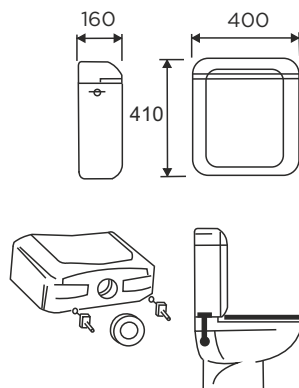
Cod.		€	
40101	Cisterna SEMIALTA completa de doble descarga equipada con grifo flotador, lateral a derechas o a izquierdas y aislamiento anticondensación y acústico	66,95	5



Modelo
LUX-MONOBLOCK

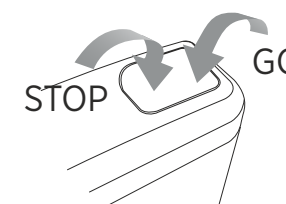
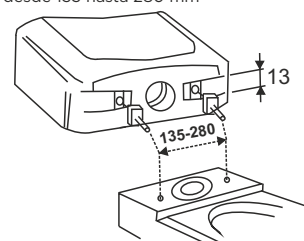


ABS



Cod.		€	
40102	Cisterna BAJA completa con interrupción de descarga equipada con grifo flotador, lateral a derechas o a izquierdas y aislamiento anticondensación y acústico	68,95	5

Sistema ajustable desde 135 hasta 280 mm





CISTERNA COMPLETA
TANQUE ALTO

CISTERNA COMPLETA TANQUE ALTO

EQUIPAMIENTO WC

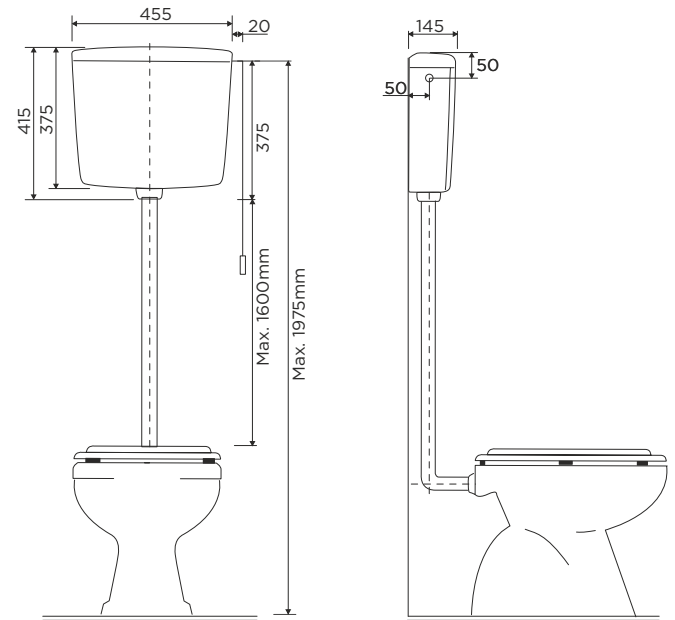
ABS



Cod.		€	
40103	Cisterna SEMIALTA - ALTA completa con tapa y CON BAJANTE	52,40	5

- Opción de alimentación por la parte izquierda o posterior
- Fácil instalación y mantenimiento.
- Incluye todos los accesorios para su instalación.
- Incluye bajante.

CUMPLE NORMATIVA UNE-EN 14055

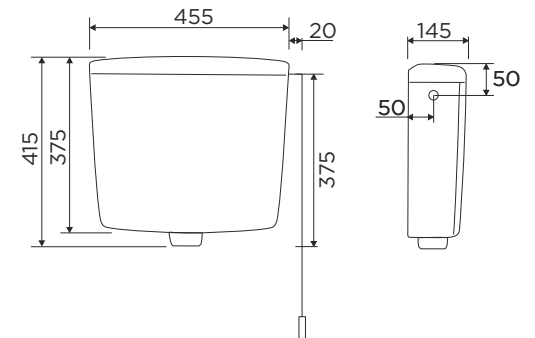


ABS

Cod.		€	
40104	Cisterna SEMIALTA - ALTA completa con tapa SIN BAJANTE	48,20	5

- Opción de alimentación por la parte izquierda o posterior
- Fácil instalación y mantenimiento

CUMPLE NORMATIVA UNE-EN 14055



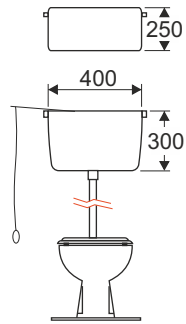


CISTERNA
TANQUE ALTO

CISTERNAS TANQUE ALTO EQUIPAMIENTO WC



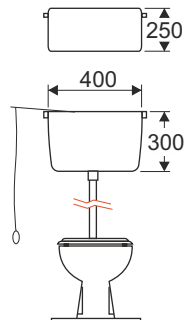
PP



Cod.		€	
40000	Cisterna completa, con grifo lateral convencional, con descargador "A" Capacidad 9 l	27,95	12



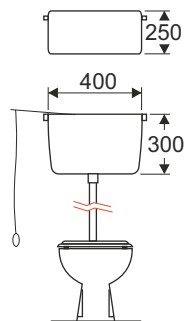
PP



Cod.		€	
40001	Casco de cisterna con base. Capacidad 9 l	17,75	12



ABS



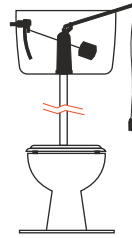

Cod.		€	
40002	Casco de cisterna sin base. Capacidad 9 l	17,75	12



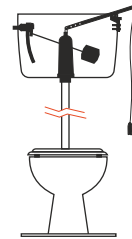
EQUIPAMIENTO
TANQUE ALTO

MECANISMOS Y DESCARGADORES TANQUE ALTO

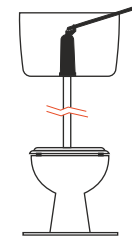
EQUIPAMIENTO WC



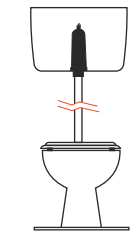
Cod.		€	
28100	Mecanismo completo, para CISTERNA ALTA DE PLÁSTICO con grifo lateral convencional, con descargador "A"	14,45	30



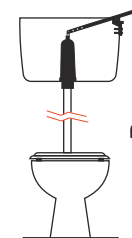
Cod.		€	
28101	Mecanismo completo, para CISTERNA ALTA DE PORCELANA, con grifo lateral convencional, con descargador "A"	16,50	25



Cod.		€	
28001	Descargador "A" sin base, con soporte y palanca	5,75	60



Cod.		€	
28002	Descargador "A", con base	6,30	50



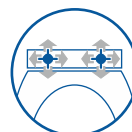
Cod.		€	
28003	Descargador "A" con base, con soporte, palanca, tornillos y cadena	9,80	40



TAPAS



Cod.		Emb.	€	
30701	Asiento de inodoro de PP	CAJA	31,90	9
30701.1		BOX	31,90	18



Universal corredera

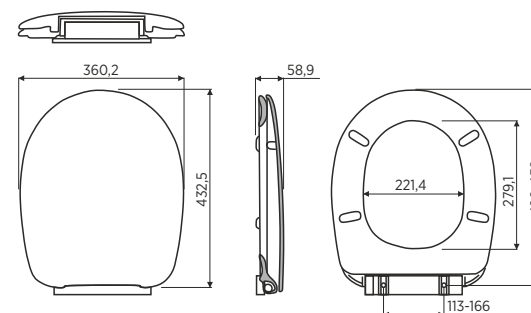


Adaptable mod. Victoria de Roca y similares

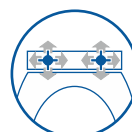


Fabricado en PP

- Peso: 1700 g
- Color: blanco



Cod.		Emb.	€	
30702	Asiento de inodoro de PP, con SOFT CLOSE	CAJA	35,90	9
30702.1		BOX	35,90	18



Universal corredera



Soft Close

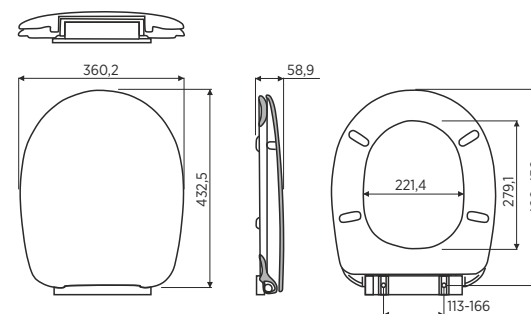


Adaptable mod. Victoria de Roca y similares



Fabricado en PP

- Peso: 1700 g
- Color: blanco



* Las denominaciones son ..marcas registradas por ..compañías no relacionadas con ..H&H IDROSPANIA TECHNIC S.L.

ASIENTOS DE INODORO

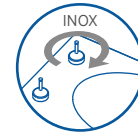
EQUIPAMIENTO INODORO



Cod.		Emb.	€	
30703	Asiento de inodoro de DUROPLAST con QUICK	CAJA	40,90	10
30703.1	RELEASE	BOX	40,90	20



Quick Release



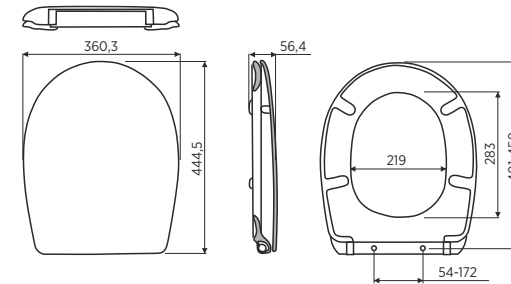
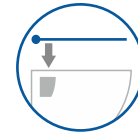
Herrajes ACERO INOX 360°



Fabricado en DUROPLAST



Adaptable mod. Fijación superior Victoria de Roca y similares

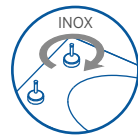


- Peso: 2200 g
- Color: blanco

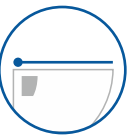
Cod.		Emb.	€	
30709	Asiento de inodoro SLIM de DUROPLAST con SOFT CLOSE	CAJA	55,90	9
30709.1		BOX	55,90	18



Quick Release



Herrajes ACERO INOX 360°



Slim



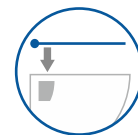
Soft Close



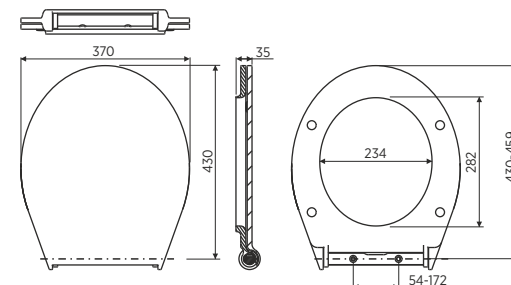
Fabricado en DUROPLAST



Adaptable mod. Victoria de Roca y similares



Fijación superior



- Peso: 2600 g
- Color: blanco

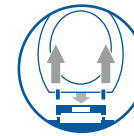
* Las denominaciones son ..marcas registradas por ..compañías no relacionadas con ..H&H IDROSPANIA TECHNIC S.L.

ASIENTOS DE INODORO

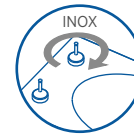
EQUIPAMIENTO INODORO



Cod.		Emb.	€	
30710	Asiento de inodoro compatible con mod. GAP de DUROPLAST,	CAJA	46,95	9
30710.1	con SOFT CLOSE	BOX	46,95	18



Quick Release



Herrajes ACERO INOX 360°



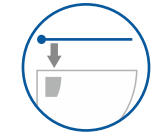
Soft Close



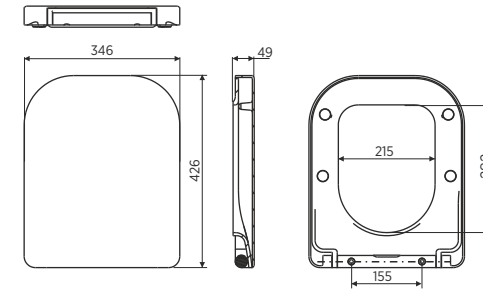
Fabricado en DUROPLAST



Adaptable modGap de Roca

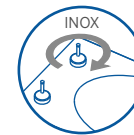


Fijación superior



- Peso: 2300 g
- Color: blanco

Cod.		Emb.	€	
30711	Asiento de inodoro SLIM compatible con mod. MERIDIAN	CAJA	45,90	9
30711.1	de DUROPLAST con SOFT CLOSE	BOX	45,90	18



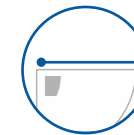
Herrajes ACERO INOX 360°



Quick Release



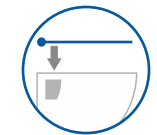
Soft Close



Slim



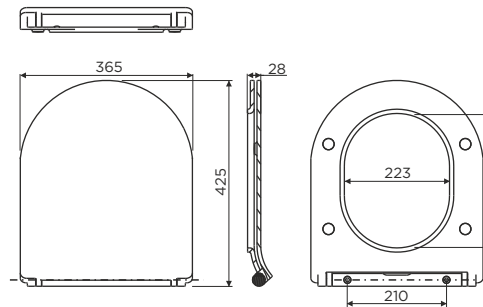
Adaptable modMeridian de Roca



Fijación superior



Fabricado en DUROPLAST

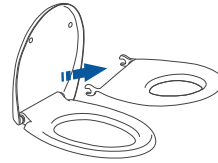


- Peso: 2600 g
- Color: blanco

* Las denominaciones son marcas registradas por compañías no relacionadas con H&H IDROSPANIA TECHNIC S.L.

ASIENTOS DE INODORO

EQUIPAMIENTO INODORO



Soft Close



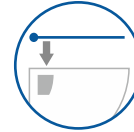
Quick Release



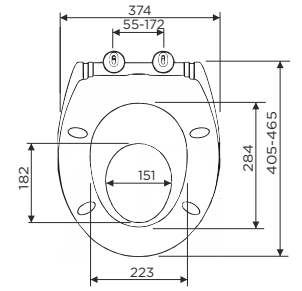
Fabricado en DUROPLAST



Family



Fijación superior



- Peso: 2900 g
- Color: blanco

Cod.		€	
30715	Asiento WC family soft close	68,15	5

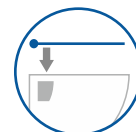
Cod.		€	
30716	Asiento WC elevado soft close	82,50	2



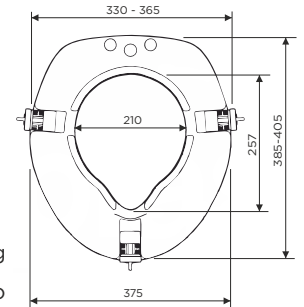
Soft Close



Fabricado en DUROPLAST

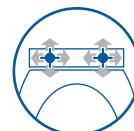


Fijación superior



- Peso: 3500 g
- Color: blanco

Cod.		€	
30700	Asiento de inodoro PP UNIVERSAL ECO	14,90	12



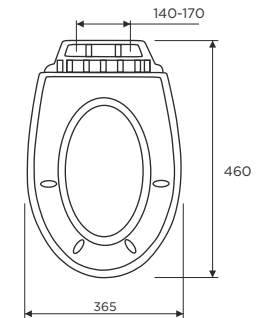
Universal corredera



Adaptable mod. Victoria de Roca y similares



Fabricado en PP



- Peso: 900 g
- Color: blanco

* Las denominaciones son ..marcas registradas por ..compañías no relacionadas con ..H&H IDROSPANIA TECHNIC S.L.

RECAMBIOS DE INODORO EQUIPAMIENTO INODORO




Cod.		€
30705	Kit fijación, herraje nylon ajustable para asientos cod.30701 y cod.30702	3,30



Cod.		€
30707	Juego topes aros y asiento PP para asientos cod.30701 y cod.30702	2,10



Cod.		€
30706	Kit fijación, herraje universal INOX presión, quick release para asiento cod.30703 y cod.30709	13,80



Cod.		€
30708	Juego topes aros y asiento duroplast para asiento cod.30703	2,10



Cod.		€
30719	Anclajes fijación tapa WC Family cod.30715	12,70



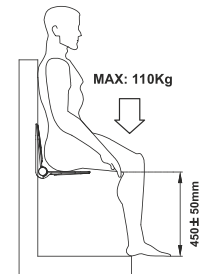
Cod.		€
30720	Kit de 3 uds. de anclajes fijación tapa WC elevada cod.30716	12,70



ASIENTOS DE
DUCHA

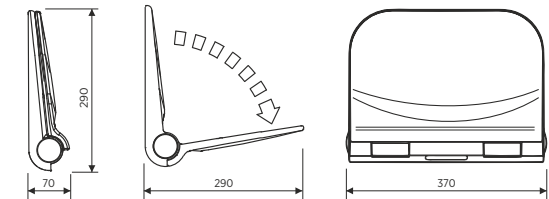


Cod.		€	
30717	Asiento de ducha plegable con respaldo	52,70	5

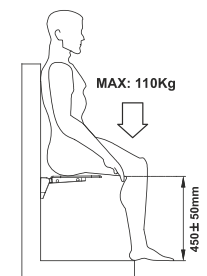


CERTIFICADOS:
 EN 12520: 2010
 EN 1728: 2000
 EN 1022: 2005
 LGA-33 064.01

- Peso: 2380 g
- Color: blanco

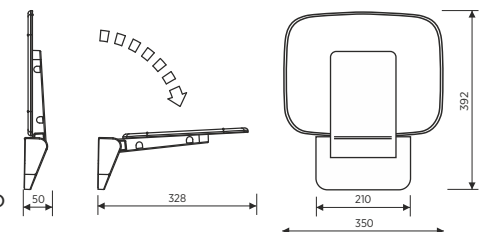


Cod.		€	
30718	Asiento de ducha plegable	96,50	5



CERTIFICADOS:
 EN 12520: 2010
 EN 1728: 2000
 EN 1022: 2005

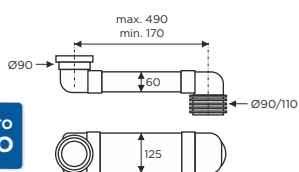
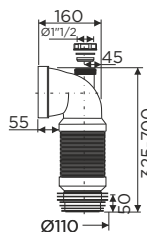
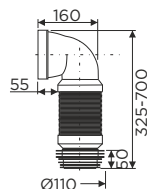
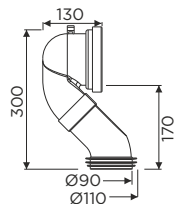
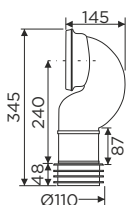
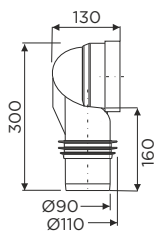
- Peso: 2540 g
- Color: blanco-cromo





MANGUITOS

MANGUITOS EQUIPAMIENTO WC



PRODUCTO
NUEVO

Mat.	Cod.		€	
PP	30510	Manguito conexión inodoro acodado 90° con goma labiada Ø110 mm	13,90	10

Mat.	Cod.		€	
PP	30523	Manguito conexión inodoro acodado 90° con goma labiada Ø110 mm	13,50	10

Mat.	Cod.		€	
PP	30514	Manguito conexión inodoro acodado 45° con goma labiada Ø110 mm	12,90	10

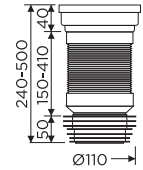
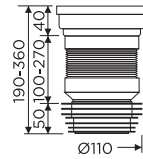
Mat.	Cod.		€	
PP	30513	Manguito conexión inodoro extensible acodado 90° con goma labiada Ø110mm	18,95	10

Mat.	Cod.		€	
PP	30522	Manguito conexión inodoro extensible acodado 90° con toma 1"1/2 - 40 mm y goma labiada Ø110 mm	18,75	10

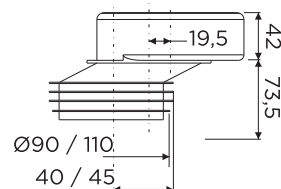
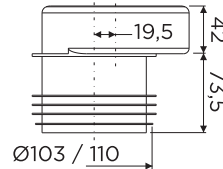
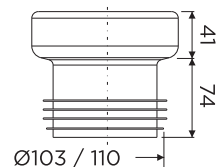
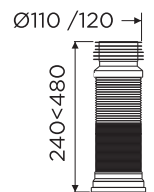
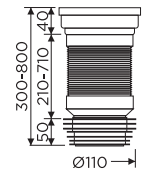
Mat.	Cod.		€	
PVC	30526	Manguito horizontal conexión ajustable 490-170mm	31,50	-

MANGUITOS

EQUIPAMIENTO WC



PRODUCTO
NUEVO



Mat.	Cod.		€	
PP	30521	Manguito conexión inodoro extensible 190-360 mm MINI con goma labiada Ø110 mm	14,45	18

Mat.	Cod.		€	
PP	30524	Manguito conexión inodoro extensible 240-500 mm con goma labiada Ø110 mm	14,90	15

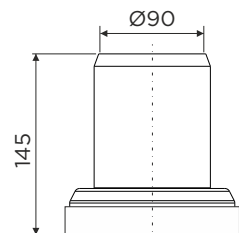
Mat.	Cod.		€	
PP	30527	Manguito conexión inodoro extensible 300-800 mm con goma labiada Ø110 mm	10,90	15


Mat.	Cod.		€	
PP	30511	Manguito conexión inodoro extensible 240-480 mm con goma labiada Ø110-120 mm	15,50	15

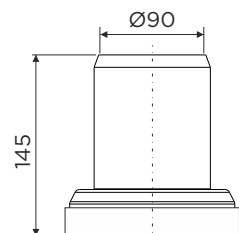
Mat.	Cod.		€	
EVA	30508	Manguito conexión inodoro recto elástico, Ø110 mm	3,65	30


Mat.	Cod.		€	
EVA	30509	Manguito conexión inodoro excéntrico elástico, Ø110 mm	3,65	30

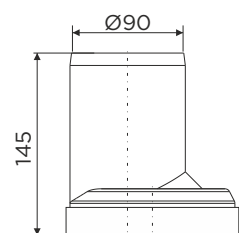
Mat.	Cod.		€	
PP	30512	Manguito elástico Superexcéntrico	5,45	22




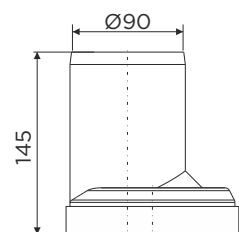
Mat.	Cod.		€	
PVC	30500	Manguito conexión inodoro recto, Ø90 mm	4,55	36




Mat.	Cod.		€	
PP	30501	Manguito conexión inodoro recto, Ø90 mm	4,30	36



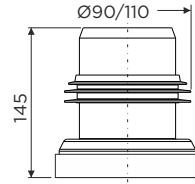
Mat.	Cod.		€	
PVC	30502	Manguito conexión inodoro excéntrico, Ø90 mm	4,55	36




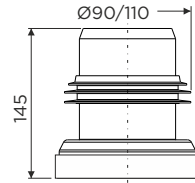
Mat.	Cod.		€	
PP	30503	Manguito conexión inodoro excéntrico, Ø90 mm	4,30	36


MANGUITOS

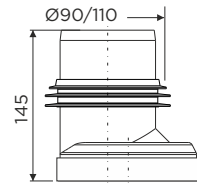
EQUIPAMIENTO WC




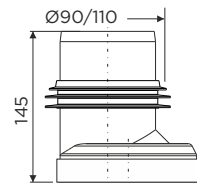
Mat.	Cod.		€	
PVC	30504	Manguito conexión inodoro recto, Ø90 mm, con goma labiada Ø110 mm	5,60	36





Mat.	Cod.		€	
PP	30505	Manguito conexión inodoro recto, Ø90 mm, con goma labiada Ø110 mm	5,20	36




Mat.	Cod.		€	
PVC	30506	Manguito conexión inodoro excéntrico, Ø90 mm, con goma labiada Ø110 mm	5,60	36



Mat.	Cod.		€	
PP	30507	Manguito conexión inodoro excéntrico, Ø90 mm, con goma labiada Ø110 mm	5,20	36

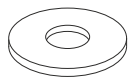


Cod.		€	
30011	Conjunto fijación manguito dual	3,75	-




PIEZAS DE
RECAMBIO


GOMAS TANQUE BAJO EQUIPAMIENTO WC



65,6x32x3mm



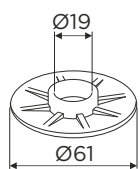
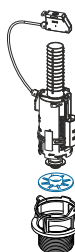
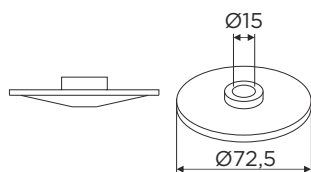
74x23x3mm





68x17x3,2mm





65x18x3mm





Cod.		€	Embalaje	
30210	Goma de cierre descargador T.B. Tipo Victoria	1,10	Granel	100/caja

Cod.		€	Embalaje	
30211	Goma de cierre sin cuello para descargador cisterna baja	1,10	Granel	100/caja

Cod.		€	Embalaje	
30212	Goma de cierre con cuello para descargador cisterna baja	1,10	Granel	50/caja

Cod.		€	Embalaje	
30218	Goma cierre T.B. nuevo tubo estrecho	1,00	Granel	100/caja

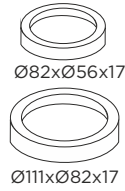
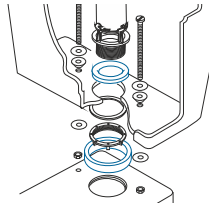
Cod.		€	Embalaje	
30223	Goma cierre cónica descargador universal cisterna baja	1,20	Granel	50/caja

Cod.		€	Embalaje	
30200	Goma cierre descargadores modelo Denia Plus, Denia, Loja, Javea y Palma	1,25	Granel	50/caja

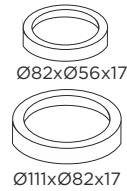
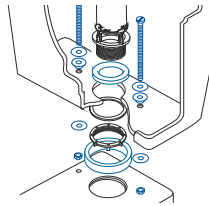
GOMAS TANQUE BAJO

EQUIPAMIENTO WC

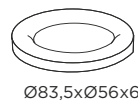
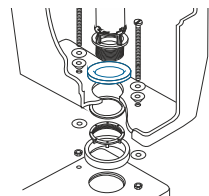
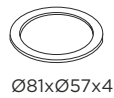
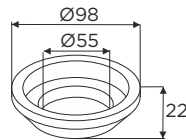
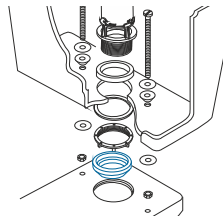
Ø111



Ø111



PRODUCTO
NUEVO



Cod.		€	Embalaje	
30231	Conjunto goma asiento espuma Øext 111 mm T.B + goma base T.B.	1,50	Granel	50/bolsa

Cod.		€	Embalaje	
30431	Conjunto goma asiento espuma Øext 111 mm T.B + goma base T.B. + tornillos HB M6x90	3,30	Bolsa	25/bolsa

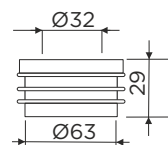
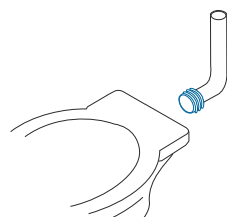
30432	Conjunto goma asiento espuma Øext 111 mm T.B + goma base T.B. + tornillos INOX M6x90	3,90	Bolsa	25/bolsa
-------	--	------	-------	----------


Cod.		€	Embalaje	
30216	Goma asiento caucho	1,85	Granel	25/bolsa

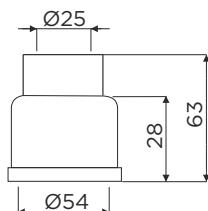
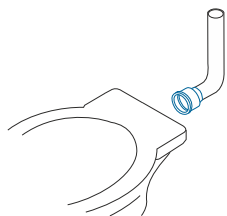
Cod.		€	Embalaje	
30208	Goma estanqueidad base rosca tradicional	1,15	Granel	25/bolsa

Cod.		€	Embalaje	
30209	Goma base PVC T.B.	1,05	Granel	25/bolsa

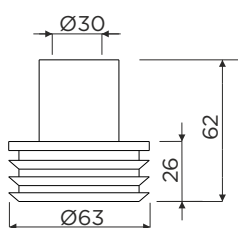
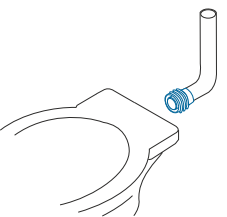

GOMAS ENCHUFE EQUIPAMIENTO WC



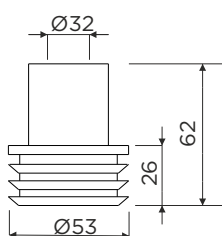
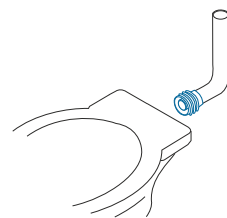

Mat.	Cod.		€	Embalaje	
75% NR 25% SBR	30213	Goma de enchufe interior inodoro	2,05	Granel	50/bolsa




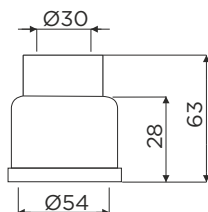
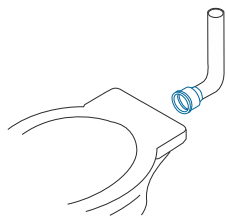

Mat.	Cod.		€	Embalaje	
75% NR 25% SBR	30214	Goma de enchufe exterior inodoro Ø25	1,75	Granel	50/bolsa




Mat.	Cod.		€	Embalaje	
75% NR 25% SBR	30219	Goma de enchufe interior inodoro con cuello Mod. Victoria	1,90	Granel	50/bolsa





Mat.	Cod.		€	Embalaje	
75% NR 25% SBR	30220	Goma de enchufe interior inodoro con cuello Mod. Lucerna	1,80	Granel	50/bolsa

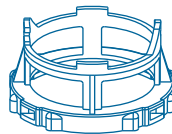



Mat.	Cod.		€	Embalaje	
75% NR 25% SBR	30222	Goma de enchufe exterior inodoro Ø30	1,55	Granel	50/bolsa

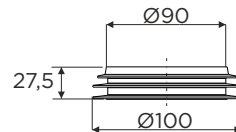
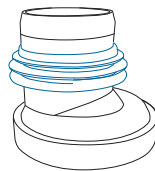
RECAMBIOS EQUIPAMIENTO WC




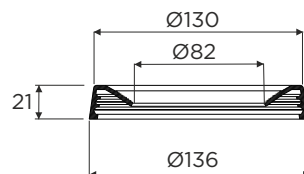
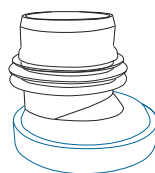
Cod.		€	Embalaje	
30104	Base rosca tradicional de tanque bajo completa	2,40	Granel	25/bolsa




Cod.		€	Embalaje	
30109	Base descargador sistema bayoneta	1,25	Granel	25/bolsa



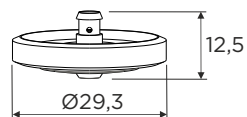
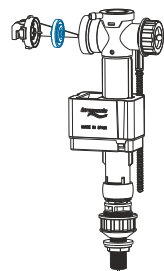
Cod.		€	Embalaje	
30221	Goma manguito interior labiada Ø 90/Ø110 mm	1,55	Granel	25/bolsa




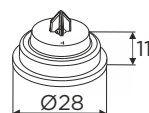
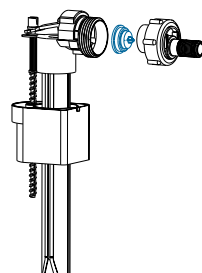

Cod.		€	Embalaje	
30226	Goma manguito conexión inodoro	2,80	Granel	25/bolsa


GOMAS FLOTADORES

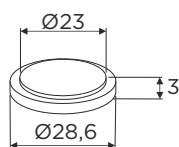
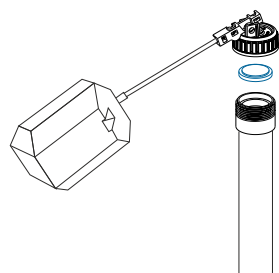
EQUIPAMIENTO WC




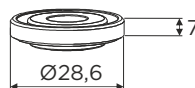
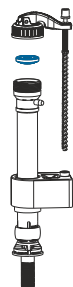

Cod.		€	Embalaje	
30230	Goma de cierre para grifos modelo "Duo"	1,65	Granel	10/bolsa




Cod.		€	Embalaje	
30201	Conjunto membrana cierre grifo lateral "Servo"	1,65	Granel	10/bolsa



Cod.		€	Embalaje	
30202	Goma de cierre grifos Mod. "Ana" y "Lina"	0,80	Granel	25/bolsa



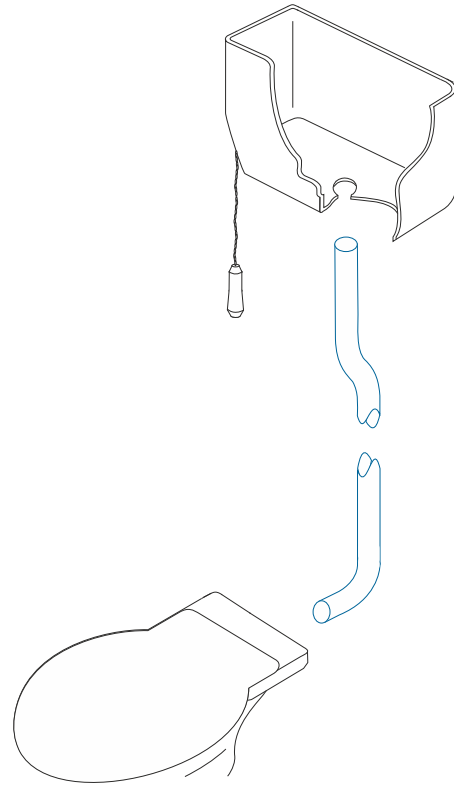
Cod.		€	Embalaje	
30204	Conjunto membrana cierre grifo inferior "Servo"	1,00	Granel	10/bolsa

RECAMBIOS TANQUE ALTO

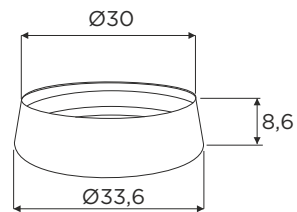
EQUIPAMIENTO WC



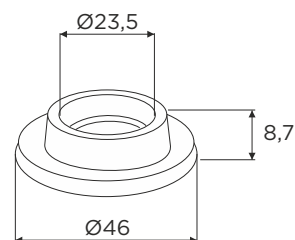

PVC



Cod.		€	Embalaje
30402	Bajante exterior en dos piezas Ø32mm L=180 cm completa con curva y codo	8,70	20



Cod.		€	Embalaje
30215	Junta cónica 1"1/4x32	0,60	Granel 50/bolsa



Cod.		€	Embalaje
30207	Goma cierre descargador "A"	1,15	Granel 50/bolsa

RECAMBIOS TANQUE ALTO EQUIPAMIENTO WC



Cod.		€	Embalaje	
30050	Conjunto cadena tirador cisterna alta 75cm	1,85	Bolsa	10/bolsa



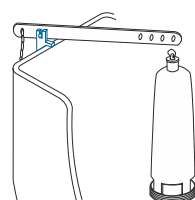
Cod.		€	Embalaje	
30051	Palanca con soporte metálico para cisterna alta	3,95	Granel	10/bolsa



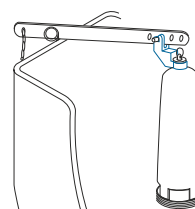
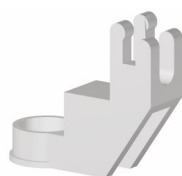
Cod.		€	Embalaje	
30052	Palanca larga desc. "A" para cisterna de porcelana	2,65	Granel	10/bolsa



Cod.		€	Embalaje	
30053	Palanca corta desc. "A" para cisterna de plástico	1,60	Granel	10/bolsa



Cod.		€	Embalaje	
30101	Soporte palanca desc. "A" para cisterna de porcelana	1,50	Granel	25/bolsa



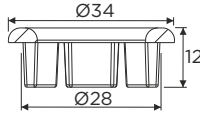
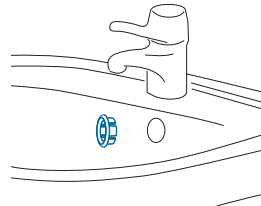
Cod.		€	Embalaje	
30102	Soporte palanca desc. "A" para cisterna alta de plástico	1,00	Granel	25/bolsa

PIEZAS DE RECAMBIO

EQUIPAMIENTO WC



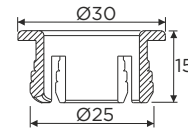
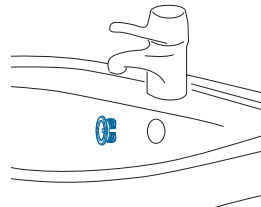
ABS
CROMADO



Cod.		€	Embalaje	
30617	Embelledor cromado lavabo Ø28	1,05	Granel	50/bolsa



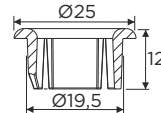
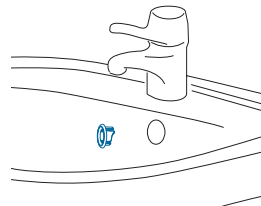
ABS
CROMADO



Cod.		€	Embalaje	
30618	Embelledor cromado lavabo Ø24	1,05	Granel	50/bolsa



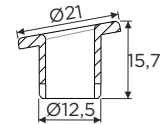
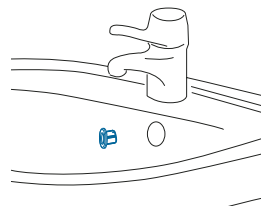
ABS
CROMADO



Cod.		€	Embalaje	
30619	Embelledor cromado lavabo Ø18	1,00	Granel	50/bolsa



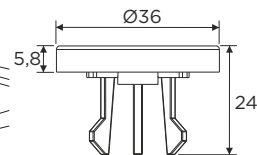
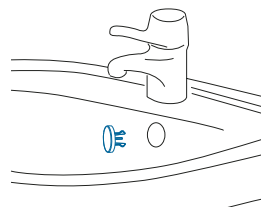
ABS
CROMADO



Cod.		€	Embalaje	
30620	Embelledor cromado lavabo Ø14	1,00	Granel	50/bolsa



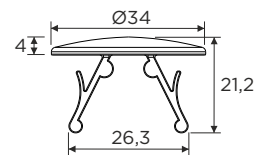
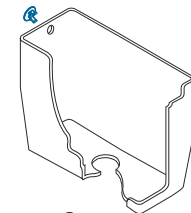
ABS
CROMADO



Cod.		€	Embalaje	
30621	Tapón embellecedor cromado lavabo Ø23-Ø26	2,20	Granel	50/bolsa



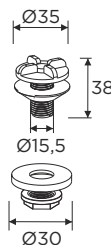
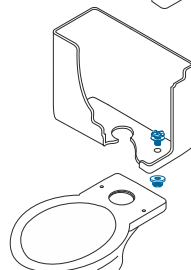
PP



Cod.		€	Embalaje	
30100	Tapón embellecedor 3/8" y 1/2" blanco	0,65	Granel	50/bolsa




PP

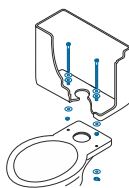


Cod.		€	Embalaje	
30400	Tapón obturador inferior cisterna	1,55	Granel	50/bolsa

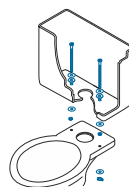
RECAMBIOS, TORNILLOS EQUIPAMIENTO WC



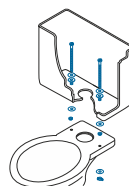
HB



INOX



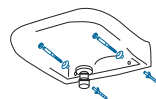
INOX



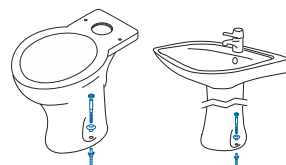
PRODUCTO
NUEVO




HZ



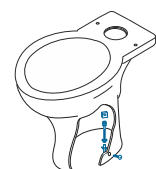
HB



LATÓN



HB



Cod.		€	Embalaje	
30000	Tornillos Hierro Bricomatado taza-cisterna baja M6 x 90	1,80	Bolsa	25/bolsa

Cod.		€	Embalaje	
30005	Tornillos INOX. taza-cisterna baja M6 x 90. Arandelas plástico	2,40	Bolsa	25/bolsa

Cod.		€	Embalaje	
30015	Tornillos INOX. taza-cisterna baja M6 x 90. Arandelas INOX	3.30	Bolsa	25/bolsa

Cod.		€	Embalaje	
30001	Tornillos fijación para lavabos HIERRO ZINCADO M10 x 110	2,05	Bolsa	25/bolsa


Cod.		€	Embalaje	
30002	Tornillos verticales de Hierro Bricomatado fijación para inodoro M5 x 75	1,30	Bolsa	25/bolsa

Cod.		€	Embalaje	
30003	Tornillos verticales de LATÓN fijación para inodoro M5 x 75	2,30	Bolsa	25/bolsa


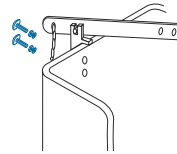
Cod.		€	Embalaje	
30004	Tornillos horizontales Hierro Bricomatado para inodoro M5 x 75	1,65	Bolsa	25/bolsa

RECAMBIOS, TORNILLOS


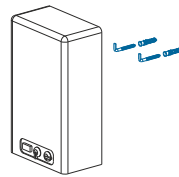
EQUIPAMIENTO WC




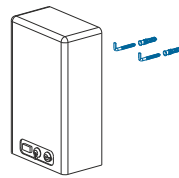
INOX



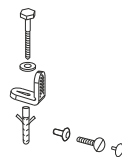
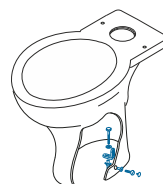
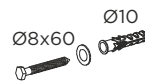
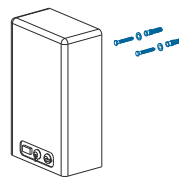
HZ





HZ





HZ




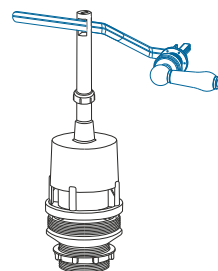
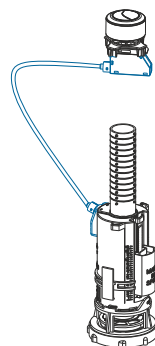
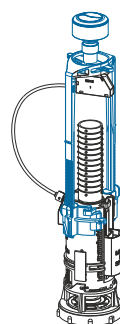
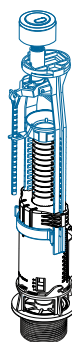
Cod.		€	Embalaje	
30006	Tornillos INOX. sujeción palanca T.A. M3/16x40	0,80	Bolsa	25/bolsa


Cod.		€	Embalaje	
30007	Set de fijación alcayatas para calentadores HIERRO ZINCADO 10x75	1,75	Bolsa	25/bolsa


Cod.		€	Embalaje	
30009	Set de fijación alcayatas para calentadores HIERRO ZINCADO 8x65	1,60	Bolsa	25/bolsa

Cod.		€	Embalaje	
30010	Set de fijación tornillo hexagonal para calentadores HIERRO ZINCADO 8x60	1,15	Bolsa	25/bolsa


Cod.		€	Embalaje	
30616	Juego tornillos fijación inodoro con soporte nylon horizontal y tapones cromados	3,30	Bolsa	25/bolsa



Cod.		€	Embalaje	
30300	Kit fijación tapa pulsador doble descarga mod. Palma Ø16 mm / Ø40 mm	5,50	Bolsa	10/bolsa

Cod.		€	Embalaje	
30325	Kit fijación tapa pulsador doble descarga mod. Denia Plus Ø16 mm / Ø40 mm	6,85	Bolsa	10/bolsa

Cod.		€	Embalaje	
30317	Conjunto accionamiento cable descargador mod. Denia, Denia Plus y Javea Ø16 mm / Ø40 mm	4,10	Bolsa	10/bolsa

Cod.		€	Embalaje	
30323	Palanca accionamiento frontal manecilla porcelana cerámica	17,33	Bolsa	5/bolsa

RECAMBIOS PULSADORES

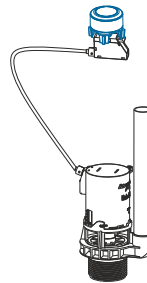

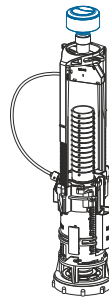
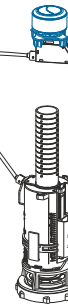
EQUIPAMIENTO WC



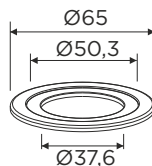
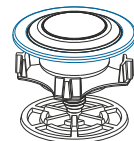
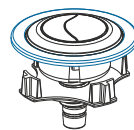
PRODUCTO NUEVO



PRODUCTO NUEVO



PRODUCTO NUEVO



Cod.	€	Embalaje	
30310	3,70	Bolsa	25/bolsa

30310.NE	4,10	Bolsa	25/bolsa
-----------------	------	-------	----------

Cod.	€	Embalaje	
30314	3,70	Bolsa	25/bolsa

30314.NE	4,10	Bolsa	25/bolsa
-----------------	------	-------	----------

Cod.	€	Embalaje	
30321	3,05	Bolsa	25/bolsa

Cod.	€	Embalaje	
30315	3,15	Bolsa	25/bolsa

Cod.	€	Embalaje	
30319	1,30	Bolsa	25/bolsa

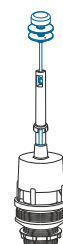
30319.NE	1,40	Bolsa	25/bolsa
-----------------	------	-------	----------

RECAMBIOS TIRADORES

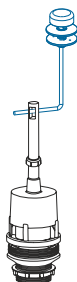
EQUIPAMIENTO WC



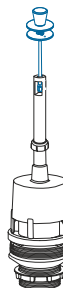
ABS



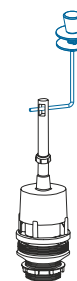
ABS



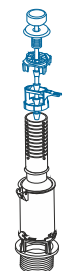
METAL





METAL





ABS




Cod.		€	Embalaje	
30305	Tirador UNIVERSAL ABS cromado con varilla metálica recta	3,45	Bolsa	25/bolsa

Cod.		€	Embalaje	
30306	Tirador ABS cromado con varilla metálica en ángulo	3,30	Bolsa	25/bolsa


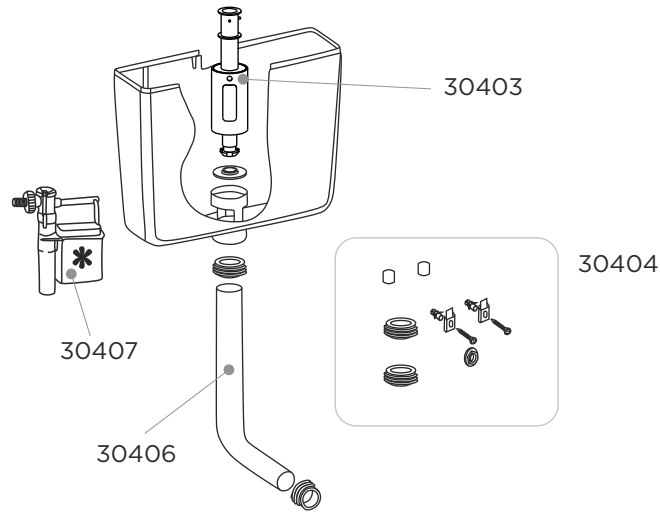
Cod.		€	Embalaje	
30308	Tirador pomo metálico cromado con varilla metálica recta	5,95	Bolsa	25/bolsa

Cod.		€	Embalaje	
30309	Tirador pomo metálico cromado con varilla metálica en ángulo	5,95	Bolsa	25/bolsa

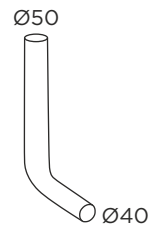
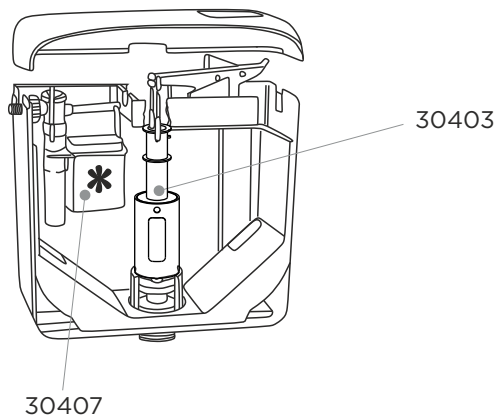
Cod.		€	Embalaje	
30304	Tirador ABS cromado para mod. Alcora	2,55	Bolsa	10/bolsa

RECAMBIOS CISTERNA SEMI-ALTA, BAJA EQUIPAMIENTO WC

Modelo / Modelo
SUPER / SUPER-DUO



Modelo
LUX-MONOBLOCK



Cod.		€	
30403	Descargador para cisterna SUPER, SUPER-DUO y LUX-MONOBLOCK con goma de cierre	15,95	-

Cod.		€	
30404	Kit de complementos para cisternas semi-altas SUPER y SUPER-DUO	10,90	-

Cod.		€	
30405	Kit de complementos para cisterna baja LUX-MONOBLOCK	11,50	-

Cod.		€	
30406	Codo para cisternas semi-altas SUPER y SUPER-DUO	8,30	-

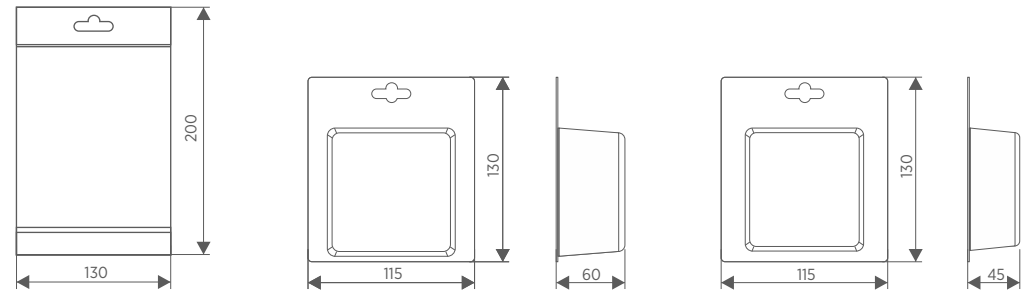
Cod.		€	
30407	Grifo alimentación lateral para cisternas SUPER, SUPER-DUO y LUX-MONOBLOCK	15,50	-

Cod.		€	
30408	Tapa cisterna modelo Super 40100	19,50	-
30409	Tapa cisterna modelo Super-Duo 40101	20,90	-
30410	Tapa cisterna modelo Lux-Monoblock 40102	20,90	-

Nos adaptamos a tus necesidades

En Idrospania contamos con distintos formatos de presentación para nuestros productos, de forma que puedas elegir según tus necesidades

Consultar condiciones



FORMATO
BOLSA



FORMATO
BLISTER



CLICK-CLACK Y
SIFONES LATÓN CROMADO



VÁLVULAS CLICK-CLACK
CARACTERÍSTICAS

TOTALMENTE FABRICADA EN LATÓN

SISTEMA CLICK-CLACK ANTICALCÁREO

Goma inferior válvula
1. Espuma
2. PVC transparente

Junta de cierre NBR90° de alta calidad

Mecanismo de cierre de latón con muelle inoxidable

UNIVERSAL: Adaptable a lavabos con/sin rebosadero
Altura del cuerpo regulable max 70 mm

Rosca 1"1/4
*(Posibilidad de convertidor de
rosca 1"1/2 ref. 30615 pág. 145)

TORNILLO INOXIDABLE

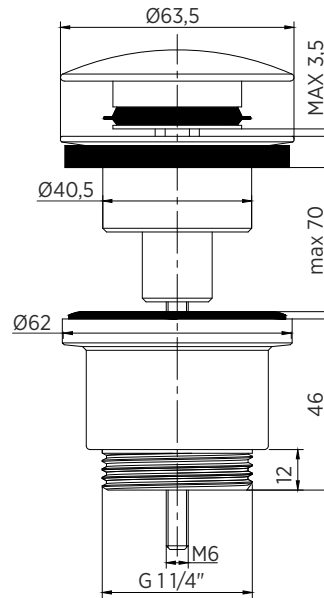
*(Posibilidad de adaptador extensible con rebosadero ref. 660518 pág. 119)

** (Recambios en pág. 116)

VÁLVULAS CLICK-CLACK CROMADAS

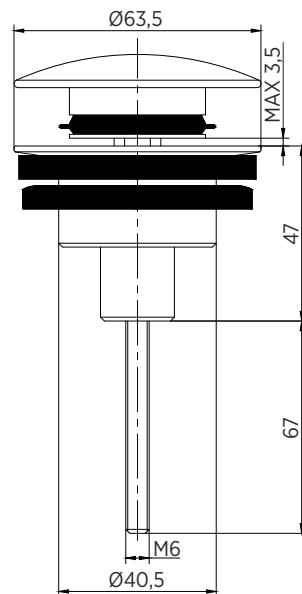
SIFONES Y VÁLVULAS

TODOS LOS MODELOS SE PRESENTAN EN CAJA INDIVIDUAL



Ref.	Cod.		€	
I-203	30611	Válvula latón cromado click-clack. Tapón exterior grande Ø63	13,20	50

COMPLETA



Ref.	Cod.		€	
I-207	30624	Conjunto superior latón cromado click-clack. Tapón exterior grande Ø63	10,45	50

RECAMBIO

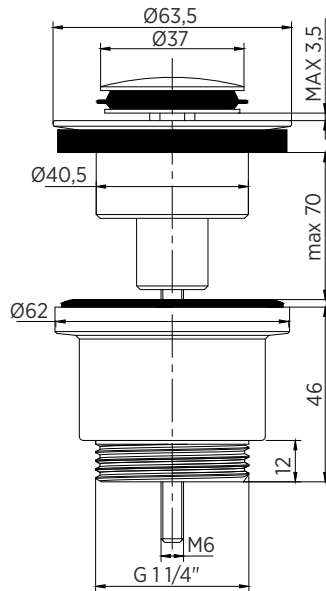
Transforma su válvula convencional en sistema click-clack




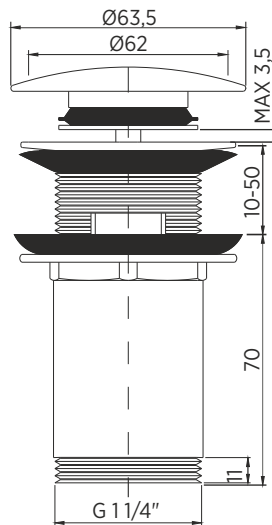
VÁLVULAS CLICK-CLACK CROMADAS


SIFONES Y VÁLVULAS

TODOS LOS MODELOS SE PRESENTAN EN CAJA INDIVIDUAL



Ref.	Cod.		€	
I-201	30607	Válvula latón cromado click-clack. Tapón interior pequeño Ø37	12,95	50

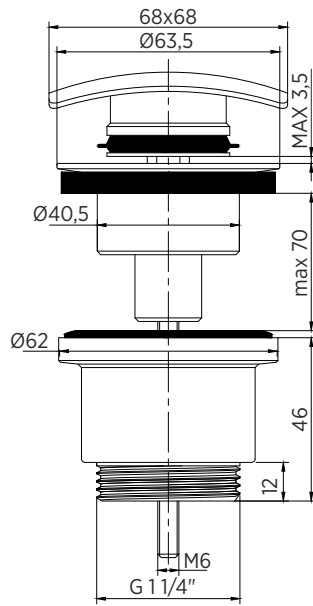



Ref.	Cod.		€	
I-202	30608	Válvula latón cromado larga click-clack. Tapón exterior grande Ø63	13,95	50

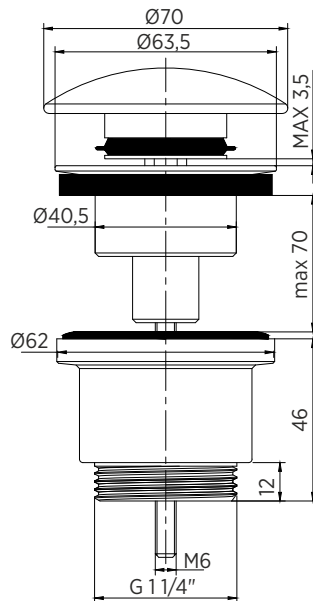
VÁLVULAS CLICK-CLACK LAVABO-BIDET


SIFONES Y VÁLVULAS

TODOS LOS MODELOS SE PRESENTAN EN CAJA INDIVIDUAL



Ref.	Cod.		€	
I-204	30612	Válvula latón cromado click-clack. Tapón exterior cuadrado	15,75	50



Ref.	Cod.		€	
I-208	30625	Válvula latón cromado click-clack. Tapón exterior PORCELANA CERÁMICA COLOR BLANCO	16,80	50



SIFONES CROMADOS

SIFONES Y VÁLVULAS

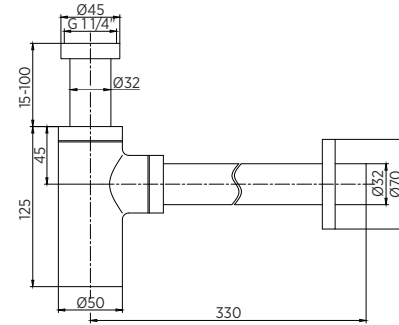
TODOS LOS MODELOS SE PRESENTAN EN CAJA INDIVIDUAL



Ref.	Cod.		€	
I-215	30600	Sifón botella LATÓN cromado diseño minimalista cilíndrico	34,25	-


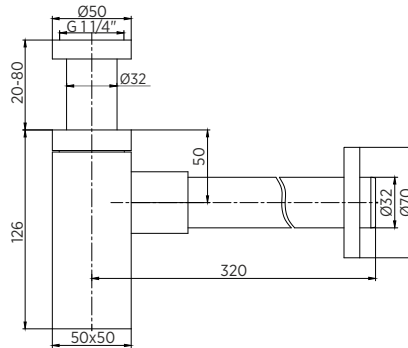
Embalaje LUXE

I-215	30600.Z	Sifón botella ZINC cromado diseño minimalista cilíndrico	29,90	-
-------	---------	---	-------	---



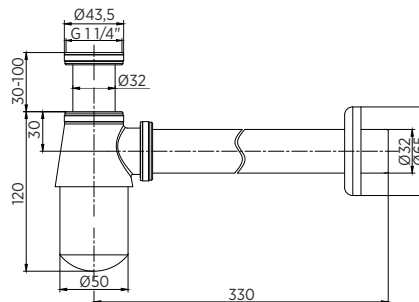
Ref.	Cod.		€	
I-205	30622	Sifón botella LATÓN cromado diseño minimalista cuadrado	45,15	-

Embalaje LUXE



Ref.	Cod.		€	
I-212	30602	Sifón botella LATÓN cromado	20,95	-

I-212	30602.Z	Sifón botella ZINC cromado	17,95	-
-------	---------	-----------------------------------	-------	---



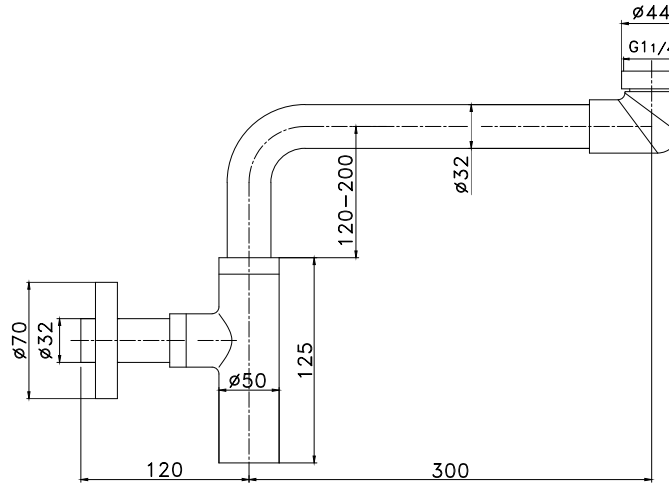
*(Recambios en pág. 128)

TODOS LOS MODELOS SE PRESENTAN EN CAJA INDIVIDUAL

PRODUCTO
NUEVO

Ref.	Cod.		€	
I-215	30636	Sifón botella LATÓN cromado diseño minimalista cilíndrico ahorro de espacio	66,90	-

Embalaje LUXE



CAJAS
SIFONES
LUXE





CLICK-CLACK Y
SIFONES ACABADOS ESPECIALES

TODOS LOS MODELOS SE PRESENTAN EN CAJA INDIVIDUAL



Cod.		€	
30611.NE	Válvula click-clack latón. Acabado NEGRO MATE . Tapón exterior grande Ø63	23,90	50



Cod.		€	
30611.BLM	Válvula click-clack latón. Acabado BLANCO MATE . Tapón exterior grande Ø63	23,90	50




Cod.		€	
30611.CO	Válvula click-clack latón. Acabado COBRE CEPILLADO . Tapón exterior grande Ø63	22,50	50

VÁLVULAS CLICK-CLACK


ACABADOS ESPECIALES

TODOS LOS MODELOS SE PRESENTAN EN CAJA INDIVIDUAL




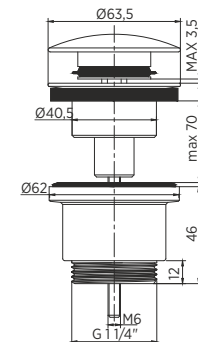
Cod.		€	
30611.NI	Válvula click-clack latón. Acabado NÍQUEL INOX CEPILLADO . Tapón exterior grande Ø63	22,50	50



Cod.		€	
30611.ORO	Válvula click-clack latón. Acabado ORO . Tapón exterior grande Ø63	22,50	50



Cod.		€	
30611.BRV	Válvula click-clack latón. Acabado BRONCE VIEJO CEPILLADO . Tapón exterior grande Ø63	22,50	50



*(Recambios en pág. 128)


TODOS LOS MODELOS SE PRESENTAN EN CAJA INDIVIDUAL




Cod.		€	
30600.NE	Sifón botella latón. Acabado NEGRO MATE . Diseño minimalista cilíndrico	63,90	-

*(Recambios en pág. 128)



Cod.		€	
30600.BLM	Sifón botella latón. Acabado BLACO MATE . Diseño minimalista cilíndrico	63,90	-




Cod.		€	
30600.CO	Sifón botella latón. Acabado COBRE CEPILLADO . Diseño minimalista cilíndrico	55,50	-


SIFONES
ACABADOS ESPECIALES

TODOS LOS MODELOS SE PRESENTAN EN CAJA INDIVIDUAL




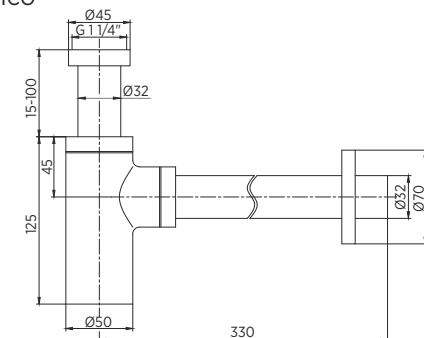
Cod.		€	
30600.NI	Sifón botella latón. Acabado NÍQUEL INOX CEPILLADO . Diseño minimalista cilíndrico	55,50	-



Cod.		€	
30600.ORO	Sifón botella latón. Acabado ORO . Diseño minimalista cilíndrico	55,50	-



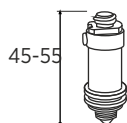
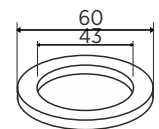
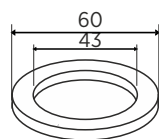
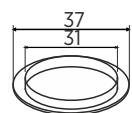

Cod.		€	
30600.BRV	Sifón botella latón. Acabado BRONCE VIEJO CEPILLADO . Diseño minimalista cilíndrico	55,50	-











RECAMBIOS CLICK-CLACK
Y SIFONES




Cod.		€	
30629	Tubo para sifón botella latón longitud 300 mm acabado CROMADO	5,20	50
30629.NE	Tubo para sifón botella latón longitud 300 mm acabado NEGRO MATE	8,50	50
30629.BLM	Tubo para sifón botella latón longitud 300 mm acabado BLANCO MATE	6,40	50
30629.CO	Tubo para sifón botella latón longitud 300 mm acabado COBRE CEPILLADO	6,40	50
30629.NI	Tubo para sifón botella latón longitud 300 mm acabado NÍQUEL INOX CEPILLADO	6,40	50
30629.ORO	Tubo para sifón botella latón longitud 300 mm acabado ORO	6,40	50
30629.BRV	Tubo para sifón botella latón longitud 300 mm acabado BRONCE VIEJO CEPILLADO	6,40	50

Cod.		€	
30416	Goma cierre valvulas click-clack	0,60	50

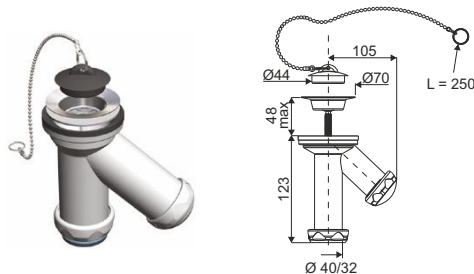
Cod.		€	
30417	Junta PVC valvulas click-clack	0,75	50

Cod.		€	
30418	Junta goma espuma valvulas click-clack	0,55	50

Cod.		€	
30419	Mecanismo interior valvulas click clack de tapón exterior grande	2,90	50

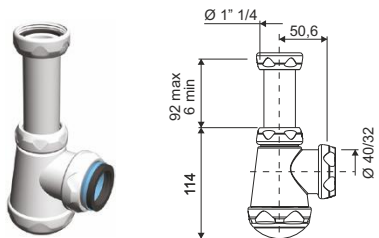


SIFÓN LAVABO BIDET

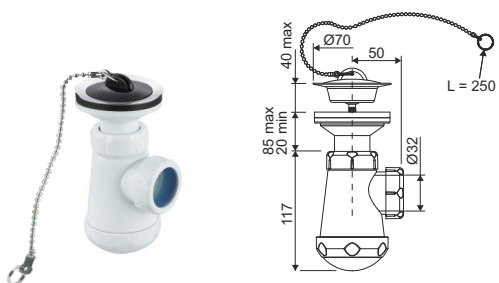


EASYFIT

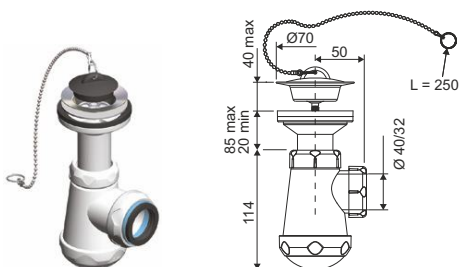
Ref.	Cod.		€	
I-01	660401	Sifón "Y" compacto, válvula lavabo-bidet, con salida Ø40 mm, y junta cónica reductora Ø32 mm	6,10	50



Ref.	Cod.		€	
I-02	660402	Sifón botella corto extensible, salida horizontal Ø40 mm, con reductora Ø32 mm, racor 1" 1/4 para lavabo-bidet	4,05	80

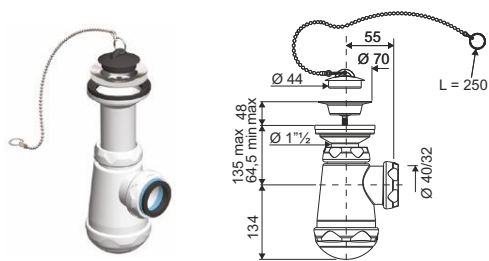


Ref.	Cod.		€	
I-03	660403	Sifón botella corto extensible, salida horizontal Ø32 mm, válvula lavabo-bidet 1" 1/4 x 70	6,10	65



EASYFIT

Ref.	Cod.		€	
I-03	660403.E	Sifón botella corto extensible, salida horizontal Ø40 mm, con reductora Ø32 mm, válvula lavabo-bidet 1" 1/4 x 70	6,70	60

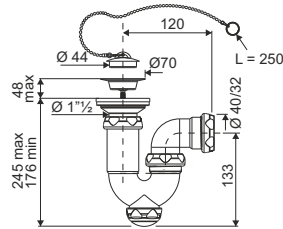


EASYFIT

Ref.	Cod.		€	
I-04	660404	Sifón botella extensible, salida horizontal Ø40 mm, con reductora Ø32 mm, válvula lavabo-bidet 1" 1/2 x 70	6,85	45

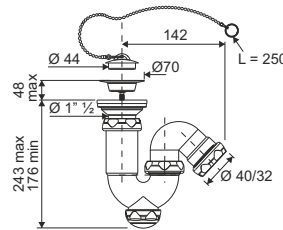
LAVABO-BIDET

SIFONES Y VÁLVULAS



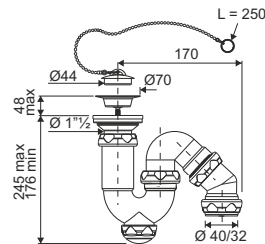
EASYFIT

Ref.	Cod.		€	
I-05	660405	Sifón curvo extensible, salida horizontal Ø40 mm, con reductora Ø32 mm, válvula lavabo-bidet 1" 1/2 x70	6,85	40



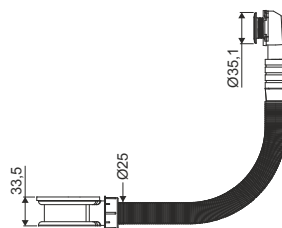
EASYFIT

Ref.	Cod.		€	
I-06	660406	Sifón curvo extensible, salida inclinada Ø40 mm, con reductora Ø32 mm, válvula lavabo-bidet 1" 1/2 x 70	6,85	35



EASYFIT

Ref.	Cod.		€	
I-07	660407	Sifón curvo extensible, salida orientable Ø40 mm, con reductora Ø32 mm, válvula lavabo-bidet 1" 1/2 x 70	7,35	30



Ref.	Cod.		€	
I-270	660518	Adaptador extensible para lavabos con rebosadero redondo ABS CROMADO. SIN VÁLVULA	3,60	50

EASYFIT

Ref.	Cod.		Emb.	€	
I-60	660435.E	Válvula lavabo-bidet 1" 1/4 x 70	BOLSA	4,45	65

Ref.	Cod.		Emb.	€	
I-60	660435	Válvula lavabo-bidet 1" 1/4 x 70	BOLSA	3,50	65
I-272	660520		BLISTER	4,30	85

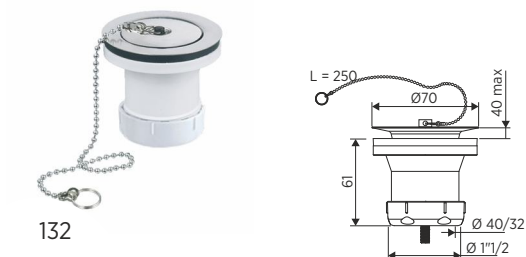
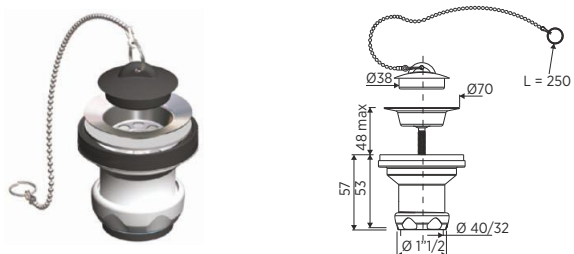
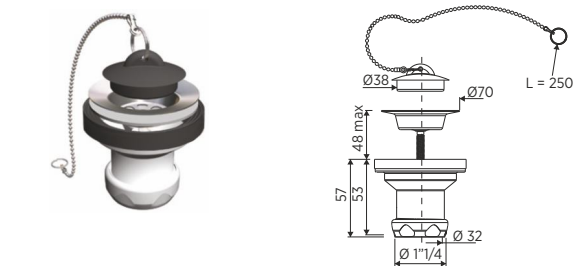
EASYFIT

Ref.	Cod.		Emb.	€	
I-61	660436.E	Válvula lavabo-bidet 1" 1/2 x 70	BOLSA	4,65	65

Ref.	Cod.		Emb.	€	
I-61	660436	Válvula lavabo-bidet 1" 1/2 x 70	BOLSA	3,50	65
I-273	660521		BLISTER	4,35	85

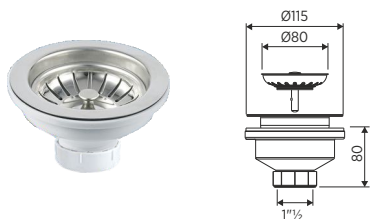
Ref.	Cod.		Emb.	€	
I-275	660523	Válvula lavabo-bidet 1" 1/4 x 70 con tapón metálico	BOLSA	3,95	75
I-276	660524		BLISTER	4,60	85

Ref.	Cod.		Emb.	€	
I-277	660525	Válvula lavabo-bidet 1" 1/2 x 70 con tapón metálico	BOLSA	4,00	75
I-278	660526		BLISTER	4,65	85

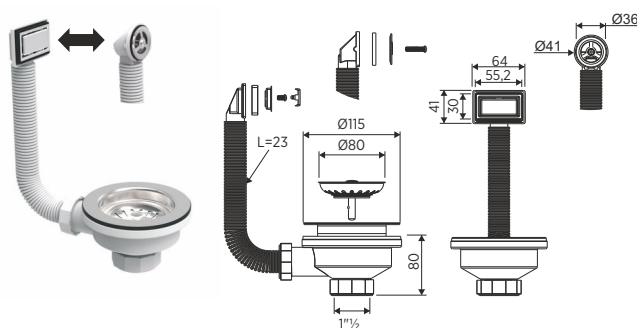




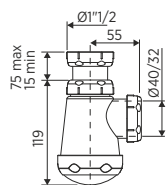
FREGADERO



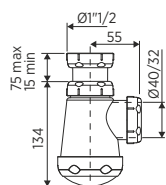
Ref.	Cod.		€	
I-86	661164	Válvula cesta ACERO INOX para fregadero 1"1/2 x115 con tornillo para instalación tanto de fregaderos inoxidables como sintéticos	12,45	65



Ref.	Cod.		€	
I-87	661165	Válvula cesta ACERO INOX para fregadero con dos rebosaderos flexibles rectangular/redondo 1"1/2 x 115 con tornillo para instalación tanto de fregaderos inoxidables como sintéticos	16,75	30



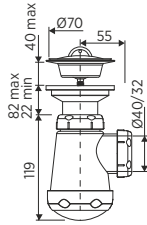
Ref.	Cod.		€	
I-20	660410	Sifón botella extensible, salida horizontal Ø40 mm, con reductora Ø32 mm, y racor 1"1/2 para fregadero	3,55	60




Ref.	Cod.		€	
I-20	660410.E	Sifón botella extensible, salida horizontal Ø40 mm, con reductora Ø32 mm, y racor 1"1/2 para fregadero	4,25	60

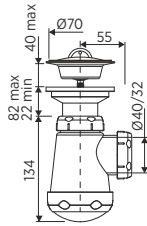
FREGADERO


SIFONES Y VÁLVULAS



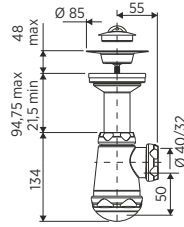
Ref.	Cod.		€	
I-21	660411	Sifón botella extensible, salida horizontal Ø40 mm, con reductora Ø32 mm, válvula fregadero 1"1/2 x 70	4,95	45


EASYFIT

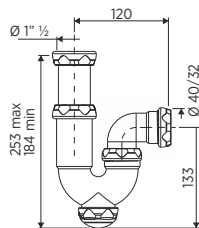



Ref.	Cod.		€	
I-21	660411.E	Sifón botella extensible, salida horizontal Ø40 mm, con reductora Ø32 mm, válvula fregadero 1"1/2 x 70	5,95	45

EASYFIT

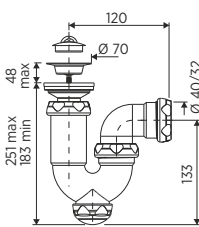



Ref.	Cod.		€	
I-22	660412	Sifón botella extensible, salida horizontal Ø40 mm, con reductora Ø32 mm, válvula fregadero 1"1/2 x 85	5,95	45



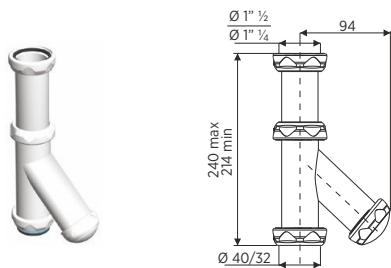
Ref.	Cod.		€	
I-23	660413	Sifón curvo extensible, salida horizontal Ø40 mm, con reductora Ø32 mm, racor 1"1/2 para fregadero	4,70	40


EASYFIT

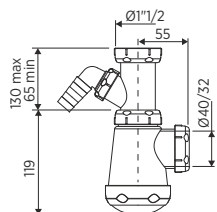



Ref.	Cod.		€	
I-24	660414	Sifón curvo extensible, salida horizontal Ø40 mm con reductora Ø32 mm, válvula fregadero 1"1/2 x 70	6,10	35

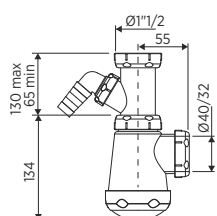





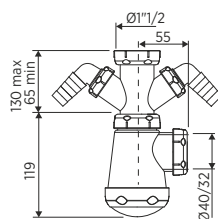
Ref.	Cod.		€	
I-29	660419	Sifón "Y" extensible, salida Ø40 mm, con reductora Ø32 mm, y racor 1" 1/2 para fregadero	4,40	50
I-94	660462	Sifón "Y" extensible, salida Ø40 mm, con reductora Ø32 mm, y racor 1" 1/4 para fregadero	4,40	50




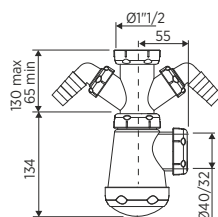
Ref.	Cod.		€	
I-30	660420	Sifón botella extensible, salida horizontal Ø40 mm, con reductora Ø32 mm, racor 1"1/2 con una toma auxiliar para fregadero	4,25	50




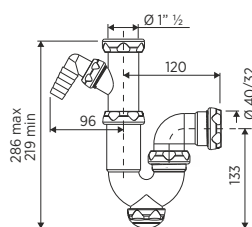
Ref.	Cod.		€	
I-30	660420.E	Sifón botella extensible, salida horizontal Ø40 mm, con reductora Ø32 mm, racor 1"1/2 con una toma auxiliar para fregadero	4,95	45




Ref.	Cod.		€	
I-31	660421	Sifón botella extensible, salida horizontal Ø40 mm, con reductora Ø32 mm, racor 1" 1/2 con dos tomas auxiliares para fregadero	4,55	40



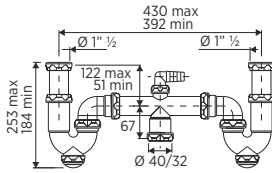
Ref.	Cod.		€	
I-31	660421.E	Sifón botella extensible, salida horizontal Ø40 mm, con reductora Ø32 mm, racor 1" 1/2 con dos tomas auxiliares para fregadero	5,15	40



Ref.	Cod.		€	
I-32	660422	Sifón curvo extensible, salida horizontal Ø40 mm, con reductora Ø32 mm, racor 1" 1/2 con una toma auxiliar para fregadero	5,45	35

FREGADERO

SIFONES Y VÁLVULAS



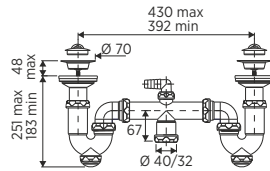
Ref.	Cod.		€	
------	------	--	---	--

I-40	660425	Sifón curvo doble, extensible, salida orientable, con racores 1"1/2 y toma auxiliar para fregadero	9,80	15
------	---------------	--	------	----

EASYFIT

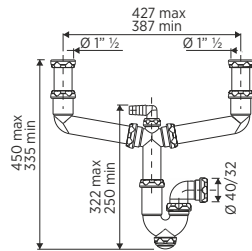
Ref.	Cod.		€	
------	------	--	---	--

I-41	660426	Sifón curvo doble, extensible, salida orientable con válvulas 1" 1/2 x 70 y toma auxiliar para fregadero	12,35	14
------	---------------	--	-------	----



Ref.	Cod.		€	
------	------	--	---	--

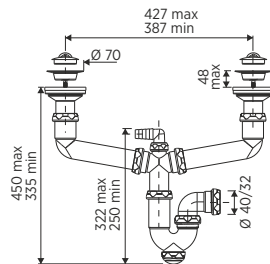
I-42	660427	Sifón curvo, extensible, salida horizontal Ø40 mm, con reductora Ø32 mm, con doble racor extensible 1"1/2 y una toma auxiliar para fregadero	10,55	14
------	---------------	--	-------	----

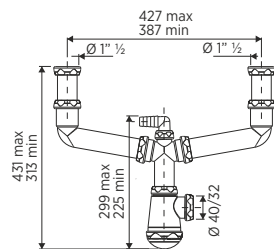


EASYFIT

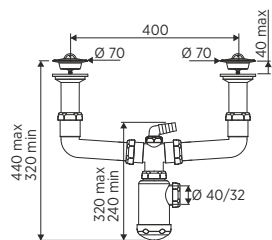
Ref.	Cod.		€	
------	------	--	---	--

I-43	660428	Sifón curvo, extensible, salida horizontal Ø40 mm, con reductora Ø32 mm, con doble válvula fregadero 1" 1/2 x 70 y una toma auxiliar	13,25	12
------	---------------	--	-------	----



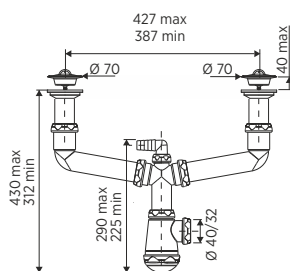


Ref.	Cod.		€	
I-44	660429	Sifón botella extensible, salida horizontal Ø40 mm, con reductora Ø32 mm, con doble racor extensible 1" 1/2 y una toma auxiliar para fregadero	10,35	15

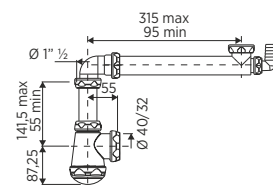


Ref.	Cod.		€	
I-45	660430	Sifón botella, extensible, salida horizontal Ø40 mm, con reductora Ø32 mm, con doble válvula fregadero 1"1/2x70 y una toma auxiliar	11,45	12

EASYFIT

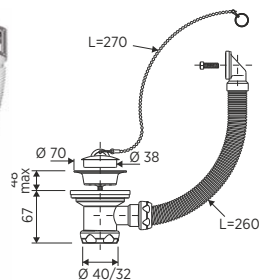


Ref.	Cod.		€	
I-45	660430.E	Sifón botella, extensible, salida horizontal Ø40 mm, con reductora Ø32 mm, con doble válvula fregadero 1"1/2x70 y una toma auxiliar	12,70	12



Ref.	Cod.		€	
I-50	661181	Sifón botella extensible salida horizontal Ø40 mm, con reductora Ø32 mm, con "T" telescópica ahorro espacio y toma auxiliar (un seno) para fregadero	7,75	22

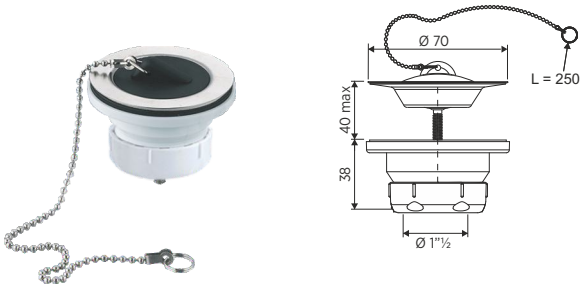
EASYFIT



Ref.	Cod.		€	
I-65	660440	Válvula con rebosadero flexible rectangular sin chapa, fregadero 1"1/2 x 70 para fregadero	8,20	40

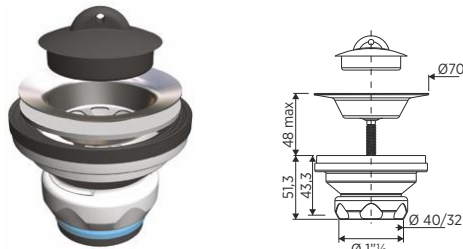
FREGADERO

SIFONES Y VÁLVULAS

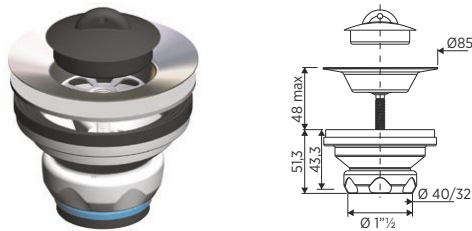


Ref.	Cod.		€	
I-62	660437	Válvula fregadero 1"1/2x 70	3,25	65

EASYFIT

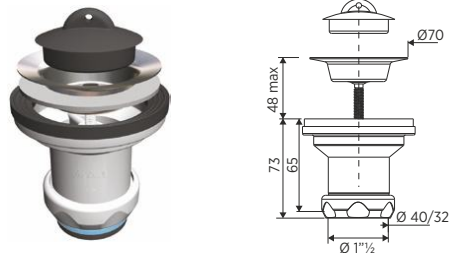


Ref.	Cod.		€	
I-62	660437.E	Válvula fregadero 1"1/2x 70	3,90	65



EASYFIT

Ref.	Cod.		€	
I-63	660438	Válvula fregadero 1"1/2 x 85	4,05	50

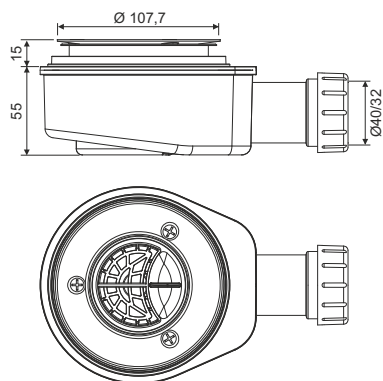


EASYFIT


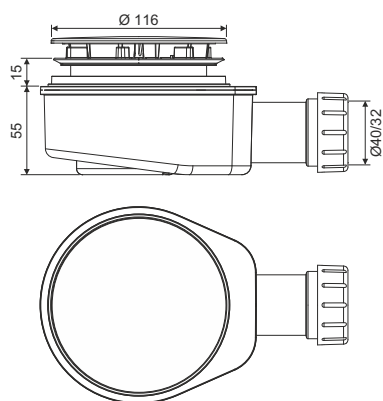
Ref.	Cod.		€	
I-64	660439	Válvula alta fregadero 1"1/2 x 70	4,15	50



DUCHA



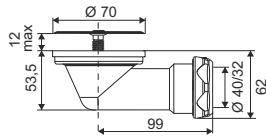
Ref.	Cod.		Emb.	€	
I-264	660512	Válvula sifónica extraplana plato de ducha SIN EMBELLECEDOR	BOLSA	16,80	32
I-265	660513		CAJA	18,65	17



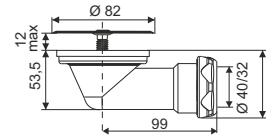
Ref.	Cod.		Emb.	€	
I-266	660514	Válvula sifónica extraplana plato de ducha CON EMBELLECEDOR CROMADO	BOLSA	18,65	25
I-267	660515		CAJA	20,30	15

DUCHA

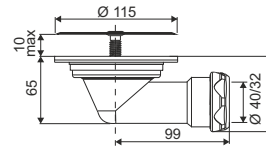
SIFONES Y VÁLVULAS



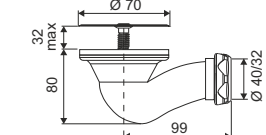
Ref.	Cod.		€	
I-100	660465	Válvula para plato ducha con orificio Ø50 mm, salida horizontal Ø40 mm con reductora Ø32 mm, rejilla inox. Ø70 mm (bote sifónico)	4,05	50



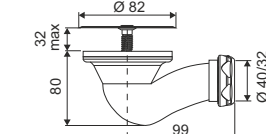
Ref.	Cod.		€	
I-101	660466	Válvula para plato ducha con orificio Ø60 mm, salida horizontal Ø40 mm con reductora Ø32 mm, con rejilla inox. Ø82 mm (bote sifónico)	4,10	75



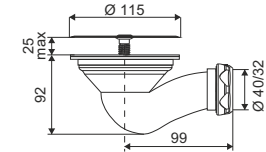
Ref.	Cod.		€	
I-108	661152	Válvula para plato ducha con orificio Ø90 mm, salida horizontal Ø40 mm con reductora Ø32 mm, con rejilla inox. Ø115 mm (bote sifónico)	5,60	55



Ref.	Cod.		€	
I-103	660468	Válvula sifónica para plato ducha con orificio Ø50 mm, salida horizontal Ø40 mm con reductora Ø32 mm, rejilla inox. Ø70 mm	4,60	75

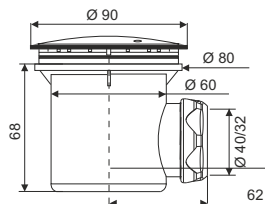



Ref.	Cod.		€	
I-104	660469	Válvula sifónica para plato ducha con orificio Ø60 mm, salida horizontal Ø40 mm con reductora Ø32 mm, rejilla inox. Ø82 mm	4,95	75

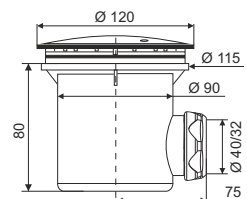



Ref.	Cod.		€	
I-107	661151	Válvula sifónica para plato ducha con orificio Ø90 mm, salida horizontal Ø40 mm con reductora Ø32 mm, con rejilla inox. Ø115 mm	6,00	50

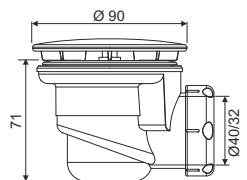




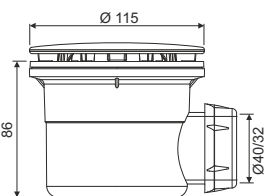
Ref.	Cod.		€	
I-105	660470	Válvula sifónica para plato ducha con orificio Ø60 mm, salida horizontal Ø40 mm con reductora Ø32 mm, CON EMBELLECEDOR ABS CROMADO REGISTRABLE	6,20	60




Ref.	Cod.		Emb.	€	
I-256	660507	Válvula sifónica para plato ducha con orificio Ø90 mm, salida horizontal Ø40 mm con reductora Ø32 mm, CON EMBELLECEDOR ABS CROMADO REGISTRABLE	BOLSA	10,40	30
I-106	660471		CAJA	11,45	24



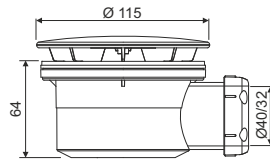
Ref.	Cod.		€	
I-112	661158	Válvula sifónica para plato ducha con orificio Ø60 mm, salida horizontal Ø40 mm con reductora Ø32 mm, CON EMBELLECEDOR ABS CROMADO REGISTRABLE	6,50	75




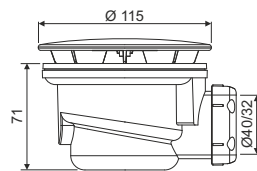
Ref.	Cod.		€	
I-113	661159	Válvula sifónica para plato ducha con orificio Ø90 mm, salida horizontal Ø40 mm con reductora Ø32 mm, CON EMBELLECEDOR ABS CROMADO REGISTRABLE	10,90	36


DUCHA

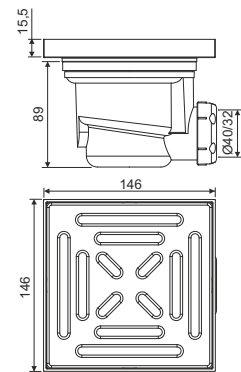
SIFONES Y VÁLVULAS




Ref.	Cod.		€	
I-109	661155	Válvula sifónica para plato ducha con orificio Ø90 mm, salida horizontal Ø40 mm, con reductora Ø32 mm, CON EMBELLECEDOR ABS CROMADO REGISTRABLE	10,90	45

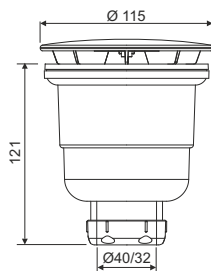



Ref.	Cod.		€	
I-111	661157	Válvula sifónica para plato ducha con orificio Ø90 mm, salida horizontal Ø40 mm, con reductora Ø32 mm, CON EMBELLECEDOR ABS CROMADO REGISTRABLE	10,90	45



Ref.	Cod.		€	
I-110	661156	Sumidero para plato ducha de obra, con válvula sifónica salida horizontal Ø40 mm con reductora Ø32 mm CON TAPA ACERO INOX	13,30	30

INOX

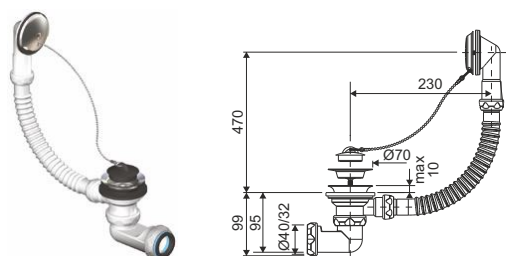


Ref.	Cod.		€	
I-82	661154	Válvula sifónica para plato ducha con orificio Ø90 mm, salida vertical Ø 40mm, con reductora Ø32 mm, CON EMBELLECEDOR ABS CROMADO REGISTRABLE	11,75	40

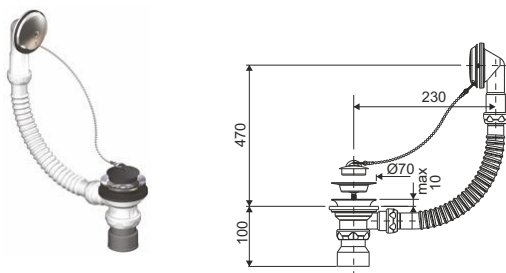


SIFONES
BAÑERA

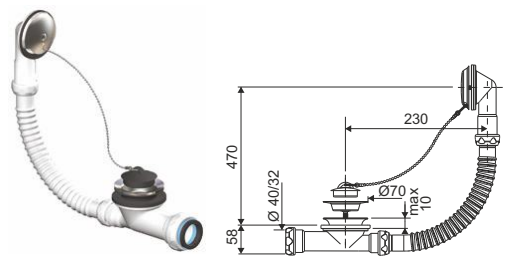




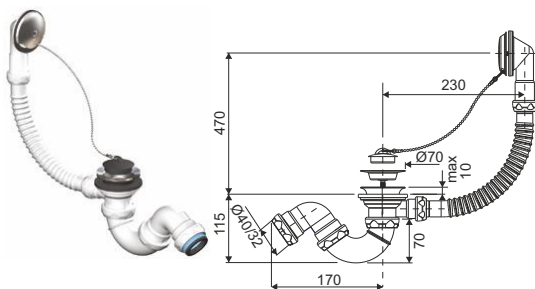
Ref.	Cod.		€	
I-80	660445	Válvula bañera salida horizontal, orientable con tuerca Ø40 mm, con rebosadero extensible	9,20	30



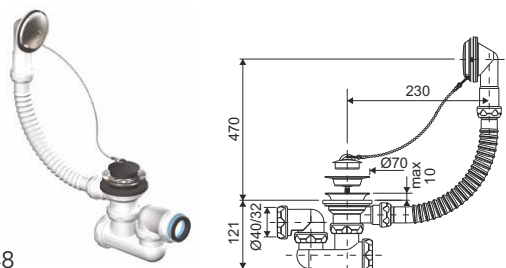
Ref.	Cod.		€	
I-81	660446	Válvula bañera salida vertical PVC encolar Ø40 mm, con rebosadero extensible	8,70	35



Ref.	Cod.		€	
I-84	660449	Válvula bañera salida horizontal extraplana, orientable con tuerca Ø40 mm	8,75	40



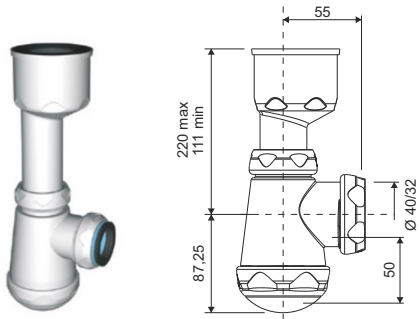
Ref.	Cod.		€	
I-90	660455	Válvula sifónica bañera salida orientable con tuerca Ø40 mm, con rebosadero extensible (S)	9,80	30




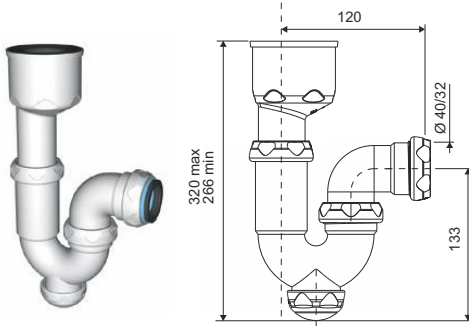
Ref.	Cod.		€	
I-91	660456	Válvula sifónica bañera autolimpiante, salida horizontal con tuerca Ø40 mm, con rebosadero extensible	9,90	25


SIFONES URINARIOS





Ref.	Cod.		€	
I-250	661161	Sifón botella extensible, salida horizontal Ø40 mm, con reductora Ø32 mm, acople a urinario	13,85	35




Ref.	Cod.		€	
I-251	661162	Sifón curvo extensible, salida horizontal Ø40 mm, con reductora Ø32 mm, acople a urinario	13,85	30


TUBOS FLEXIBLES

Tª trabajo: -5% +60°C


TODOS LOS MODELOS INCLUYEN JUNTA PLANA Y EMBELLECEDOR



Mat.	Ref.	Cod.		€	
PP	I-164	30603	Tubo flexible BLANCO lavabo-bidet 1"1/4 Ø32-40 Lmax = 72 cm, Lmin = 30 cm	2,95	50



Mat.	Ref.	Cod.		€	
PP	I-165	30604	Tubo flexible BLANCO fregadero 1"1/2 Ø40-50 Lmax = 72 cm, Lmin = 30 cm	3,00	50
PP	I-166	30605	Tubo flexible CROMOMADO lavabo-bidet 1"1/4 Ø32-40 Lmax = 72 cm, Lmin = 30 cm	6,85	50



PP	I-167	30606	Tubo flexible CROMOMADO fregadero 1"1/2 Ø40-50 Lmax = 72 cm, Lmin = 30 cm	6,85	50
----	-------	-------	---	------	----

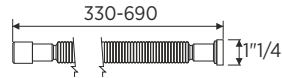
Mat.	Ref.	Cod.		€	
PP	I-168	30610	Tubo flexible BLANCO lavabo-bidet 1"1/4 Ø32-40 , con tuerca LATÓN cromada. Lmax = 72 cm, Lmin = 30 cm	3,30	50

PP	I-169	30609	Tubo flexible BLANCO fregadero 1"1/2 Ø40-50, con tuerca LATÓN cromada. Lmax = 72 cm, Lmin = 30 cm	3,35	50
----	-------	-------	--	------	----

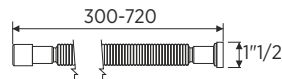
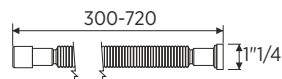

TUBOS FLEXIBLES EQUIPAMIENTO WC

Tª trabajo: -5% +60°C

TODOS LOS MODELOS INCLUYEN JUNTA PLANA Y EMBELLECEDOR



Mat.	Ref.	Cod.		€	
PP	I-172	30634	Tubo flexible BLANCO 1"1/2 Ø32-40 con reductor 1"1/4 Lmax = 69cm, Lmin = 33 cm	4,60	50




Mat.	Ref.	Cod.		€	
ABS		30637	Tubo flexible BLANCO 1"1/4 Ø32-40. ENCOLABLE.	4,20	50
ABS		30638	Tubo flexible BLANCO 1"1/2 Ø40-50. ENCOLABLE.	4,25	50

**PRODUCTO
NUEVO**




PRODUCTO
NUEVO

Mat.	Ref.	Cod.		€	
PP		30641	Florón embellecedor BLANCO Ø 32	0,70	50
PP		30642	Florón embellecedor BLANCO Ø 40	0,70	50




PRODUCTO
NUEVO

Mat.	Ref.	Cod.		€	
PP		30643	Florón embellecedor CROMO Ø 32	1,45	50
PP		30644	Florón embellecedor CROMO Ø 40	1,45	50



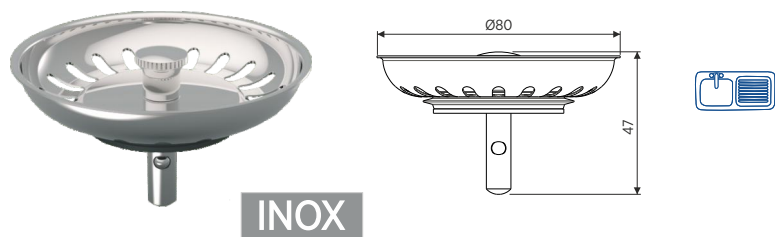
PRODUCTO
NUEVO

Mat.	Ref.	Cod.		€	
		30645	Junta para flexible 1" 1/4	0,45	50
		30646	Junta para flexible 1" 1/2	0,45	50

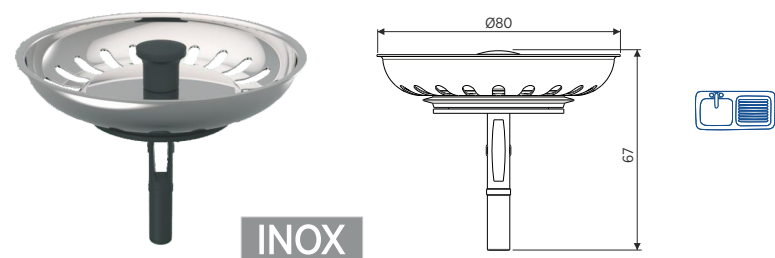
PIEZAS DE RECAMBIO



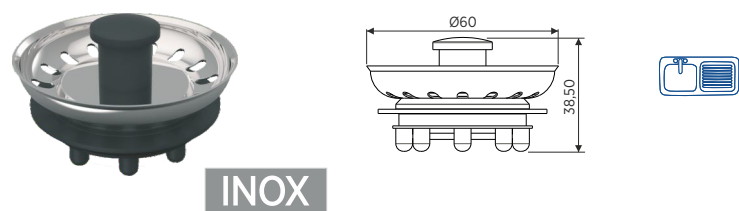
PIEZAS DE RECAMBIO SIFONES Y VÁLVULAS



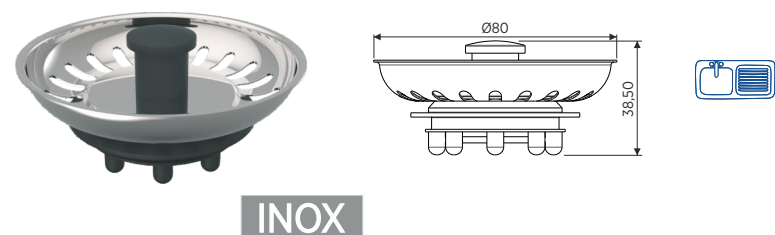
Cod.		€	Embalaje	
660502	Rejilla filtro INOX para válvula cesta Ø80 con pasador metálico	4,65	Granel	10/bolsa



Cod.		€	Embalaje	
660503	Rejilla filtro INOX para válvula cesta Ø80 con pasador plástico	3,35	Granel	10/bolsa



Cod.		€	Embalaje	
660504	Rejilla filtro INOX para válvula cesta Ø60 tipo araña	3,40	Granel	10/bolsa



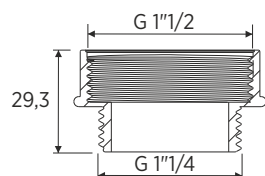
Cod.		€	Embalaje	
660505	Rejilla filtro INOX para válvula cesta Ø80 tipo araña	3,40	Granel	10/bolsa

PIEZAS DE RECAMBIO

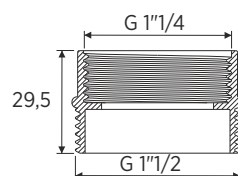
SIFONES Y VÁLVULAS



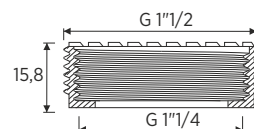
PP



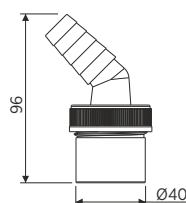
PP



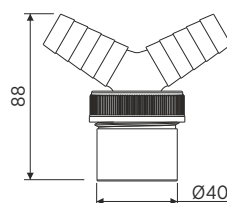
PP



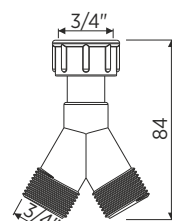
PVC



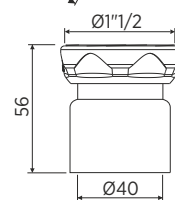
PVC



ABS



PVC



Cod.		€	Embalaje	
30614	Adaptador convertidor PP roscas macho 1"1/4 - hembra 1"1/2	0,95	Granel	10/bolsa

Cod.		€	Embalaje	
30615	Adaptador convertidor PP roscas macho 1"1/2 - hembra 1"1/4	0,95	Granel	10/bolsa

Cod.		€	Embalaje	
30628	Reductor PP 1"1/2 a 1"1/4	0,95	Granel	10/bolsa

Ref.	Cod.		€	Embalaje	
I-156	660500	Conexión PVC Ø40 (encolar) con una toma para electrodomésticos	2,20	Bolsa	10/bolsa

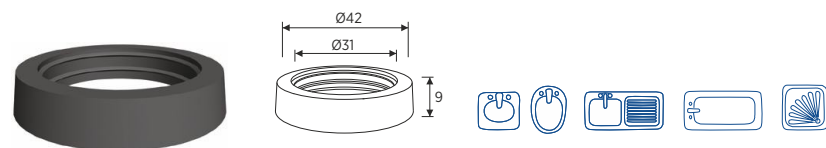
Ref.	Cod.		€	Embalaje	
I-157	660501	Conexión PVC Ø40 (encolar) con toma doble para electrodomésticos	2,75	Bolsa	10/bolsa

Ref.	Cod.		€	Embalaje	
I-268	660516	Racor doble lavadora lavavajillas 3/4"	2,80	Bolsa	10/bolsa

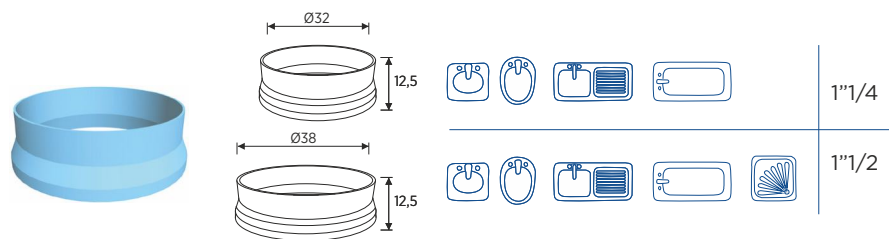
Ref.	Cod.		€	Embalaje	
I-140	660484	Enlace mixto PVC 1"1/2x40 (encolar)	1,65	Bolsa	10/bolsa



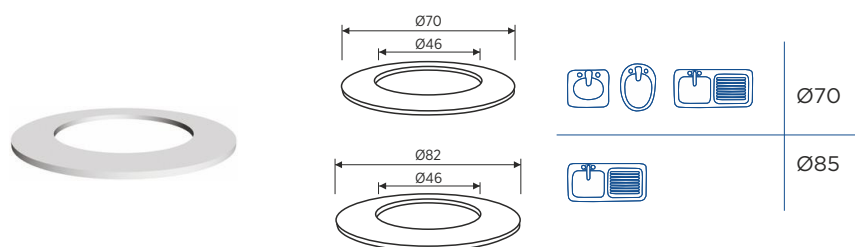
PIEZAS DE RECAMBIO SIFONES Y VÁLVULAS



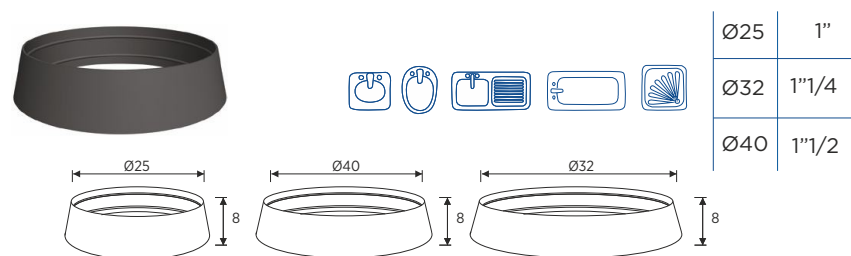
Cod.		€	Embalaje	
660315	Junta cónica reductora Ø32	0,45	Granel	25/bolsa



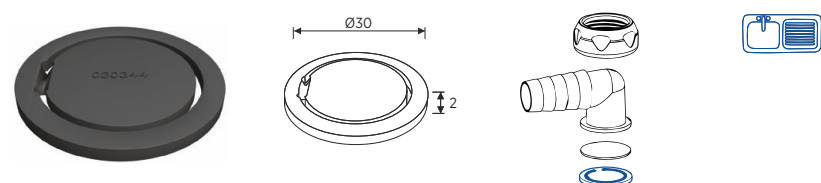
Cod.		€	Embalaje	
660332	Junta cónica (PE) SOFT	0,50	Granel	50/bolsa
660314		0,50	Granel	50/bolsa



Cod.		€	Embalaje	
660334	Junta plana superior válvula	0,45	Granel	50/bolsa
660339		0,60	Granel	50/bolsa



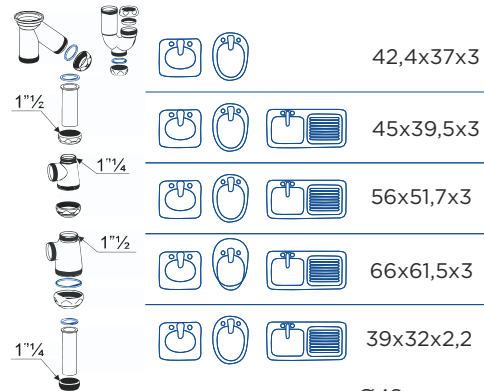
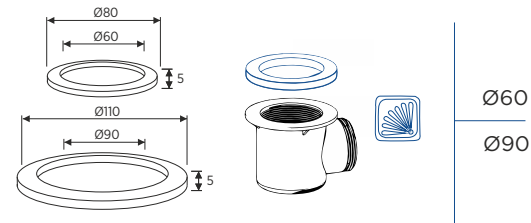
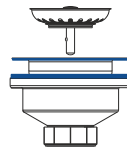
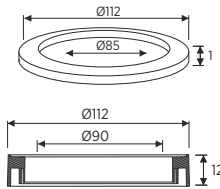
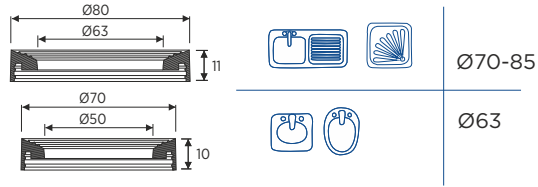
Cod.		€	Embalaje	
660311	Junta cónica	0,40	Granel	50/bolsa
660310		0,40	Granel	50/bolsa
660320		0,40	Granel	50/bolsa



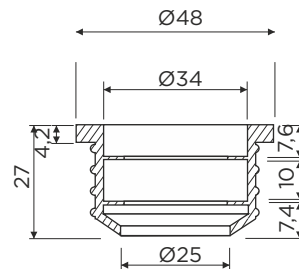
Cod.		€	Embalaje	
660344	Junta retención toma auxiliar	0,40	Granel	50/bolsa

PIEZAS DE RECAMBIO

SIFONES Y VÁLVULAS



PRODUCTO NUEVO



Cod.		€	Embalaje	
660340	Junta inferior válvula EASYFIT	0,65	Granel	25/bolsa
660305	Junta inferior válvula EASYFIT	0,70	Granel	25/bolsa

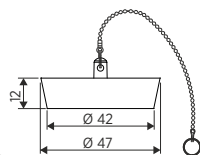
Cod.		€	Embalaje	
660336	Junta blanca válvula fregadero ref. 661164, 661165	0,80	Granel	25/bolsa
660335	Junta válvula fregadero ref. 661164, 661165	1,20	Granel	25/bolsa

Cod.		€	Embalaje	
660396	Junta plana válvula sifónica ducha	0,90	Granel	10/bolsa
660380		1,05	Granel	10/bolsa

Cod.		€	Embalaje	
660325	Junta plana	0,40	Granel	25/bolsa
660331		0,40	Granel	25/bolsa
660312		0,40	Granel	25/bolsa
660322		0,40	Granel	25/bolsa
660318		0,40	Granel	25/bolsa

Cod.		€	Embalaje	
30635	Goma unión tubo 40 x 26/32	1,10	Granel	25/bolsa

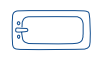
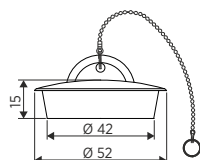




L=250mm

Cod.	€	Embalaje	
660491	2,20	Bolsa	10/bolsa

Conjunto tapón PVC con cubierta INOX y cadenilla 250 mm



L=380mm



L=250mm

Ref.	Cod.	€	Embalaje	
I-145	660489	2,00	Bolsa	25/bolsa
I-146	660490	1,75	Bolsa	25/bolsa

Tapón válvulas con cadena y anillas



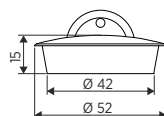
L=380mm



L=250mm

Ref.	Cod.	€	Embalaje	
I-162	660271	1,35	Granel	25/bolsa
I-163	660301	1,15	Granel	25/bolsa

Cadena con dos anillas



Cod.	€	Embalaje	
660337	0,70	Granel	25/bolsa

Tapón válvula

PIEZAS DE RECAMBIO

SIFONES Y VÁLVULAS



				Ø70
				Ø85



	Ø70
	Ø85
	Ø115



		M12x36
--	--	--------



		M6x35		
		M6x45		
		M6x55		
				M6x65



		1"			
				1"1/4	
					1"1/2



			1"1/2
			1"1/4
			Ø50

Cod.		€	Embalaje	
660333	Rejilla inoxidable	1,00	Granel	10/bolsa
660338		1,20	Granel	10/bolsa

Cod.		€	Embalaje	
660370	Rejilla inoxidable ducha	1,10	Granel	10/bolsa
660363		1,15	Granel	10/bolsa
660373		1,60	Granel	10/bolsa

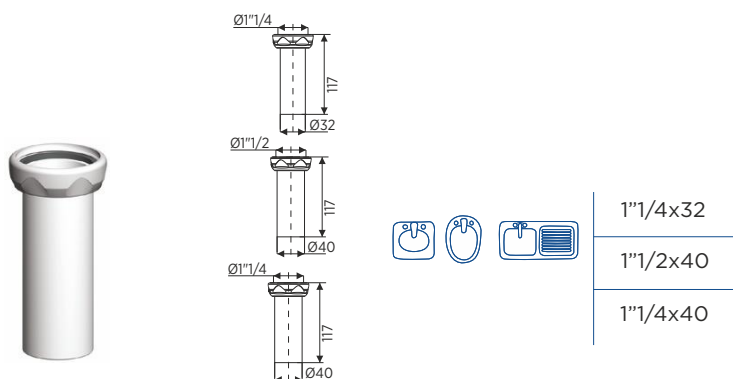
Cod.		€	Embalaje	
30613	Tornillo largo válvula cesta para fregaderos sintéticos	1,70	Granel	10/bolsa

Cod.		€	Embalaje	
660364	Tornillo inoxidable	0,80	Granel	10/bolsa
660381		0,80	Granel	10/bolsa
660365		0,80	Granel	10/bolsa
660306		0,90	Granel	10/bolsa

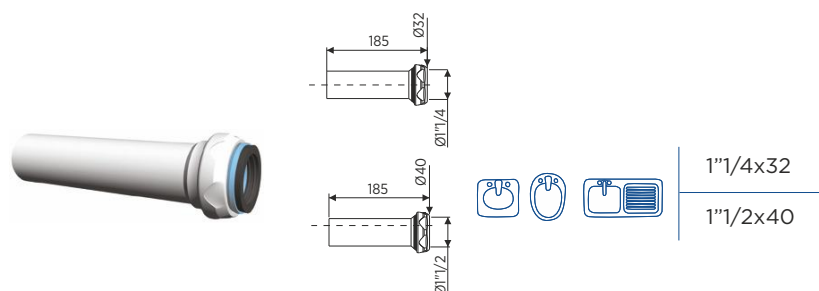
Cod.		€	Embalaje	
660346	Tuerca	0,65	Granel	10/bolsa
660309		0,70	Granel	10/bolsa
660316		0,75	Granel	10/bolsa

Cod.		€	Embalaje	
660323	Tapón registro sifones	0,75	Granel	10/bolsa
660313		0,80	Granel	10/bolsa
660326		1,10	Granel	10/bolsa

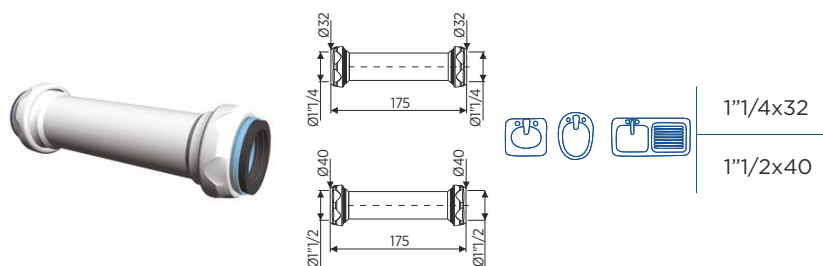




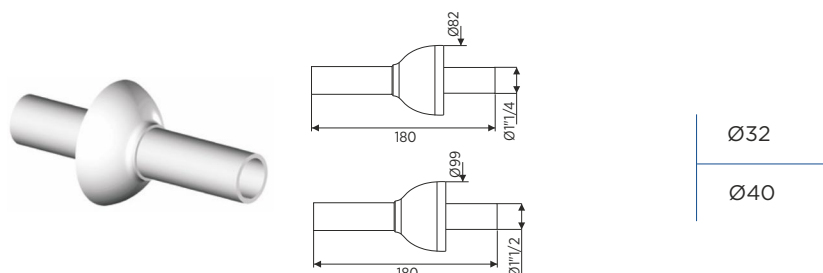
Ref.	Cod.		€	Embalaje	
I-133	660477	Racor con valona y tuerca loca	1,80	Bolsa	1/bolsa
I-132	660476		1,80	Bolsa	1/bolsa
I-260	660508		1,80	Bolsa	1/bolsa



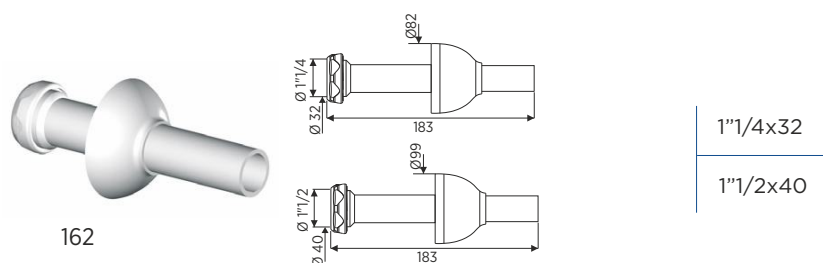
Ref.	Cod.		€	Embalaje	
I-160	660463	Alargadera con una entrada roscada	2,00	Bolsa	1/bolsa
I-142	660486		2,05	Bolsa	1/bolsa



Ref.	Cod.		€	Embalaje	
I-139	660483	Alargadera dos entradas roscadas	2,10	Bolsa	1/bolsa
I-141	660485		2,20	Bolsa	1/bolsa



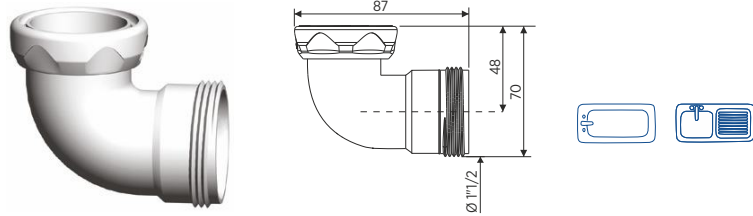
Ref.	Cod.		€	Embalaje	
I-154	660498	Alargadera acoplamiento a pared con plafón embellecedor	2,00	Bolsa	1/bolsa
I-155	660499		2,15	Bolsa	1/bolsa



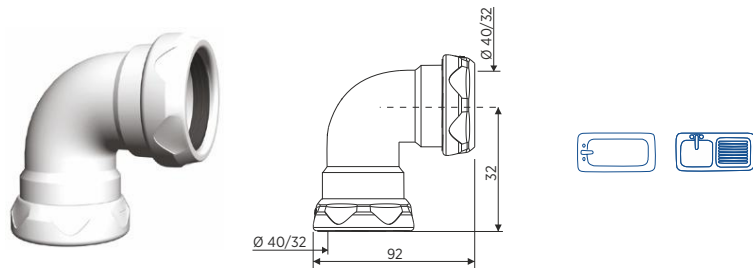
Ref.	Cod.		€	Embalaje	
I-152	660496	Alargadera acoplamiento a pared con plafón embellecedor y con una entrada roscada	2,25	Bolsa	1/bolsa
I-153	660497		2,35	Bolsa	1/bolsa

PIEZAS DE RECAMBIO

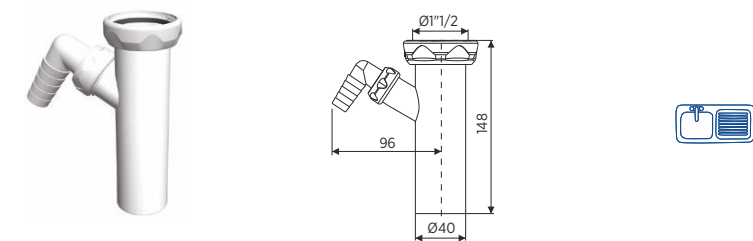
SIFONES Y VÁLVULAS



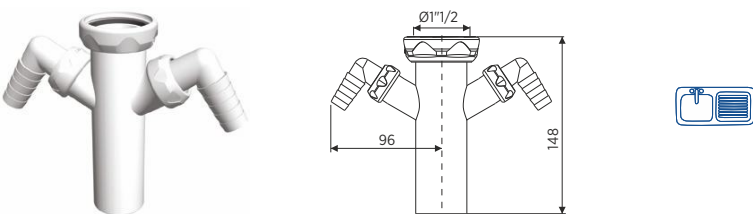
Ref.	Cod.		€	Embalaje	
I-136	660480	Codo rosca una entrada, con valona y tuerca loca	1,50	Bolsa	1/Bolsa



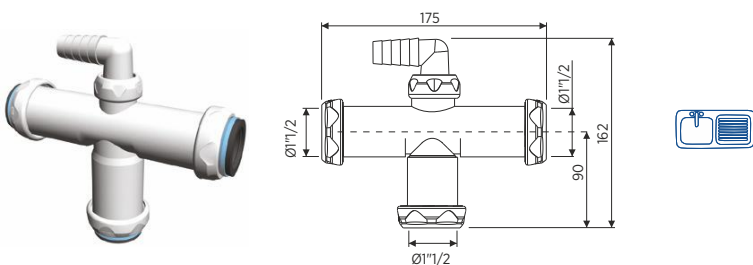
Ref.	Cod.		€	Embalaje	
I-137	660481	Codo para tubos dos entradas roscadas 1" 1/2, con reductora Ø32	1,85	Bolsa	1/Bolsa



Ref.	Cod.		€	Embalaje	
I-130	660474	Racor con valona y tuerca loca 1" 1/2, con una toma auxiliar	2,40	Bolsa	1/Bolsa

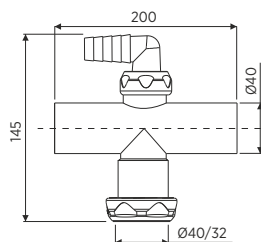


Ref.	Cod.		€	Embalaje	
I-131	660475	Racor con valona y tuerca loca 1" 1/2, con dos tomas auxiliares	2,60	Bolsa	1/Bolsa

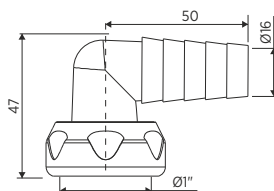


Ref.	Cod.		€	Embalaje	
I-138	660482	"T" con entradas roscadas y toma auxiliar roscada	3,35	Bolsa	1/Bolsa

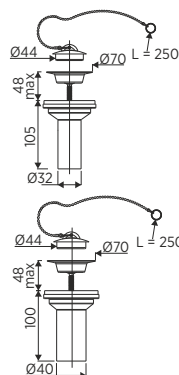




Ref.	Cod.		€	Embalaje	
I-151	660495	"T" lisa con toma auxiliar y tuerca 1" 1/2	3,85	Bolsa	1/Bolsa



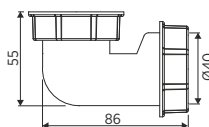
Ref.	Cod.		€	Embalaje	
I-149	660493	Codo toma auxiliar con tuerca	1,30	Bolsa	1/Bolsa



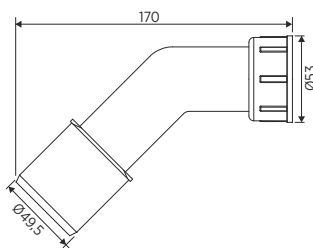
Ø32x70

Ø40x70

Ref.	Cod.		€	Embalaje	
I-143	660487	Válvula extensible lavabo-bidet	4,00	Bolsa	1/Bolsa
I-144	660488		4,25	Bolsa	1/Bolsa



Ref.	Cod.		€	Embalaje	
I-150	660494	Codo extraplano horizontal 1"1/2x40	1,60	Bolsa	1/Bolsa



Ref.	Cod.		€	Embalaje	
I-271	660519	Tubo conexión acodado orientable 1"1/2x40 encolable	1,60	Bolsa	1/Bolsa

PRESENTACIÓN DE PRODUCTO



Caja individual

Embalaje disponible para
 varios de nuestros productos



Blister

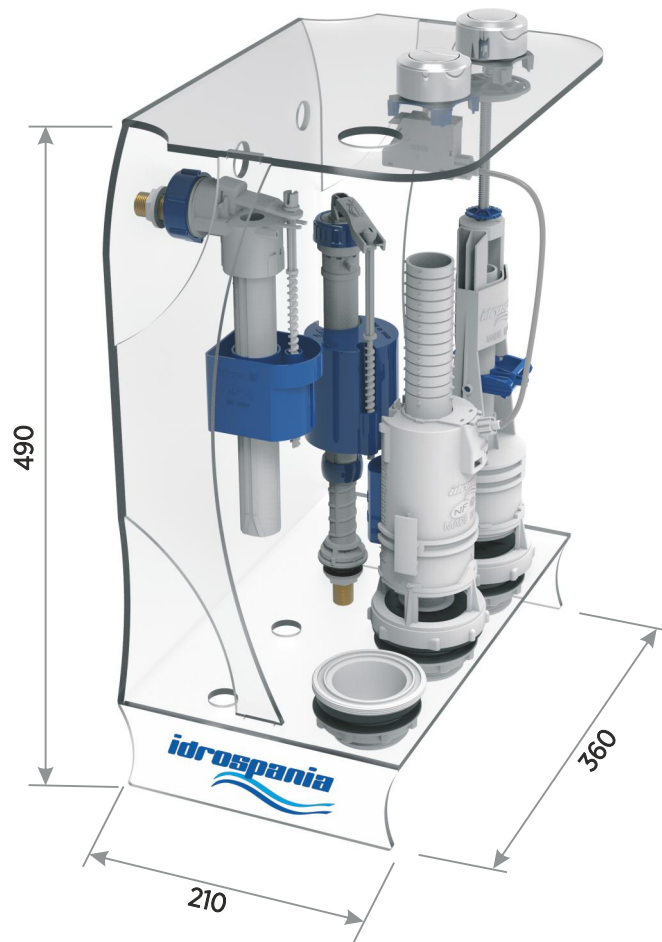
Embalaje disponible para
 varios de nuestros productos



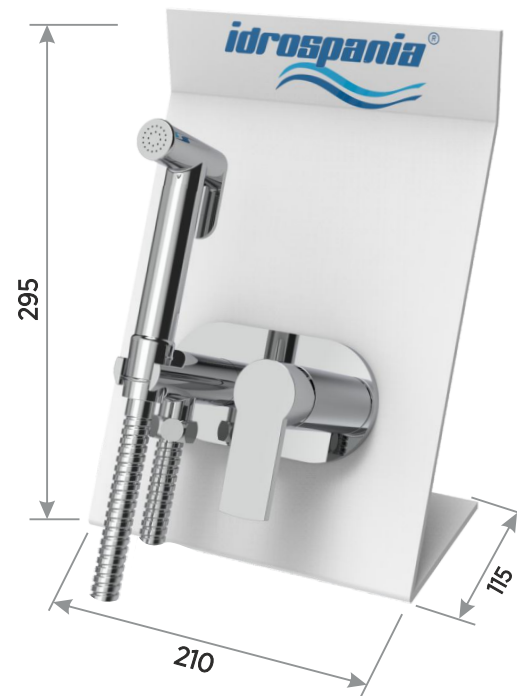
Bolsa

Embalaje disponible para
 varios de nuestros productos

PRESENTACIÓN DE PRODUCTO
EXPOSITORES




Expositor de metacrilato descargadores y grifos



Expositor de conjuntos higiénicos




Expositor A4 con cajetín para folletos



Diseño y dimensiones orientativas

Expositor cisternas

Consultar condiciones



Expositor metálico

Consultar condiciones



BOX Expositor

CONDICIONES GENERALES

PRECIOS

Los precios reflejados en nuestra tarifa son los recomendados de venta al público y expresados en euros.

Precios válidos salvo error tipográfico.

Este catálogo/tarifa anula a los anteriores.

Idrosponia se reserva el derecho de poder cambiar su política de precios en cualquier momento con su correspondiente preaviso.

IMPUESTOS

Serán aplicados en factura, sobre los precios indicados en nuestra tarifa, los impuestos pertinentes de acuerdo con la ley vigente.

PEDIDOS

Los pedidos deberán ser remitidos por escrito, ello supone la aceptación por parte del cliente de todas las condiciones generales de venta.

ANULACIONES DE PEDIDOS

Las anulaciones al igual que los pedidos deberán ser remitidas por escrito, no admitiendo las mismas cuando la expedición del material haya sido realizada.

PORTES PAGADOS

Para los pedidos por importe superior a **350 euros** (base imponible) para península, **500 euros** para Baleares y **1.000 euros** para las Islas Canarias y Andorra, el transporte será por cuenta de IDROSPANIA.

EXPEDICIONES

La mercancía viaja por cuenta y riesgo del comprador.

EMBALAJES

El material se servirá en la forma de embalaje establecida por IDROSPANIA en cada una de la forma reflejada en nuestros códigos del catalogo/tarifa vigente.

PLAZOS DE ENTREGA

Los plazos de entrega establecidos se consideran a modo orientativo, sin aceptar de modo alguno, reclamaciones por algún posible retraso del envío.

GARANTÍA

El periodo de garantía de nuestros productos es de 3 años, desde la fecha de compra del comprador, siempre y cuando el material haya sido mantenido e instalado de forma correcta con la normativa vigente.

Queda limitada la reposición de material que nuestro departamento de control de calidad no considere como defectuosas.

Idrosponia no se hace responsable de los daños que directa o indirectamente pudieran dar lugar los defectos en sus productos, si los mismos han sido manipulados o si se utilizan siliconas o cualquier otro tipo de sellador industrial que puedan dañar a nuestros productos.

CONDICIONES DE PAGO

El pago será efectuado en las condiciones pactadas con el comprador y en los plazos estipulados con el mismo.

DEVOLUCIONES DE MATERIAL POR ACUERDOS COMERCIALES

Las devoluciones de material, deberán realizarse a través de nuestros agentes comerciales bajo la autorización y condiciones pactadas. No se admiten devoluciones de material de producto descatalogado sea cual fuere su estado.

RESERVA DE MODIFICACIÓN

IDROSPANIA se reserva el derecho de poder cambiar sin previo aviso, el diseño de todos sus productos.

COMPETENCIA JURÍDICA

Ambas partes se someten a la competencia de los Tribunales y Juzgados de Castellón.