

Campana decorativa de pared piramidal, 60 cm, Blanco
3BC666MB



3BC666MB

- Clase de eficiencia energética A (dentro del rango A+++ a D)*
- Control mecánico
- Iluminación LED. Máxima luminosidad y alta eficiencia
- 3 potencias de extracción
- Potencia máxima de extracción: 597 m³/h.
- Potencia de extracción en nivel 3: 597 m³/h.
- Potencia sonora en nivel 3: 69 dB (A).
- Filtros de aluminio multicapa lavables en lavavajillas
- Válvula antirretorno incluida.

Accesorios opcionales

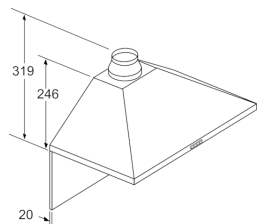
LZ52750 Set de recirculación tradicional

Accesorios incluidos

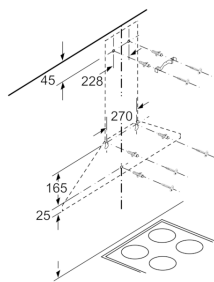
4242006272241



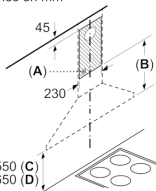
Campana decorativa de pared piramidal, 60 cm, Blanco 3BC666MB



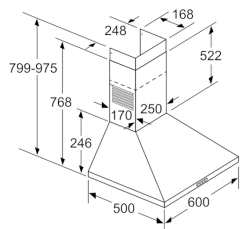
Si se usa una pared trasera, se debe tener en cuenta el diseño del aparato.
Dimensiones en mm



Dimensiones en mm



A: Enchufe
B: Salida de aire: ≥ 280 ; circulación de aire: ≥ 490
C: Cocina eléctrica
D: Gas, desde el borde superior de la parrilla



Dimensiones en mm

Características

Tipología: Chimenea

Certificaciones de homologación: CE, VDE

Longitud del cable de alimentación eléctrica (cm): 130

Altura del conducto decorativo: 553-730/573-730

Altura del producto, sin conducto decorativo: 246

Dist mín resp zonas cooc eléct: 550

Dist mín resp zonas cooc gas: 650

Peso neto (kg): 8,246

Tipo de control: Mecánico

Número de niveles de extracción: 3

Máxima extracción de aire (m³/h): 598

Máxima extracción de aire en recirculación (m³/h): 406

Numero de lámparas: 2

Nivel de contaminación acústica (dB(A) re 1 pW): 69

Diámetro de la salida de aire: 120 / 150

Material del filtro antigrasa: Aluminio lavable

Código EAN: 4242006272241

Potencia de conexión (W): 220

Intensidad corriente eléctrica (A): 10

Tensión (V): 220-240

Frecuencia (Hz): 50; 60

Tipo de clavija: Schuko con conexión a tierra

Tipo de instalación: Montaje en pared

Características de consumo y conexión

2021-07-06