

Campana decorativa integrada, 60 cm, Cristal, Negro opaco 3BD866MN



DWZ0IB0U0	Set de recirculacion tradicional
DWZ0IM0A0	Filtro recirc. tradicional (repuesto)
DWZ0IT0P0	Filtro recirc. Regenerativo (repuesto)
DWZ1IT1D1	Kit recirc. larga duraci3n
DWZ1IX1B6	Filtro alta efec.Antipolen(repuesto)
DWZ1IX1C6	Kit recirc. alta eficiencia antipolen

La campana decorativa integrable permite adaptarse a las nuevas tendencias de cocina de ocultar la campana tras el mueble y proteger con su visera al mueble de humos y olores.

- Gracias a su control mecánico, accederás cómodamente al nivel de potencia deseado.
- Adaptable a cada espacio y cocina. Posibilidad de instalación en recirculación.
- Filtros de diseño tradicional de aluminio multicapa, de gran eficiencia y lavables en lavavajillas.
- Su visera de cristal protege tus muebles de humos y vapores.
- La instalación en recirculación te permite disfrutar de aire limpio aunque la cocina no tenga salida de humos.

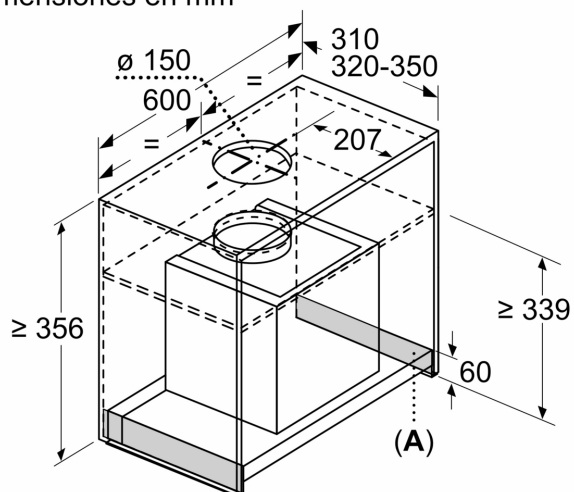
Tipología:Built-in/Built-under
 Longitud del cable de alimentación eléctrica: 150.0 cm
 Dimensiones de instalación necesarias (H x W x D):356mm x 562.0mm x 310mm mm
 Altura:60 mm
 Dist mín resp zonas cooc eléct: 500 mm
 Dist mín resp zonas cooc gas:650 mm
 Peso neto: 9.1 kg
 Tipo de control:Mecánico
 Número de niveles de extracción:3
 Potencia máxima de extracción de aire:620 m³/h
 Capacidad máx. de extracción salida de aire:594 m³/h
 Caudal máximo de aire:620 m³/h
 Número de lámparas: 2
 Potencia sonora: 70 dB(A) re 1pW
 Diámetro de la salida de aire: 150 mm
 Material del filtro antigrasa:Aluminio lavable
 Código EAN:4242006308421
 Potencia de conexión: 255 W
 Tensión:220-240 V
 Frecuencia:50; 60 Hz
 Tipo de enchufe: Euro plug w/ earthing 16A/250V
 Tipo de instalación:Integrable



4 242006 308421

**Campana decorativa integrada, 60 cm,
Cristal, Negro opaco
3BD866MN**

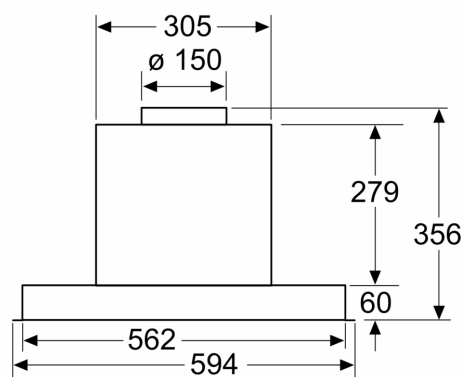
Dimensiones en mm



A: Zona sin bisagras

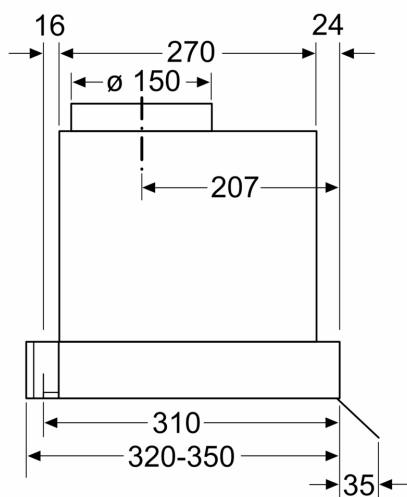
Dimensiones en mm

Vista frontal

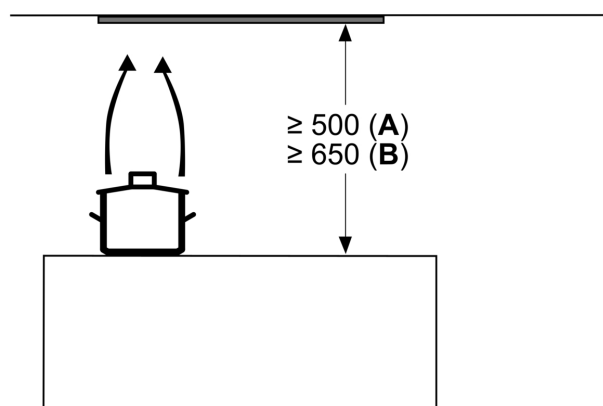


Dimensiones en mm

Vista lateral



Dimensiones en mm



Desde el borde superior del soporte para ollas:

A: Cocina eléctrica

B: Cocina de gas