

**Serie | 4, Frigorífico combi integrable,
177.2 x 54.1 cm, Puerta fija
KIN86VFE0**



La combinación de frigorífico y congelador integrado con VitaFresh y NoFrost mantiene los alimentos frescos durante más tiempo y evita la formación de hielo.

- **VitaFresh XXL 0 °C:** conserva los alimentos frescos durante más tiempo en los cajones extragrandes con regulación de la temperatura y la humedad.
- **EcoAirflow:** circulación óptima del aire y un nivel de temperatura constante en la zona de refrigeración.
- **NoFrost:** descongelación automática - ahorra tiempo y esfuerzo.
- **Balcones de puerta de gran estabilidad:** más altos y flexibles para ofrecer un mayor espacio y seguridad.
- **Iluminación interior mediante LED:** uniforme y eficiente, de larga durabilidad.

Datos técnicos

Clase de eficiencia energética: E

Promedio anual de consumo de energía en kilovatios hora por año (kWh/a): 234 kWh/annum

Suma de volúmenes de compartimentos de congelador: 76 l

Suma de volúmenes de compartimentos de abatidor: 184 l

Emisiones de ruido aéreo: 35 dB(A) re 1 pW

Clase de emisiones de ruido aéreo: B

Tipo de construcción: Integrable

Opción de puerta panelable: Posible con accesorio

Anchura del producto: 541 mm

Fondo del aparato sin tirador: 548 mm

Dimensiones de instalación necesarias (H x W x D): 1775.0 x 560 x 550 mm

Peso neto: 54,6 kg

Intensidad corriente eléctrica: 10 A

Bisagra de la puerta: Derecha reversible

Tensión: 220-240 V

Frecuencia: 50 Hz

Certificaciones de homologación: CE, VDE

Longitud del cable de alimentación eléctrica: 230 cm

Autonomía en caso de corte de la corriente: 10 h

Nº de motocompresores: 1

Nº de sistemas de frío independientes: 1

Ventilador interior sección frigorífico: No

Puerta reversible: Si

Nº de bandejas ajustables en el compartimento frigorífico: 3

Estantes para botellas: No

Sistema No frost: Congelador

Tipo de instalación: Totalmente integrable

Tipo de bisagra: Bisagra plana

Accesorios incluidos

3 x Huevera

1 x Bandeja cubitera



4 242005 267750

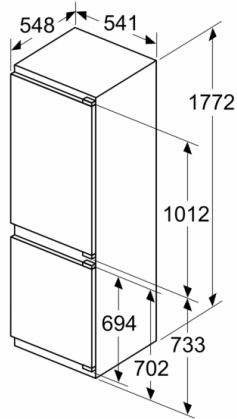
**Serie | 4, Frigorífico combi integrable, 177.2
x 54.1 cm, Puerta fija
KIN86VFE0**

**La combinación de frigorífico y congelador
integrado con VitaFresh y NoFrost mantiene
los alimentos frescos durante más tiempo y
evita la formación de hielo.**

-
- Clase de eficiencia energética: E, dentro del rango de A (más eficiente) a G (menos eficiente)
 - Tecnología No Frost en el congelador
 - Iluminación interior LED
 - Cajón VitaFresh con regulador de humedad para frutas y verduras: regula la humedad en función del tipo de alimento
 - Indicador interior de la temperatura
 - Congelación "Súper" con desconexión automática
 - Alarma óptica
 - Volumen útil total: 260 l
 - Capacidad de congelación 24h: 4 kg
 - Consumo anual de energía: 234 kWh/a
 - Muy silencioso: 35 dB
 - Dimensiones del aparato (alto x ancho x fondo sin tirador):
177.2 x 54.1 x 54.8 cm
 - Dimensiones de encastre (alto x ancho x fondo): 177.5 x 56 x
55 cm
 - Puerta reversible
 - Sistema de puerta fija

**Serie | 4, Frigorífico combi integrable, 177.2
x 54.1 cm, Puerta fija
KIN86VFE0**

dimensiones en mm

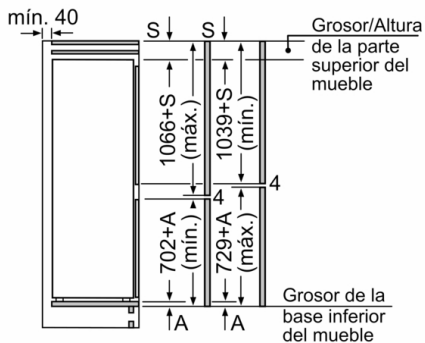


Dimensiones en mm

Dimensiones del espacio recomendadas para instalación de puerta fija

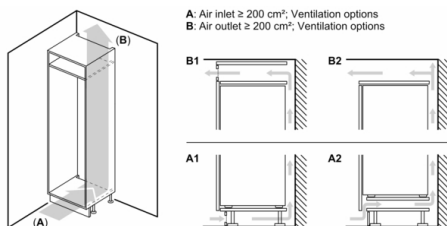
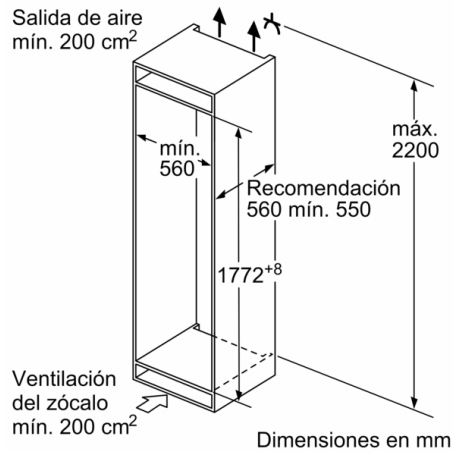
	F	R	X
16-19	0-3	2,5	
	20	0-1	3
21	2-3	2,5	
	22	0-1	3
22	2-3	2,5	
	0	4	
	1	3,5	
	2-3	3	

Deben respetarse las medidas de los espacios recomendadas en la tabla para garantizar una apertura sin colisiones de la puerta del aparato y evitar que se dañen los muebles de cocina.



Las dimensiones dadas de la puerta del mueble corresponden a una junta de puerta de 4 mm.

Dimensiones en mm



A: Air inlet $\geq 200 \text{ cm}^2$; Ventilation options
B: Air outlet $\geq 200 \text{ cm}^2$; Ventilation options

Peso máximo admisible de los frontales del mueble

Los frontales de los muebles montados que superan el peso permitido pueden provocar daños y causar el deterioro funcional de la bisagra.

Δ Peso
A: Altura de la puerta del aparato en mm, incluidas las bisagras
B: Bisagra no amortiguada; frontal del mueble en kg
C: Bisagra amortiguada; frontal del mueble en kg

	A	B	C
1500-1750	22	22	
720-1400	19	19	
A1	15	19	
A2	15	19	