

Ø80 > 300
 Simple Pared Estanca serie 310
 Deadlock 310 Series Single Wall

Serie 310 - 310 Series

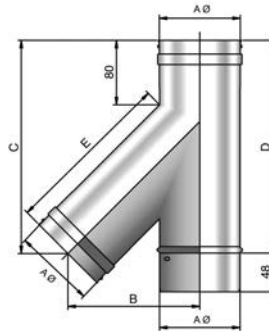


TTIGF45

Te 45° con entronque hembra
 T-piece 45° with female entronque

Ø	A		
80	80		
100	100		
120	120		
130	130		
140	140		
150	150		
160	160		
180	180		
200	200		
250	250		
300	300		

Unidades expresadas en mm
 Units are in mm



Aplicaciones-Applications

Desviación te Serie 310 de simple pared a 45° y con el entronque hembra. Tapón no incluido.

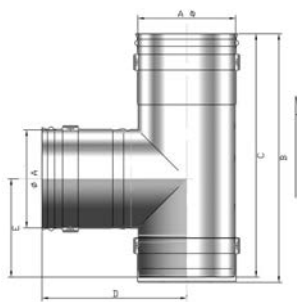
Deviation te Series 310 of simple wall to 45° and with the female junction. Stopper not included.

TTIG90S

Te 90° con tapón especial para pellet
 T-piece 90° with cap special for pellet

Ø	A		
80	80		
100	100		

Unidades expresadas en mm
 Units are in mm



Aplicaciones-Applications

Desviación te Serie 310 simple pared a 90° y con el entronque hembra. Tapón incluido.

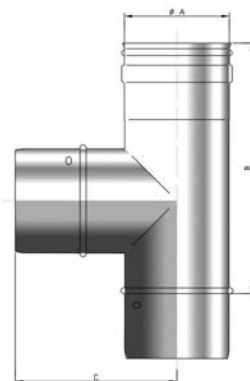
Deviation te Series 310 simple wall and with the female junction. Plug included.

TMMG90

Tubo extensible
 Extensible pipe

Ø	A		
80	80		
100	100		
120	120		
130	130		
140	140		
150	150		
160	160		
180	180		
200	200		
250	250		
300	300		

Unidades expresadas en mm
 Units are in mm



Aplicaciones-Applications

Desviación te Serie 310 simple pared a 90° y con el entronque macho. Tapón no incluido.

Deviation te Series 310 simple wall and with the male junction. Stopper not included.