

**COCINAS**



# Índice

## 01

### INFORMACIÓN GENERAL

Series de Fabricación	
<b>ONE - SYSTEM 8.0 - GOLA</b>	5-9
Información General	10
Sistemas de Cajones y Caceroleros	11-12
Elementos Especiales	13
Fichas Técnicas Modelos de Puertas	16-30

## 02

### Serie ONE

Modulación <b>Serie ONE</b>	32-33
Elementos Bajos	34-45
Elementos Altos	46-60
Elementos Altos Sobre Encimera	61-62
Elementos Columnas	63-77
Elementos Semi Columnas	78-82
Costados, Regletas, Puertas de Integración, Zócalos	83

## 03

### Serie SYSTEM 8.0

Modulación <b>Serie SYSTEM 8.0</b>	86-87
Elementos Bajos	88-99
Elementos Altos	100-114
Elementos Altos Sobre Encimera	115-116
Elementos Columnas	117-131
Elementos Semi Columnas	132-136
Costados, Regletas, Puertas de Integración, Zócalos	137

## 04


### Serie GOLA

Modulación <b>GOLA HORIZONTAL</b>	141
Información <b>GOLA HORIZONTAL</b>	142-143
Elementos Bajos	144-153
Elementos Altos y Sobre Encimera	154-170
Elementos Columnas y Semi Columnas	171-187
Modulación <b>GOLA VERTICAL</b>	190-191
Información <b>GOLA VERTICAL</b>	192-194
Elementos Columnas y Semi Columnas	195-210
Complementos de Instalación	211-212

## 05

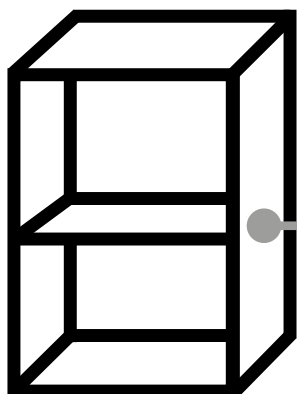
### Elementos Comunes

Complementos de Interior	212
Puertas y Frentes	213
Costados y Puertas Especiales	214
Sistema de Iluminación Led	214
Serie "HABITAT"	215
Accesorios de Interior	216-217
Tiradores - Asas	218-219
Garantía	222
Condiciones Generales de Venta	223





## Serie **ONE** (Módulo 16 mm de espesor)



### Construcción del módulo (Módulo de 16 mm de espesor)

**Tablero:** Tablero aglomerado de partículas de 16 mm de espesor según diseño seleccionado con densidad media de 650 Kg./m<sup>3</sup> y clase E1 según su emisión de formaldehído.

**Caras:** Cubiertas por una capa de papel impregnado con resinas de melamina y urea.

**Canto:** Compuesto de material plástico ABS.

**Cola Canto:** Adhesivo termofusible.

**Ensamblado automáticamente:** mediante pernos encolados y prensado a diferentes atmósferas.

### Principales Características Físicas del Módulo y Normativas Conformes:

En el desarrollo de la Norma; INVE, contempla en el cumplimiento de la ISO 9001:2008, la realización de ensayos para el control, conforme al Reglamento específico para el mueble de cocina:

-Características	UNE 56-840
-Ensayos mecánicos	UNE 56-841
-Ensayos de los revestimientos superficiales	UNE 56-842
-Ensayos físicos	UNE 56-843

### > Color del Módulo a combinar con todos los modelos de puertas


Blanco Soft

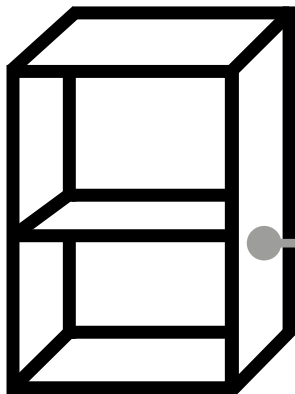


Gris Claro



Textil Hidrófugo





## Construcción del módulo (Módulo de 16 mm de espesor)

**Tablero:** Tablero aglomerado de partículas de 16 mm de espesor según diseño seleccionado con densidad media de 650 Kg./m<sup>3</sup> y clase E1 según su emisión de formaldehído.

**Caras:** Cubiertas por una capa de papel impregnado con resinas de melamina y urea.

**Canto:** Compuesto de material plástico ABS.

**Cola Canto:** Adhesivo termofusible.

**Ensamblado automáticamente:** mediante pernos encolados y prensado a diferentes atmósferas.

### > Color del Módulo a combinar con todos los modelos de puertas


Blanco Soft



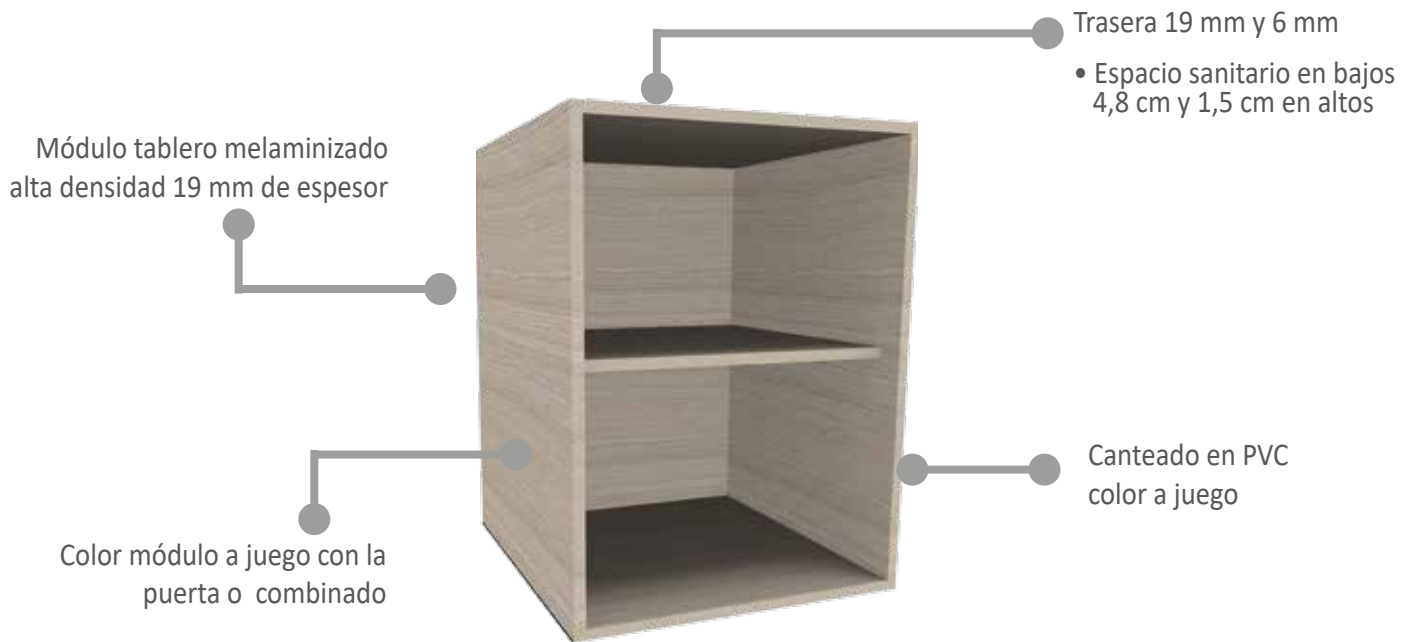
Antracita




Textil Hidrófugo



# Serie **SYSTEM 8.0** (Módulo 19 mm de espesor)



Módulo ensamblado automáticamente, mediante pernos encolados y prensado a diferentes atmósferas.



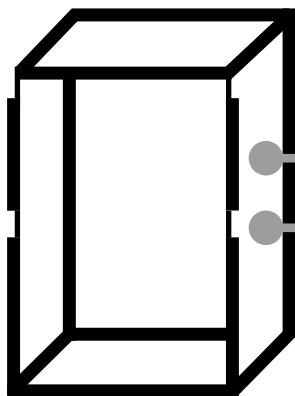
## > Color del Módulo a combinar con todos los Modelos de Puertas (Incremento en Tarifa de un 10 %)



## > Color del Módulo a combinar con todos los Modelos de Puertas (Incremento en Tarifa de un 15 %)



## Serie **GOLA** (Módulo 16 mm de espesor)



### Construcción del módulo (Módulo de 16 mm de espesor)

Mecanizado de elementos bajos, columnas y semi columnas para alojar el elemento gola

**Tablero:** Tablero aglomerado de partículas de 16 mm de espesor según diseño seleccionado con densidad media de 650 Kg./m<sup>3</sup> y clase E1 según su emisión de formaldehído.

**Caras:** Cubiertas por una capa de papel impregnado con resinas de melamina y urea.

**Canto:** Compuesto de material plástico ABS.

**Cola Canto:** Adhesivo termofusible.

**Ensamblado automáticamente:** mediante pernos encolados y prensado a diferentes atmósferas.

### > Color del Módulo a combinar con todos los modelos de puertas


Blanco Soft



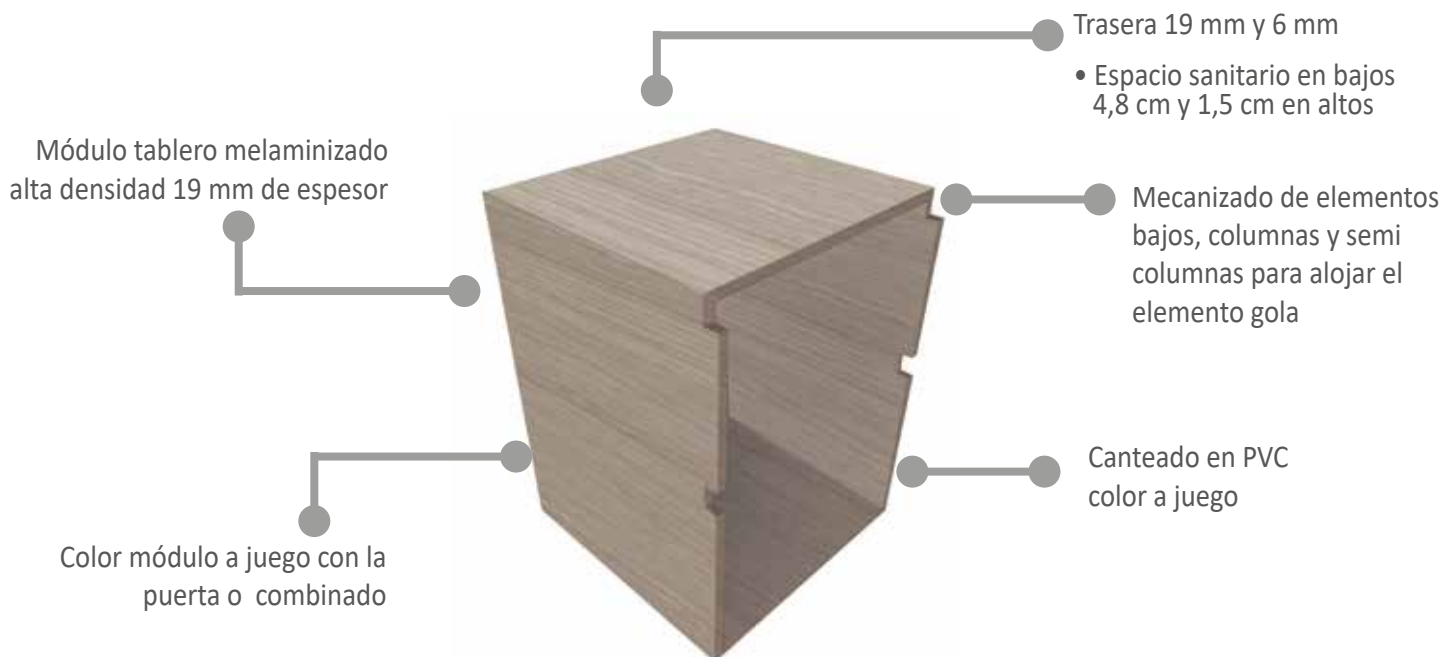
Antracita



Textil Hidrófugo



# Serie **GOLA** (Módulo 19 mm de espesor)



Módulo ensamblado automáticamente, mediante pernos encolados y prensado a diferentes atmósferas.




## > Color del Módulo a combinar con todos los Modelos de Puertas (Incremento en Tarifa de un 10 %)



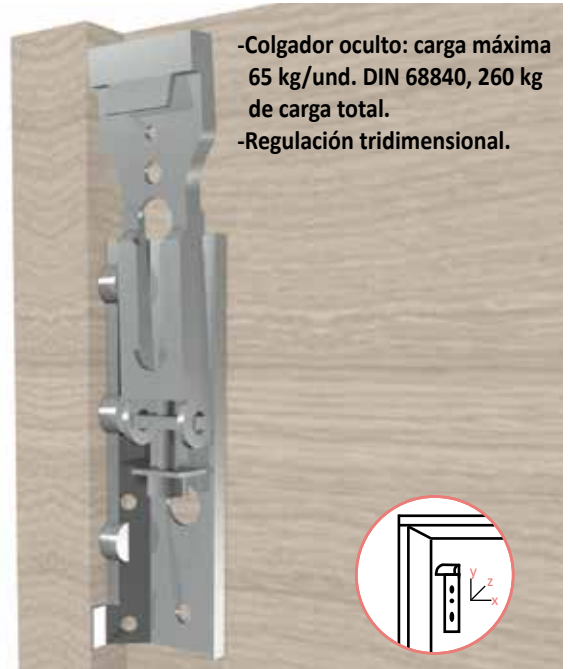
## > Color del Módulo a combinar con todos los Modelos de Puertas (Incremento en Tarifa de un 15 %)



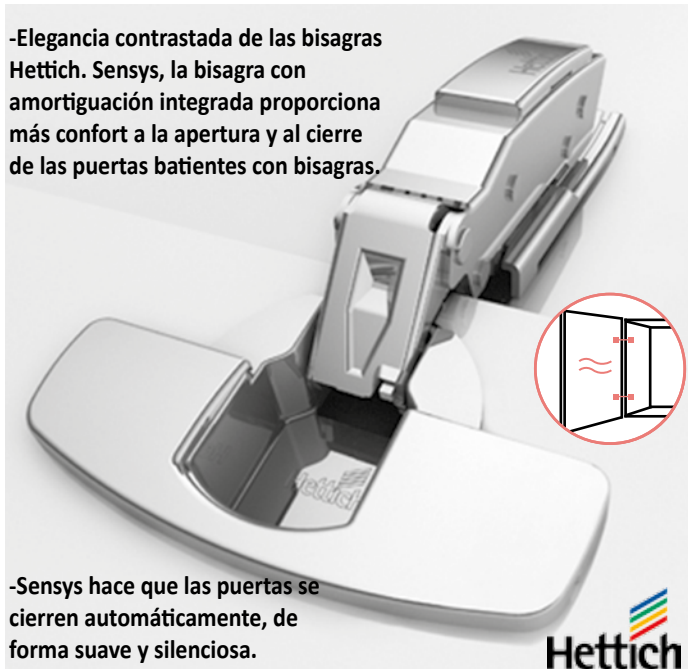
Soporte estantes interiores embutido de alta resistencia anti vuelco y regulable.



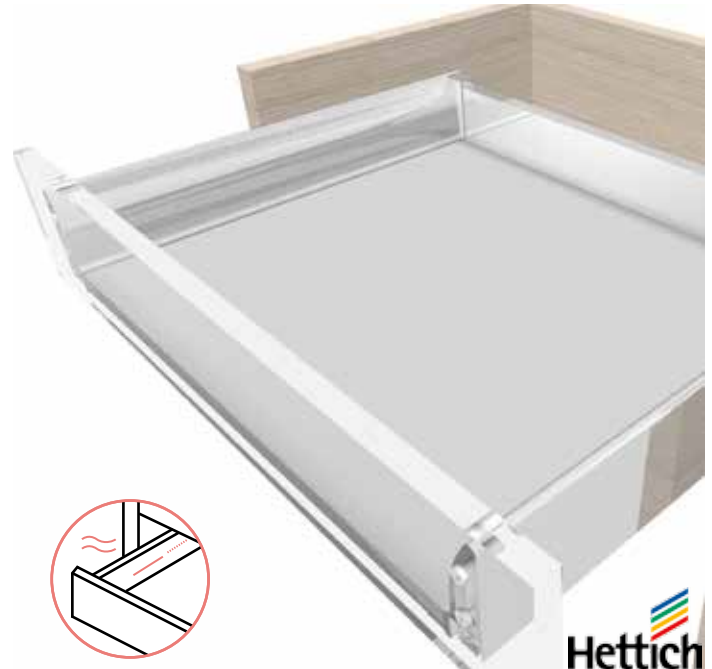
-Colgador oculto: carga máxima 65 kg/und. DIN 68840, 260 kg de carga total.  
-Regulación tridimensional.



-Elegancia contrastada de las bisagras Hettich. Sensys, la bisagra con amortiguación integrada proporciona más confort a la apertura y al cierre de las puertas batientes con bisagras.



-Sensys hace que las puertas se cierren automáticamente, de forma suave y silenciosa.



**Cajones y Caceroleros de última generación y altas prestaciones de laterales y trasera metálica.**


- Carga admisible en función de la longitud hasta 30 kg de peso.
- Silent System; Frena y cierra el cajón de forma suave y silenciosa.
- Regulación tridimensional del frente.
- No precisa mantenimiento, gracias a la autolimpieza automática de las pistas de rodadura.



-Ensayo de compresión y flexión (alzamiento lateral) realizado en AIMME.  
-Altas prestaciones mecánicas. Soporta 285 kg y 180 kg en un ángulo de 45°.



## > Sistemas de cajones y caceroleros

- Fabricado en acero color antracita, con base y trasera de melamina de 16 mm de espesor.
- Guías Quadro Silent System de extracción total, soportando cargas de hasta 35 kg.
- Autocierre con 120.000 ciclos de apertura testados.
- Opción de apertura mediante pulsador 



Cajón, altura 70 mm



Cacerolero con barra, altura 144 mm



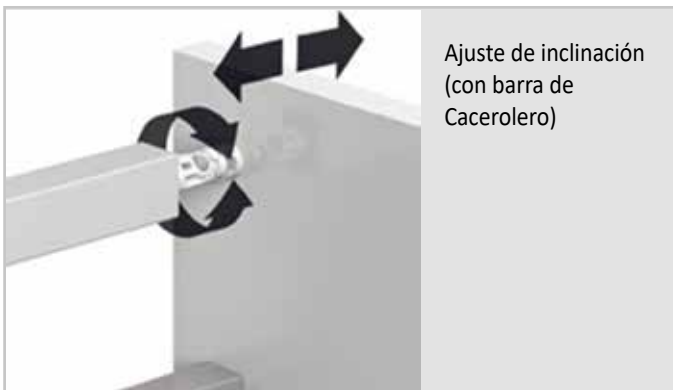
Cacerolero interior con barra, altura 144 mm



Cajón interior, altura 70 mm

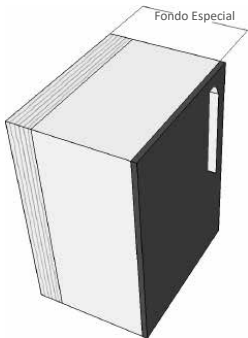
## > Montaje y regulación de cajones y caceroleros

- Montaje y desmontaje fácil y cómodo.
- Sin herramientas.



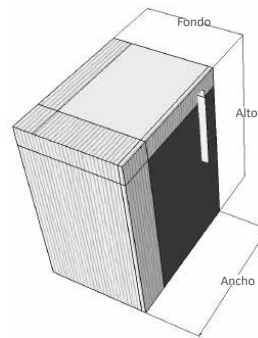


## > Cotización de elementos especiales



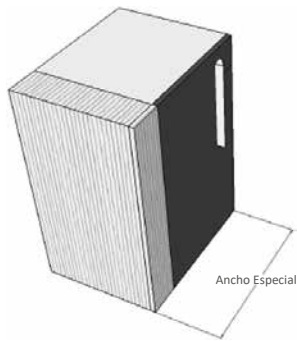
**Corte de Fondo**  
Mueble Bajo, Alto, Columna  
y Semi columna

**+20%** Incremento sobre medida del  
mueble estándar.



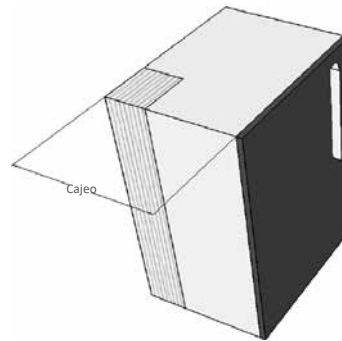
**Combinación de cortes**  
Mueble Bajo, Alto,  
Columna y Semi columna

**+30%** Incremento sobre medida de  
mueble estándar.



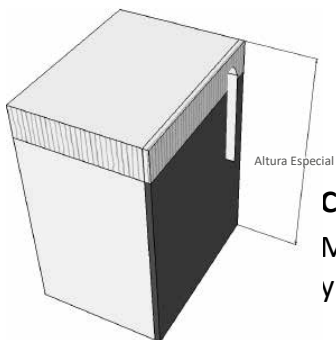
**Corte de Ancho**  
Mueble Bajo, Alto, Columna  
y Semi columna

**+30%** Incremento sobre medida de  
mueble inmediato superior.



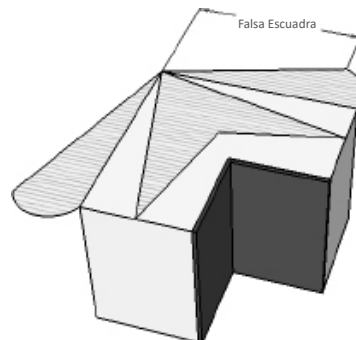
**Ajuste a pilar o viga**  
Mueble Bajo, Alto,  
Columna y Semi columna

**+30%** Incremento sobre medida de  
mueble inmediato superior.



**Corte de Alto**  
Mueble Bajo, Alto, Columna  
y Semi columna

**+30%** Incremento sobre medida de  
mueble estándar.



**Ajuste a pilar o descuadre**  
Mueble Bajo o Alto  
Rincón Angular

**+30%** Incremento sobre medida de  
mueble estándar.

## > Observaciones

- \* Porcentajes aplicables a todas las series de fabricación.
- \* Para especialidades diferentes que afecten a la configuración estándar del mueble, soliciten precio aportando el croquis específico del elemento.
- \* Imprescindible enviar el plano de planta y alzados de la cocina completa, junto a la relación detallada de los elementos del pedido.



# Fichas Técnicas

*MODELOS*

# ESENCIAL BASIC

**Grupo  
Precios**



**Laminado Canteado**



## Características

- Puerta recta laminada 19 mm de media presión, diseño símil madera lisa.
- Canteado ABS 0,8 mm, especialmente contratipado para cada uno de los colores.
- Sistema de canteado mediante cola de Poliuretano Reactivo (PUR).
- Diseño veta vertical.

Opción Tirador: ver modelos de Tirador - Asa en pags. 218 - 219.  
(Incrementar el precio del Tirador - Asa)

Material: tablero de partículas Laminado.

Canto:




## Acabados Laminados:



Negro Poro  
Doble



Bardolino



Blanco  
Porcelana



Blanco Poro  
Doble



Arizona




Madera Vieja



Blanco Poro  
Lijado



Roble Smoky



Cartagena




Nórdico



Nogal



Noche



Cognac




Roble Común

# LUNA

**Grupo  
Precios**



**Lacado Canteado**



## Características


- Puerta en MDF 18 mm lacado alto brillo, contracara mate.
- Canteado ABS 1 mm, especialmente contratipado para cada uno de los colores.
- Sistema de canteado mediante cola de Poliuretano Reactivo (PUR).
- Control de calidad digital por diferencia de color.

Opción Tirador: ver modelos de Tirador - Asa en pags. 218 - 219.  
(Incrementar el precio del Tirador - Asa)

Material: MDF Lacado.

**Lacado Brillo**

**Lacado Seda**



Opciones de Canto:

Su Color

Cristal

Su Color

## Acabados Lacados:



Negro



Gris



Gris Claro



Verde Pistacho



Verde Oliva



Haya



Oxido Plata



Oxido Cobre



Azul Turquesa



Blanco Lacado



Beige



Berenjena



Moka



Chocolate



Naranja



Rojo Cadmio



Burdeos



Arena



Gris Seda



Chocolate Seda



Moka Seda



Arena Seda



Gris Claro Seda



Blanco Seda



Beige Seda

# GRANDIS

Grupo  
Precios



Laminado Canteado



Olmo Silver



Roble Silver



Wengué Silver

## Características

- Puerta recta laminada 19 mm de media presión doble grabado.
- Textura símil madera natural, poro a registro.
- Canteado a 4 cantos en su color de 1 mm.
- Sistema de canteado mediante cola de Poliuretano Reactivo (PUR).
- Diseño veta vertical.

Opción Tirador: ver modelos de Tirador - Asa en pags. 218 - 219.  
(Incrementar el precio del Tirador - Asa)

Material: tablero de partículas Laminado.

Canto:



## Acabados Laminados Silver:



Olmo Silver



Roble Silver



Wengué Silver

# JUVENT

## Uñero EX

Grupo  
Precios



Laminado Canteado



### Características

- Puerta recta laminada 19 mm de media presión, diseño símil madera lisa.
- Canteado ABS 0,8 mm, especialmente contratipado para cada uno de los colores.
- Sistema de canteado mediante cola de Poliuretano Reactivo (PUR).
- Diseño veta vertical.

Material: tablero de partículas Laminado. Tirador Uñero EX:

Canto:



Su Color



### Acabados Laminados:



Negro Poro  
Doble



Bardolino



Blanco  
Porcelana



Blanco Poro  
Doble



Arizona




Madera Vieja



Blanco Poro  
Lijado



Roble Smoky



Cartagena



Nórdico



Nogal



Noche



Cognac



Roble Común



Olmo Silver



Roble Silver



Wengué Silver

# DINTRA

Grupo  
Precios



Laminado Canteado



### Características

- Puerta recta laminada 19 mm de media presión, diseño símil madera lisa.
- Canteado ABS 0,8 mm, especialmente contratipado para cada uno de los colores.
- Sistema de canteado mediante cola de Poliuretano Reactivo (PUR).
- Diseño veta vertical.

Tirador: **Embutido Zamak Negro** (Largo 168 mm)

Material: tablero de partículas Laminado.

Canto:



### Acabados Laminados:



Negro Poro  
Doble



Bardolino



Blanco  
Porcelana



Blanco Poro  
Doble



Arizona



Madera Vieja



Blanco Poro  
Lijado



Roble Smoky



Cartagena



Nórdico



Nogal



Noche



Cognac



Roble Común



Olmo Silver



Roble Silver



Wengué Silver



## VOLU

**Grupo  
Precios**



**Laminado Canteado**



### Características

- Puerta recta laminada 19 mm de media presión, diseño símil madera lisa.
- Canteado ABS 0,8 mm, especialmente contratipado para cada uno de los colores.
- Sistema de canteado mediante cola de Poliuretano Reactivo (PUR).
- Diseño veta vertical.

**Tirador: Solapado Negro.**

**Material:** tablero de partículas Laminado.

Canto:



### Acabados Laminados:



Negro Poro  
Doble



Bardolino



Blanco  
Porcelana



Blanco Poro  
Doble



Arizona




Madera Vieja



Blanco Poro  
Lijado



Roble Smoky



Cartagena



Nórdico



Nogal



Noche



Cognac



Roble Común



Olmo Silver



Roble Silver



Wengué Silver

# VERDI

## Uñero EX

Grupo  
Precios



Lacado Canteado



### Características


- Puerta en MDF 18 mm lacado alto brillo, contracara mate.
- Canteado ABS 1 mm, especialmente contratipado para cada uno de los colores.
- Sistema de canteado mediante cola de Poliuretano Reactivo (PUR).
- Control de calidad digital por diferencia de color.

Material: MDF Lacado.

Canto:



Tirador Uñero EX:



### Acabados Lacados:



Negro



Gris



Gris Claro



Verde Pistacho



Verde Oliva



Haya




Oxido Plata



Oxido Cobre



Azul Turquesa



Blanco Lacado



Beige



Berenjena



Moka



Chocolate



Naranja



Rojo Cadmio



Burdeos



Arena



Gris Seda



Chocolate Seda



Moka Seda



Arena Seda



Gris Claro Seda



Blanco Seda



Beige Seda

## SABI

**Grupo  
Precios**



**Lacado Canteado**



### Características

- Puerta en MDF 18 mm lacado alto brillo, contracara mate.
- Canteado ABS 1 mm, especialmente contratipado para cada uno de los colores.
- Sistema de canteado mediante cola de Poliuretano Reactivo (PUR).
- Control de calidad digital por diferencia de color.

Tirador: **Embutido Zamak Negro** (Largo 168 mm)

Material: MDF Lacado.

Canto:



### Acabados Lacados:



Negro



Gris



Gris Claro



Verde Pistacho



Verde Oliva



Haya




Oxido Plata



Oxido Cobre



Azul Turquesa



Blanco Lacado



Beige



Berenjena



Moka



Chocolate



Naranja



Rojo Cadmio



Burdeos



Arena



Gris Seda



Chocolate  
Seda



Moka Seda



Arena Seda



Gris Claro  
Seda



Blanco Seda



Beige Seda

# COTINO

Grupo  
Precios



Lacado Canteado



## Características

- Puerta en MDF 18 mm lacado alto brillo, contracara mate.
- Canteado ABS 1 mm, especialmente contratipado para cada uno de los colores.
- Sistema de canteado mediante cola de Poliuretano Reactivo (PUR).
- Control de calidad digital por diferencia de color.

Tirador: **Solapado Negro.**

Material: MDF Lacado.

Canto:



## Acabados Lacados:



Negro



Gris



Gris Claro



Verde Pistacho



Verde Oliva



Haya




Oxido Plata



Oxido Cobre



Azul Turquesa



Blanco Lacado



Beige



Berenjena



Moka



Chocolate



Naranja



Rojo Cadmio



Burdeos



Arena



Gris Seda



Chocolate Seda



Moka Seda



Arena Seda



Gris Claro Seda



Blanco Seda




Beige Seda

# PRIMA

**Grupo  
Precios**



**Polilaminado**



## Características

- Tablero de 18 mm MDF.
- Canto radio de 1,5 mm.
- Puerta recubierta en polilaminado con contracara blanca.
- Costados recubiertos en polilaminados con contracara blanca.

Opción Tirador: ver modelos de Tirador - Asa en pags. 218 - 219.  
(Incrementar el precio del Tirador - Asa)

Frente de Cajón: liso.

Material: Tablero MDF recubierto en polilaminado.

## Acabados Polilaminados:



Blanco ONE



Aguamarina



Gris



Cerezo



Roble Gris



Gris Claro



Arena



Moka



Blanco

# SILVER

Grupo  
Precios



## Laminado Grabado Canteado



Olmo Silver



Roble Silver



Wengué Silver

### Características

- Puerta ensamblada 5 piezas de 19 mm de grosor.
- Laminado de media presión doble grabado.
- Textura símil madera natural, poro a registro.
- Canteado a 4 cantos en su color de 1 mm.

Opción Tirador: ver modelos de Tirador - Asa en pags. 218 - 219.  
(Incrementar el precio del Tirador - Asa)

Frente de Cajón: liso.

Material: tablero de partículas Laminado.

Cantos:



*\*Nota: La altura máxima de una de las puertas SILVER es de 135 cm.*

### Acabados Laminados Silver:



Olmo Silver



Roble Silver




Wengué Silver

# AMTA

**Grupo  
Precios**



## Lacado Moldurado Duroxol




### Características

- Puerta recta fabricada en MDF de 18 mm.
- Canto radio de 1,5 mm.
- Lacado de alta resistencia a la fotodegradación mediante riguroso control del proceso de lacado.
- Contracara de la puerta lacada en el mismo color.

Opción Tirador: ver modelos de Tirador - Asa en pags. 218 - 219.  
(Incrementar el precio del Tirador - Asa)

Material: MDF Lacado.

### Acabados Lacados Duroxol:



Negro



Gris



Gris Claro



Curry



Beige



Verde Avocado




Verde Pistacho



Verde Oliva



Verde Petróleo



Blanco



Azul Klein



Azul Turquesa



Arena



Biscuit




Moka



Chocolate



Cayena



Coral



Rojo Cadmio



Rojo Dark

# COMO

## Uñero EX

Grupo  
Precios



### Lacado Moldurado Duroxol




#### Características


- Puerta recta fabricada en MDF de 18 mm.
- Canto radio de 1,5 mm.
- Lacado de alta resistencia a la fotodegradación mediante riguroso control del proceso de lacado.
- Contracara de la puerta lacada en el mismo color.

Material: MDF Lacado.

Tirador Uñero EX:



#### Acabados Lacados Duroxol:



Negro



Gris



Gris Claro



Curry



Beige



Verde Avocado



Verde Pistacho



Verde Oliva



Verde Petróleo



Blanco



Azul Klein



Azul Turquesa



Arena



Biscuit




Moka



Chocolate



Cayena



Coral



Rojo Cadmio



Rojo Dark



# MIRTO

Grupo  
Precios



## Lacado Moldurado Duroxol



### Características

- Puerta recta fabricada en MDF de 22 mm.
- Canto radio de 1,5 mm.
- Lacado de alta resistencia a la fotodegradación mediante riguroso control del proceso de lacado.
- Contracara de la puerta lacada en el mismo color.


Tirador: tirador símil Gola mecanizado en la propia puerta.

Material: MDF Lacado.

Detalles del Tirador:



### Acabados Lacados Duroxol:



Negro



Gris



Gris Claro



Curry



Beige



Verde Avocado



Verde Pistacho



Verde Oliva



Verde Petróleo



Blanco



Azul Klein



Azul Turquesa



Arena



Biscuit



Moka



Chocolate



Cayena



Coral



Rojo Cadmio



Rojo Dark

## PUERTA VITRINA



Perfil Aluminio Plata: Cristal al ácido



Perfil Aluminio Blanco Texturado: Cristal al ácido



Perfil Aluminio Negro Mate: Cristal Ahumado

### Características

- Dispone de una ranura para colocar el perfil tope y evitar la suciedad entre el perfil y el cristal.

**Tirador:** tirador incluido y mecanizado en el perfil de aluminio, excepto en la Serie Gola o Vitrina Descolgada.

Opción Push

**Acabados del Cristal:**

- En Perfil Aluminio Plata: Cristal al ácido.
- En Perfil Aluminio Blanco Texturado: Cristal al ácido.
- En Perfil Aluminio Negro Mate: Cristal Ahumado.

**Material:** fabricado en aluminio.

**Detalle del Tirador:**



**Detalle marco Puerta Vitrina:**



Aluminio Plata



Aluminio Blanco Texturado



Aluminio Negro Mate

### Puertas Vitrina Aluminio en muebles altos



Sistema de apertura elevable Aventos HK



Sistema de apertura elevable Paralelo Aventos HL



Sistema de apertura elevable Oblicuo Aventos HS



Sistema de apertura elevable Plegable Aventos HF

**serie ONE**

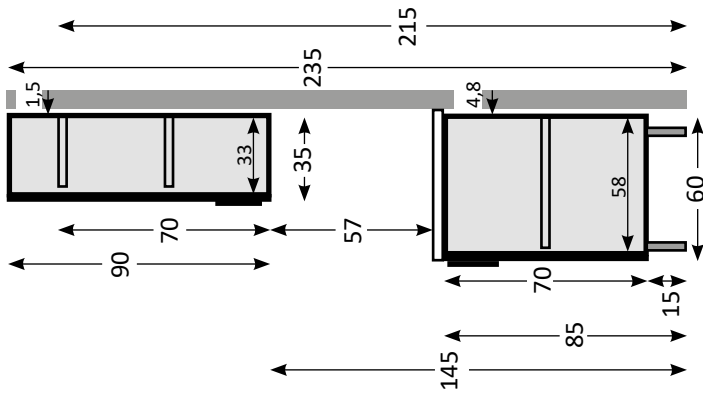
**Tarifa de Precios**

# serie ONE

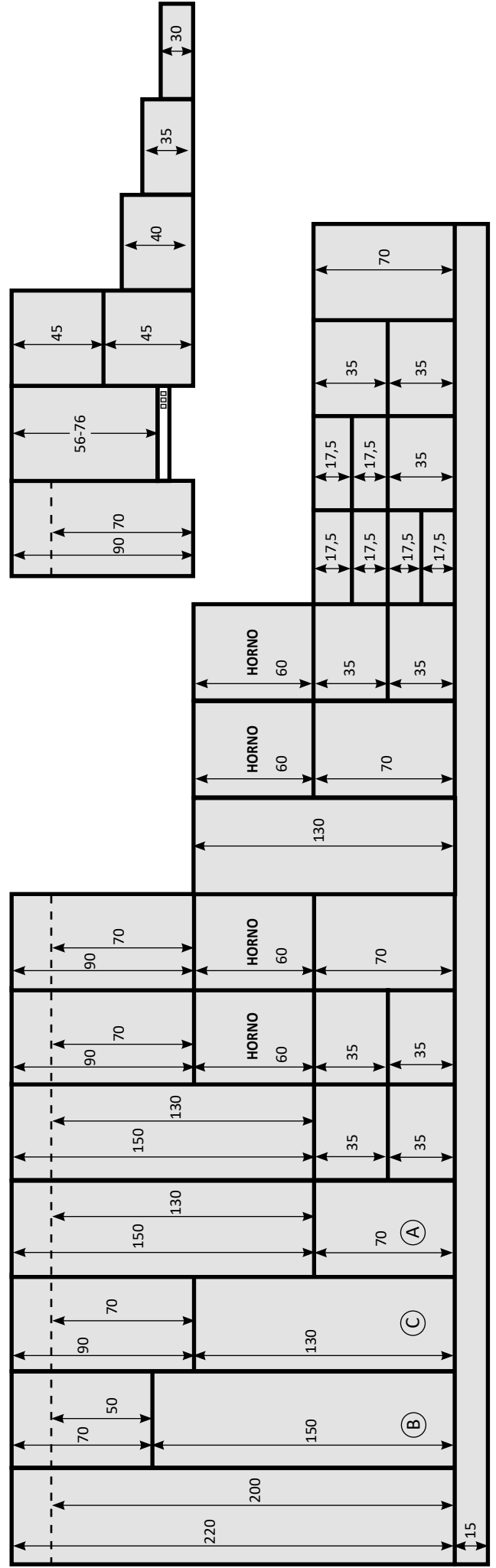
Modulado 4 Cajones

Mod. 4  
Cajones

Dimensiones básicas de colocación y profundidad (Sección)

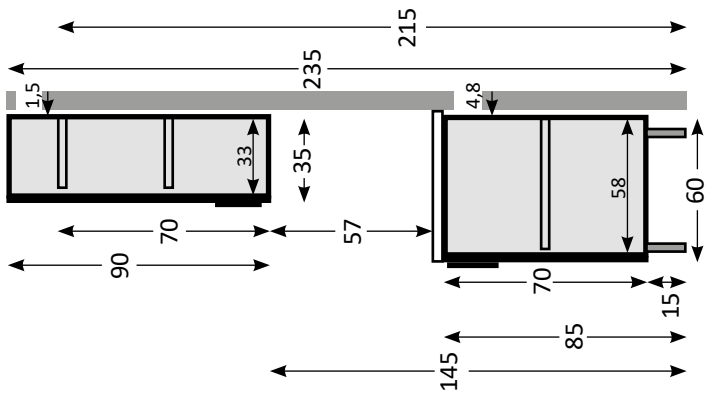


Dimensiones básicas de módulos y puertas

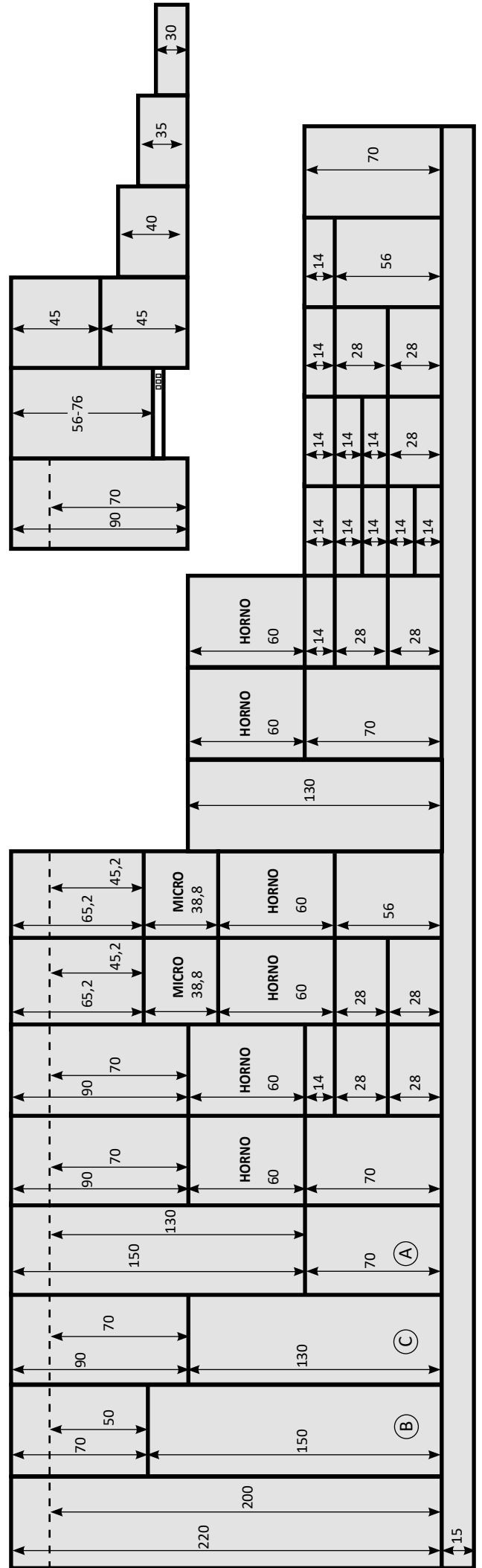




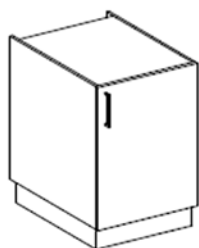
## Dimensiones básicas de colocación y profundidad (Sección)



## Dimensiones básicas de módulos y puertas



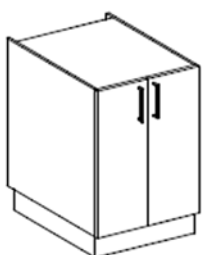
## OB1P - BAJO ALMACENAMIENTO 1 PUERTA



Alto	Ancho	G1	G2	G3	G4	G5	G6	G7	G8	G9
70	30	72	79	83	90	105	112	115	126	162
70	35	76	84	87	95	110	116	119	130	169
70	40	81	90	93	102	115	121	125	137	186
70	45	85	96	98	109	120	129	133	146	193
70	50	89	102	102	115	130	137	141	154	200
70	60	97	113	112	128	145	155	160	175	213

1 estante regulable

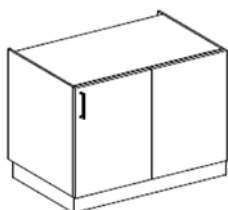
## OB2P - BAJO ALMACENAMIENTO 2 PUERTAS



Alto	Ancho	G1	G2	G3	G4	G5	G6	G7	G8	G9
70	60	118	133	140	155	185	199	205	227	271
70	70	127	145	149	167	195	207	213	235	288
70	80	135	156	159	180	205	217	224	248	305
70	90	143	168	169	194	215	233	240	266	330
70	100	152	180	178	206	230	250	258	284	355
70	120	169	204	199	234	270	286	295	325	394

1 estante regulable

## OBRL1P - BAJO RINCÓN LINEAL 1 PUERTA



Alto	Ancho	G1	G2	G3	G4	G5	G6	G7	G8	G9
70	90	168	187	179	198	215	224	230	241	260
70	100	173	195	185	207	225	229	235	247	270
70	110	184	210	197	233	240	250	256	270	285
70	120	194	224	209	239	260	270	277	292	310

1 estante regulable

1 regleta de 15 cm

1 lado fijo (Dcha. o Izda.)

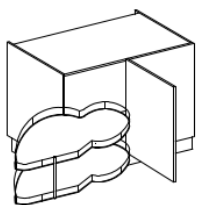
\*Ancho 90 cm : 1 puerta de 30 cm

\*Ancho 100 cm : 1 puerta de 40 cm

\*Ancho 110 cm : 1 puerta de 45 cm

\*Ancho 120 cm : 1 puerta de 60 cm

## OBRL1PBD - BAJO RINCÓN LINEAL 1 PUERTA BANDEJAS DESLIZANTES



Alto	Ancho	G1	G2	G3	G4	G5	G6	G7	G8	G9
70	90	694	722	707	735	775	792	816	829	973
70	100	701	729	716	744	790	804	828	843	998

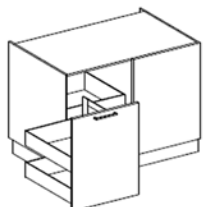
1 regleta de 15 cm

1 lado fijo (Dcha. o Izda.)

\*Ancho 90 cm : 1 puerta de 40 cm o 1 puerta de 45 cm

\*Ancho 100 cm : 1 puerta de 50 cm o 1 puerta de 60 cm

## OBRL1PBE - BAJO RINCÓN LINEAL 1 PUERTA BASTIDOR EXTRAÍBLE



Alto	Ancho	G1	G2	G3	G4	G5	G6	G7	G8	G9
70	90	780	807	793	820	860	877	903	916	1020
70	100	794	828	807	841	870	885	912	925	1041

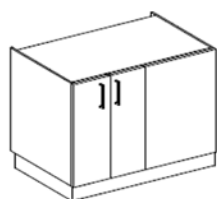
1 regleta de 15 cm

1 lado fijo (Dcha. o Izda.)

\*Ancho 90 cm : 1 puerta de 40 cm o 1 puerta de 45 cm

\*Ancho 100 cm : 1 puerta de 40 cm o 1 puerta de 45 cm

## OBRL2P - BAJO RINCÓN LINEAL 2 PUERTAS



Alto	Ancho	G1	G2	G3	G4	G5	G6	G7	G8	G9
70	120	208	237	230	259	295	312	321	343	382
70	140	225	261	249	285	319	330	339	363	418
70	150	239	278	265	304	335	352	362	388	455

1 estante regulable

1 regleta de 15 cm

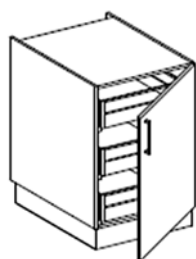
1 lado fijo (Dcha. o Izda.)

\*Ancho 120 cm : 2 puertas de 30 cm

\*Ancho 140 cm : 2 puertas de 40 cm

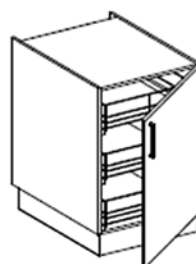
\*Ancho 150 cm : 2 puertas de 45 cm

## OB1P3CCINT - BAJO ALMACENAMIENTO 1 PUERTA CON 3 CACEROLEROS INTERIORES



Alto	Ancho	G1	G2	G3	G4	G5	G6	G7	G8	G9
70	30	334	341	345	352	365	374	385	396	455
70	35	345	354	356	365	375	385	397	408	470
70	40	364	374	376	386	395	405	417	429	503
70	45	389	400	402	413	425	433	446	459	529
70	50	408	421	421	434	445	457	470	483	557
70	60	433	449	448	464	480	491	506	521	569

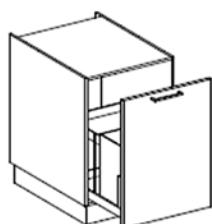
## OB1P3CMU - BAJO ALMACENAMIENTO 1 PUERTA CON 3 CESTOS MULTIUSOS



Alto	Ancho	G1	G2	G3	G4	G5	G6	G7	G8	G9
70	30	401	408	412	419	430	441	454	465	525
70	35	413	421	424	432	441	452	466	477	541
70	40	428	437	440	449	457	468	482	494	561
70	45	438	449	451	462	471	483	497	510	580
70	50	452	465	465	478	490	500	515	528	604
70	60	471	487	486	502	515	529	545	560	636

\*No se pueden realizar modificaciones en este módulo ya que está dotado de accesorios de interior.

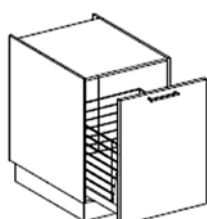
## OBPANEX - BAJO PANERO 1 PUERTA EXTRAÍBLE CON FRENO



Alto	Ancho	G1	G2	G3	G4	G5	G6	G7	G8	G9
70	30	247	253	258	264	275	287	296	307	337
70	40	264	273	276	285	294	304	313	325	362

\*No se pueden realizar modificaciones en este módulo ya que está dotado de accesorios de interior.

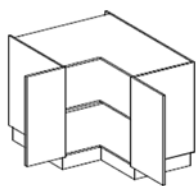
## OBTLVEX - BAJO TOLVA 1 PUERTA EXTRAÍBLE CON FRENO



Alto	Ancho	G1	G2	G3	G4	G5	G6	G7	G8	G9
70	30	287	304	298	315	321	327	337	348	380
70	40	313	323	325	335	344	354	365	377	425
70	45	324	335	337	348	355	369	380	393	455
70	60	348	364	363	379	390	405	417	432	501

\*No se pueden realizar modificaciones en este módulo ya que está dotado de accesorios de interior.

## OBRA2P - BAJO RINCÓN ANGULAR 2 PUERTAS



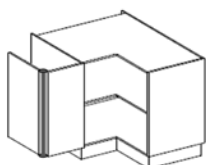
Alto	Medida	G1	G2	G3	G4	G5	G6	G7	G8	G9
70	93x93	189	202	211	224	251	267	275	297	328

1 estante regulable

*\*Este mueble se suministra montado con tornillos*

*\*Modificación bajo plano acotado*

## OBRA2PR - BAJO RINCÓN ANGULAR 2 PUERTAS CON BISAGRA RINCOMATIC



Alto	Medida	G1	G2	G3	G4	G5	G6	G7	G8	G9
70	93x93	261	274	283	296	325	339	349	371	478

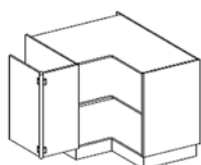
1 estante regulable

*\*Mueble recomendado para tirador uñero.*

*\*Este mueble se suministra montado con tornillos*

*\*Modificación bajo plano acotado*

## OBRA2PA - BAJO RINCÓN ANGULAR 2 PUERTAS UNIDAS CON BISAGRA DE 70° ARTICULADA



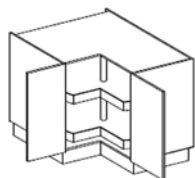
Alto	Medida	G1	G2	G3	G4	G5	G6	G7	G8	G9
70	93x93	207	219	229	241	275	285	294	316	388

1 estante regulable

*\*Este mueble se suministra montado con tornillos*

*\*Modificación bajo plano acotado*

## OBRA2PTG - BAJO RINCÓN ANGULAR 2 PUERTAS CON TORNO GIRATORIO CROMADO

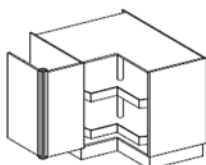


Alto	Medida	G1	G2	G3	G4	G5	G6	G7	G8	G9
70	93x93	401	414	423	436	460	479	487	509	531

*\*No se pueden realizar modificaciones en este módulo ya que está dotado de accesorios de interior.*

*\*Este mueble se suministra montado con tornillos*

## OBRA2PRTG - BAJO RINCÓN ANGULAR 2 PUERTAS CON BISAGRA RINCOMATIC CON TORNO GIRATORIO CROMADO



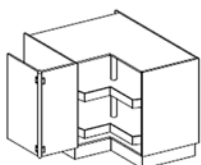
Alto	Medida	G1	G2	G3	G4	G5	G6	G7	G8	G9
70	93x93	473	486	495	508	540	551	561	583	640

*\*Mueble recomendado para tirador uñero.*

*\*No se pueden realizar modificaciones en este módulo ya que está dotado de accesorios de interior.*

*\*Este mueble se suministra montado con tornillos*

## OBRA2PATG - BAJO RINCÓN ANGULAR 2 PUERTAS UNIDAS CON BISAGRA DE 70° ARTICULADA CON TORNO GIRATORIO CROMADO



Alto	Medida	G1	G2	G3	G4	G5	G6	G7	G8	G9
70	93x93	419	431	441	453	484	497	506	528	589

*\*No se pueden realizar modificaciones en este módulo ya que está dotado de accesorios de interior.*

*\*Este mueble se suministra montado con tornillos*



## OB4C - BAJO ALMACENAMIENTO 4 CAJONES

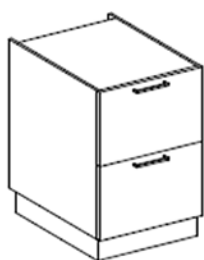


Mod. 4  
Cajones

Alto	Ancho	G1	G2	G3	G4	G5	G6	G7	G8	G9
70	30	315	326	359	370	390	404	416	460	484
70	35	324	339	368	383	410	413	425	469	517
70	40	334	353	382	401	415	426	439	487	533
70	45	348	372	400	424	435	443	456	508	556
70	50	359	387	411	439	445	456	470	522	573
70	60	376	413	436	446	456	469	483	543	590
70	70	424	484	484	494	504	517	533	593	651
70	80	429	489	493	523	535	549	565	629	692
70	90	439	499	507	557	567	578	595	663	736
70	100	475	555	543	573	603	614	632	700	784
70	120	534	610	606	626	646	671	691	763	898

4 cajones de 17,5 cm

## OB2CC - BAJO ALMACENAMIENTO 2 CACEROLEROS

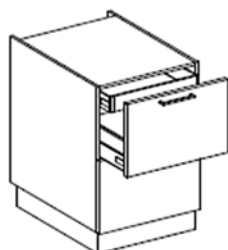


Mod. 4  
Cajones

Alto	Ancho	G1	G2	G3	G4	G5	G6	G7	G8	G9
70	30	212	223	234	245	255	266	274	296	325
70	35	219	230	241	252	266	276	284	306	336
70	40	226	237	250	261	276	286	295	319	350
70	45	233	244	259	270	286	296	305	331	369
70	50	239	250	265	276	296	307	316	342	382
70	60	247	257	277	287	310	319	329	359	395
70	70	267	274	297	304	325	342	352	382	428
70	80	286	297	318	329	350	396	408	440	504
70	90	292	305	326	339	380	404	416	450	515
70	100	339	366	373	400	420	490	505	539	595
70	120	355	381	391	417	490	559	576	612	678

2 caceroleros de 35 cm

## OB2CC1CINT - BAJO ALMACENAMIENTO 2 CACEROLEROS - 1 CAJÓN INTERIOR



Mod. 4  
Cajones

Alto	Ancho	G1	G2	G3	G4	G5	G6	G7	G8	G9
70	30	282	293	304	315	330	344	354	376	398
70	35	289	299	311	321	340	351	362	384	410
70	40	296	306	320	330	350	358	369	393	439
70	45	306	317	332	343	360	369	380	406	449
70	50	314	324	340	350	370	381	392	418	465
70	60	325	335	355	365	385	397	409	439	524
70	70	363	370	393	400	420	438	451	481	549
70	80	385	395	417	427	470	494	509	541	585
70	90	407	420	441	454	497	519	535	569	613
70	100	428	455	462	489	540	579	596	630	649
70	120	444	470	480	506	597	648	667	703	719

2 caceroleros de 35 cm  
1 cajón interior

## OB2C1CC - BAJO ALMACENAMIENTO 2 CAJONES + 1 CACEROLERO



Mod. 4  
Cajones

Alto	Ancho	G1	G2	G3	G4	G5	G6	G7	G8	G9
70	30	257	263	290	296	320	333	343	376	395
70	35	268	278	301	311	330	345	355	388	407
70	40	279	293	315	329	345	357	368	404	426
70	45	290	308	329	347	355	369	380	419	445
70	50	299	318	338	357	370	381	392	431	460
70	60	312	335	357	367	377	394	406	451	483
70	70	351	387	396	416	426	436	442	487	523
70	80	358	393	406	421	441	472	486	534	568
70	90	367	402	418	453	470	491	506	557	607
70	100	407	460	458	511	535	552	569	620	675
70	120	445	496	499	550	586	616	634	688	748

2 cajones de 17,5 cm  
1 cacerolero de 35 cm

## OB5C - BAJO ALMACENAMIENTO 5 CAJONES

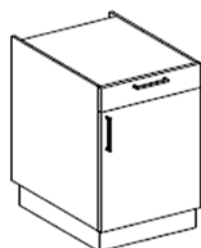


Mod. 5  
Cajones

Alto	Ancho	G1	G2	G3	G4	G5	G6	G7	G8	G9
70	30	380	387	435	442	459	496	511	566	587
70	35	390	403	445	458	469	506	521	576	604
70	40	402	417	462	477	485	521	537	597	629
70	45	418	437	483	502	513	543	559	624	648
70	50	431	454	496	519	525	558	575	640	667
70	60	450	478	525	543	563	573	591	666	735
70	70	505	566	580	611	621	632	651	726	776
70	80	511	571	591	621	641	667	687	767	822
70	90	523	582	608	667	690	706	727	812	874
70	100	564	645	649	730	740	750	773	858	992
70	120	647	743	737	813	823	833	844	934	1090

5 cajones de 14 cm

## OB1C1P - BAJO ALMACENAMIENTO 1 CAJÓN + 1 PUERTA

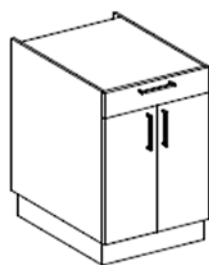


Mod. 5  
Cajones

Alto	Ancho	G1	G2	G3	G4	G5	G6	G7	G8	G9
70	30	141	151	163	173	190	202	208	230	245
70	35	145	156	167	178	197	207	213	235	253
70	40	149	161	173	185	206	214	220	244	262
70	45	156	169	182	195	214	221	228	254	276
70	50	165	184	191	210	220	229	236	262	290
70	60	172	192	202	222	232	244	251	281	313

1 cajón de 14 cm  
1 puerta de 56 cm  
1 estante regulable

## OB1C2P - BAJO ALMACENAMIENTO 1 CAJÓN + 2 PUERTAS



Mod. 5  
Cajones

Alto	Ancho	G1	G2	G3	G4	G5	G6	G7	G8	G9
70	60	199	224	236	261	280	300	309	346	361
70	70	214	245	251	282	298	318	328	365	383
70	80	219	249	259	289	315	333	343	383	410
70	90	228	261	271	304	330	347	357	400	436
70	100	250	297	293	340	350	365	376	419	468
70	120	273	318	321	366	389	405	417	465	497

1 cajón de 14 cm  
2 puertas de 56 cm  
1 estante regulable

## OB1C2CC - BAJO ALMACENAMIENTO 1 CAJÓN + 2 CACEROLEROS



Mod. 5  
Cajones

Alto	Ancho	G1	G2	G3	G4	G5	G6	G7	G8	G9
70	30	273	287	306	320	329	339	349	382	415
70	35	284	298	317	331	345	355	366	399	433
70	40	293	307	329	343	360	371	382	418	451
70	45	303	317	342	356	375	387	399	435	464
70	50	312	326	351	365	390	403	415	454	480
70	60	323	329	368	374	415	420	433	478	498
70	70	362	394	407	439	460	465	468	513	538
70	80	371	402	419	450	480	505	520	568	608
70	90	381	411	432	462	505	520	536	587	626
70	100	431	473	482	513	563	613	631	682	734
70	120	460	499	514	553	615	694	715	769	830

1 cajón de 14 cm  
2 caceroleros de 28 cm

## OB3C1CC - BAJO ALMACENAMIENTO 3 CAJONES + 1 CACEROLERO

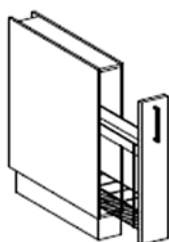


Mod. 5  
Cajones

Alto	Ancho	G1	G2	G3	G4	G5	G6	G7	G8	G9
70	30	331	338	375	382	405	420	433	477	517
70	35	341	351	385	395	420	435	448	492	540
70	40	350	364	398	412	435	450	464	512	575
70	45	361	377	413	429	450	465	479	531	605
70	50	371	390	423	442	465	481	495	547	630
70	60	387	403	447	463	480	497	512	572	665
70	70	434	480	494	540	541	543	559	619	692
70	80	441	487	505	551	560	586	604	668	724
70	90	452	496	520	564	595	613	631	699	804
70	100	497	558	565	626	640	682	702	770	894
70	120	548	605	620	677	690	757	780	852	980

3 cajones de 14 cm  
1 cacerolero de 28 cm

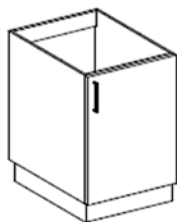
## OBBOT - BAJO BOTELLERO 1 PUERTA EXTRAÍBLE CON FRENO



Alto	Ancho	G1	G2	G3	G4	G5	G6	G7	G8	G9
70	15	213	226	223	236	245	258	266	276	310
70	20	238	258	248	268	275	291	300	310	322
70	30	263	290	274	301	310	324	334	345	360
70	40	288	322	300	334	345	357	368	380	396

Incluido accesorio botellero.

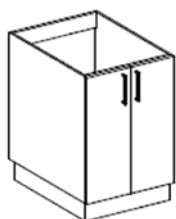
\*No se pueden realizar modificaciones en este módulo ya que está dotado de accesorios de interior.



## OBF1P - BAJO SOPORTE FREGADERO 1 PUERTA

Alto	Ancho	G1	G2	G3	G4	G5	G6	G7	G8	G9
70	45	87	99	100	112	120	132	136	149	175
70	50	92	105	105	118	130	141	145	158	188
70	60	100	117	115	132	145	158	163	178	201

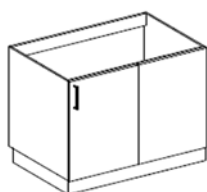
1 base protectora de aluminio



## OBF2P - BAJO SOPORTE FREGADERO 2 PUERTAS

Alto	Ancho	G1	G2	G3	G4	G5	G6	G7	G8	G9
70	60	122	138	144	160	181	203	209	231	258
70	70	129	148	151	170	195	210	216	238	271
70	80	138	160	162	184	210	221	228	252	285
70	90	147	172	173	198	225	237	244	270	306
70	100	156	184	182	210	240	254	262	288	327
70	120	174	210	204	240	275	291	300	330	360

1 base protectora de aluminio

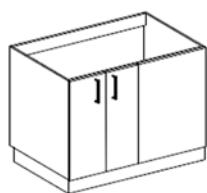


## OBFR1P - BAJO SOPORTE FREGADERO RINCÓN LINEAL 1 PUERTA

Alto	Ancho	G1	G2	G3	G4	G5	G6	G7	G8	G9
70	90	169	189	180	200	215	226	232	243	281
70	100	177	201	189	213	225	235	241	253	295
70	120	195	227	210	242	260	272	279	294	318

1 frente fijo (Dcha. o Izda.) Fregadero rincón ciego  
1 regleta de 15 cm  
1 base protectora de aluminio

\*Ancho 90 cm : 1 puerta de 30 cm  
\*Ancho 100 cm : 1 puerta de 40 cm  
\*Ancho 120 cm : 1 puerta de 60 cm

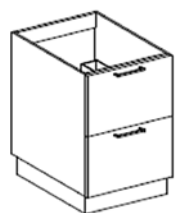


## OBFRL2P - BAJO SOPORTE FREGADERO RINCÓN LINEAL 2 PUERTAS

Alto	Ancho	G1	G2	G3	G4	G5	G6	G7	G8	G9
70	120	221	263	243	285	320	356	366	388	409

1 frente fijo (Dcha. o Izda.) Fregadero rincón ciego  
1 regleta de 15 cm  
1 base protectora de aluminio

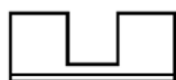
\*Ancho 120 cm : 2 puertas de 30 cm



## OBF2CC - BAJO SOPORTE FREGADERO 2 CACEROLEROS

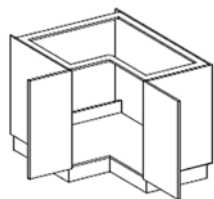
Alto	Ancho	G1	G2	G3	G4	G5	G6	G7	G8	G9
70	45	239	250	265	276	285	302	311	337	376
70	50	246	256	272	282	292	313	322	348	389
70	60	253	263	283	293	310	325	335	365	402
70	70	273	280	303	310	330	348	358	388	436
70	80	292	303	324	335	380	402	414	446	511
70	90	298	311	332	345	395	410	422	456	522
70	100	345	372	379	406	440	496	511	545	602
70	120	361	387	397	423	490	566	583	619	661

2 caceroleros de 35 cm  
1er. cacerolero con hueco desagüe



Recorte Salva Sifón  
1er cacerolero

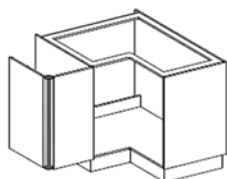
Mod. 4  
Cajones



## OBFRA2P - BAJO SOPORTE FREGADERO RINCÓN ANGULAR 2 PUERTAS

Alto	Medida	G1	G2	G3	G4	G5	G6	G7	G8	G9
70	93x93	323	398	345	420	422	424	437	459	480

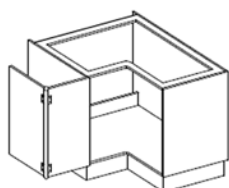
1 base protectora de aluminio  
*\*Este mueble se suministra montado con tornillos*  
*\*Modificación bajo plano acotado*



## OBFRA2PR - BAJO SOPORTE FREGADERO RINCÓN ANGULAR 2 PUERTAS CON BISAGRA RINCOMATIC

Alto	Medida	G1	G2	G3	G4	G5	G6	G7	G8	G9
70	93x93	402	476	424	498	500	502	517	539	555

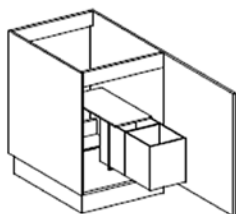
1 base protectora de aluminio.  
*\*Este mueble se suministra montado con tornillos*  
*\*Mueble recomendado para tirador uñero.*  
*\*Modificación bajo plano acotado.*



## OBFRA2PA - BAJO SOPORTE FREGADERO RINCÓN ANGULAR 2 PUERTAS UNIDAS CON BISAGRA DE 70° ARTICULADA

Alto	Medida	G1	G2	G3	G4	G5	G6	G7	G8	G9
70	93x93	342	416	364	438	440	441	454	476	496

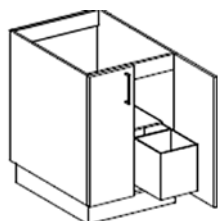
1 base protectora de aluminio.  
*\*Este mueble se suministra montado con tornillos*  
*\*Modificación bajo plano acotado*



## OBF1PCUB - BAJO SOPORTE FREGADERO 1 PUERTA CON CUBOS ECOLÓGICOS

Alto	Ancho	G1	G2	G3	G4	G5	G6	G7	G8	G9
70	45	248	260	261	273	280	293	302	315	359
70	50	256	267	269	280	290	304	313	326	374
70	60	263	279	278	294	310	321	331	346	395

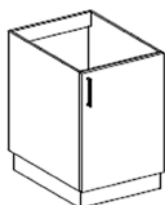
Cubos ecológicos de 14 + 14 litros  
 1 base protectora de aluminio



## OBF2PCUB - BAJO SOPORTE FREGADERO 2 PUERTAS CON CUBOS ECOLÓGICOS

Alto	Ancho	G1	G2	G3	G4	G5	G6	G7	G8	G9
70	80	333	355	357	379	390	416	428	452	476
70	90	345	369	371	395	410	435	448	474	494
70	100	358	386	384	412	430	456	470	496	523
70	120	388	423	418	453	470	481	495	525	554

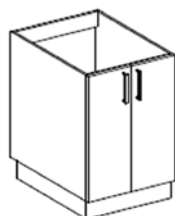
Cubos ecológicos de 14 + 14 litros  
 1 base protectora de aluminio



## OBP1P - BAJO SOPORTE PLACA 1 PUERTA

Alto	Ancho	G1	G2	G3	G4	G5	G6	G7	G8	G9
70	60	111	141	126	156	180	211	217	232	264

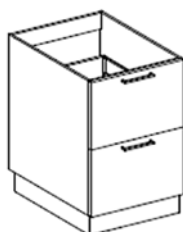
1 estante regulable



## OBP2P - BAJO SOPORTE PLACA 2 PUERTAS

Alto	Ancho	G1	G2	G3	G4	G5	G6	G7	G8	G9
70	60	131	161	153	183	210	234	241	263	296
70	70	147	183	169	205	226	254	262	284	319
70	80	151	187	175	211	243	268	276	300	335
70	90	160	199	186	225	270	282	290	316	362
70	100	178	231	204	257	280	296	305	331	384
70	120	187	239	217	269	305	322	332	362	404

1 estante regulable

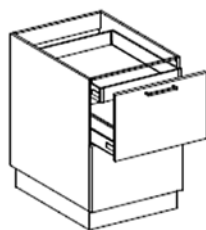


Mod. 4  
Cajones

## OBP2CC - BAJO SOPORTE PLACA 2 CACEROLEROS

Alto	Ancho	G1	G2	G3	G4	G5	G6	G7	G8	G9
70	60	259	270	289	300	315	334	344	374	395
70	70	288	288	318	318	330	359	370	400	438
70	80	301	312	333	344	372	415	427	459	480
70	90	307	320	341	354	398	424	437	471	504
70	100	356	384	390	418	447	514	529	563	596
70	120	373	400	409	436	490	587	605	641	664

2 caceroleros de 35 cm



Mod. 4  
Cajones

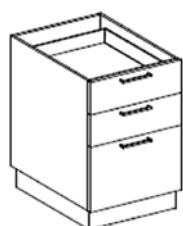
## OBP2CC1CINT - BAJO SOPORTE PLACA 2 CACEROLEROS - 1 CAJÓN INTERIOR

Alto	Ancho	G1	G2	G3	G4	G5	G6	G7	G8	G9
70	60	339	350	369	380	405	415	427	457	476
70	70	379	386	409	416	429	457	471	501	518
70	80	401	413	433	445	470	516	531	553	565
70	90	425	439	459	473	515	542	558	582	584
70	100	447	475	481	509	540	604	622	656	676
70	120	464	491	500	527	591	677	697	733	744

2 caceroleros de 35 cm

1 cajón interior

\*Consultar medida encastre de placa



Mod. 4  
Cajones

## OBP2C1CC - BAJO SOPORTE PLACA 2 CAJONES + 1 CACEROLERO

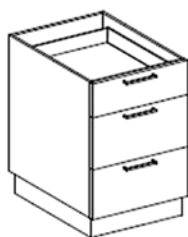
Alto	Ancho	G1	G2	G3	G4	G5	G6	G7	G8	G9
70	60	304	328	349	373	380	387	399	444	483
70	70	351	387	396	432	435	438	442	487	533
70	80	358	393	406	441	455	472	486	534	578
70	90	367	402	418	453	460	491	506	557	607
70	100	408	461	459	512	535	553	570	621	676
70	120	445	496	499	550	584	616	634	688	770

2 cajones de 17,5 cm

1 cacerolero de 35 cm

\*Consultar medida encastre de placa

## OBP1C2CC - BAJO SOPORTE PLACA 1 CAJÓN + 2 CACEROLEROS



Mod. 5  
Cajones

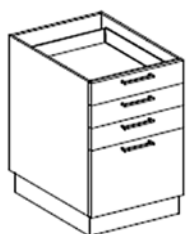
Alto	Ancho	G1	G2	G3	G4	G5	G6	G7	G8	G9
70	60	316	322	361	367	380	413	425	470	498
70	70	362	394	407	439	445	454	468	513	538
70	80	371	402	419	450	480	505	520	568	608
70	90	381	411	432	462	495	520	536	587	626
70	100	432	473	483	524	530	614	632	683	735
70	120	460	499	514	553	580	694	715	769	830

1 cajón de 14 cm

2 caceroleros de 28 cm

\*Consultar medida encastre de placa

## OBP3C1CC - BAJO SOPORTE PLACA 3 CAJONES + 1 CACEROLERO



Mod. 5  
Cajones

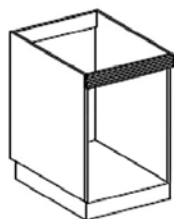
Alto	Ancho	G1	G2	G3	G4	G5	G6	G7	G8	G9
70	60	418	441	478	501	515	531	547	607	647
70	70	434	480	494	540	541	543	559	619	692
70	80	441	487	505	551	570	586	604	668	724
70	90	452	496	520	564	585	613	631	699	804
70	100	498	559	566	627	670	683	703	771	894
70	120	548	605	620	677	680	757	780	852	971

3 cajones de 14 cm

1 cacerolero de 28 cm

\*Consultar medida encastre de placa

## OBHR - BAJO SOPORTE PLACA / HORNO H: 60 cm



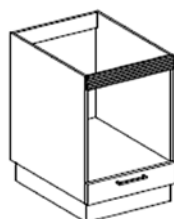
Alto	Ancho	G1	G2	G3	G4	G5	G6	G7	G8	G9
70	60	66	81	66	81	89	81	98	98	98
70	90	82	104	82	104	114	104	124	124	124

Rejilla ventilación inox. de 9,2 cm

Hueco horno H: 60 cm

\*Consultar medida encastre de placa

## OBHP1C - BAJO SOPORTE PLACA / HORNO COMPACTO 46 x 60 cm - 48 x 90 cm + 1 CAJÓN



Mod. 5  
Cajones

Alto	Ancho	G1	G2	G3	G4	G5	G6	G7	G8	G9
70	60	146	161	161	176	180	161	177	192	251
70	90	177	199	194	216	210	199	219	236	298

Rejilla ventilación inox. de 7,7 / 9,2 cm

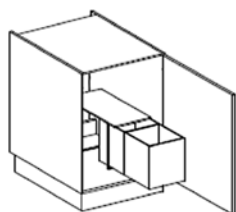
Hueco horno compacto 46 x 60 cm / 48 x 90 cm

1 cajón de 14 cm

\*Consultar medida encastre de placa



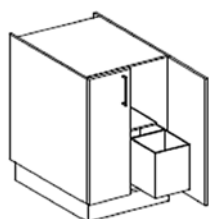
## OB1PCUB - BAJO 1 PUERTA CON CUBOS ECOLÓGICOS



Alto	Ancho	G1	G2	G3	G4	G5	G6	G7	G8	G9
70	40	245	254	257	266	280	285	294	306	355
70	45	249	260	262	273	286	293	302	315	365
70	50	253	266	266	279	295	301	310	323	375
70	60	261	277	276	292	312	319	329	344	396

Cubos ecológicos de 14 + 14 litros

## OB2PCUB - BAJO 2 PUERTAS CON CUBOS ECOLÓGICOS



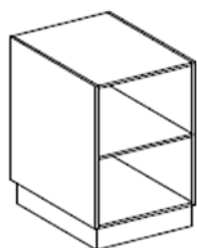
Alto	Ancho	G1	G2	G3	G4	G5	G6	G7	G8	G9
70	80	299	320	323	344	360	381	392	416	450
70	90	307	332	333	358	370	397	409	435	470
70	100	316	344	342	370	385	414	426	452	490
70	120	333	368	363	398	420	450	464	494	520

Cubos ecológicos de 14 + 14 litros





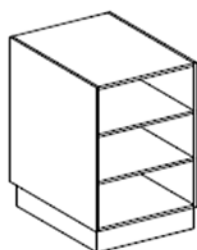
## OBD - BAJO VISTO DECORATIVO 1 ESTANTE



Alto	Ancho	G1	G2	G3	G4	G5	G6	G7	G8	G9
70	30	154	167	154	167	175	167	184	184	184
70	35	163	178	163	178	185	178	196	196	196
70	40	171	187	171	187	195	187	206	206	206
70	45	182	199	182	199	210	199	219	219	219
70	50	189	207	189	207	220	207	228	228	228
70	60	206	226	206	226	235	226	249	249	249
70	70	232	254	232	254	265	254	279	279	279
70	80	255	267	255	267	280	267	294	294	294
70	90	266	274	266	274	295	274	301	301	301
70	100	285	314	285	314	325	314	345	345	345

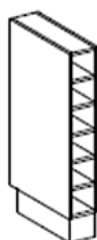
Profundidad total 60 cm

## OBD2E - BAJO VISTO DECORATIVO 2 ESTANTES



Alto	Ancho	G1	G2	G3	G4	G5	G6	G7	G8	G9
70	30	174	187	174	187	195	187	206	206	206
70	35	183	198	183	198	210	198	218	218	218
70	40	191	207	191	207	220	207	228	228	228
70	45	202	219	202	219	230	219	241	241	241
70	50	209	227	209	227	240	227	250	250	250
70	60	226	246	226	246	260	246	271	271	271
70	70	252	274	252	274	280	274	301	301	301
70	80	275	287	275	287	300	287	316	316	316
70	90	286	294	286	294	315	294	323	323	323
70	100	305	334	305	334	345	334	367	367	367

Profundidad total 60 cm



## OBT - BAJO BOTELLERO DECORATIVO 6 HUECOS

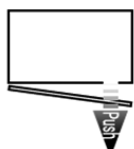
Alto	Ancho	G1	G2	G3	G4	G5	G6	G7	G8	G9
70	15	161	169	161	169	190	169	230	230	230

Profundidad total 60 cm

## OBSERVACIONES

Sistema de apertura con pulsador en Puerta

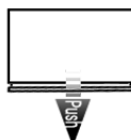
**Puerta con bisagras y apertura Push**



INCREMENTO DE 15 POR PUERTA

Sistema de apertura con pulsador en Cajón

**Cajón apertura Push**



INCREMENTO DE 20 POR CAJÓN

## Sistemas Aventos HL, HK y HS

**Sistema elevable paralelo HL**



La puerta de una sola hoja se eleva en paralelo.

Es el herraje ideal para compases elevables verticales en muebles altos centrales o superiores y en muebles en nicho con frentes por encima. Para un acceso sin obstáculos al interior del mueble.

**Sistema elevable HK**



El frente de una sola hoja se abre hacia arriba.

Confortable compás elevable para muebles colgantes centrales. Con poco requerimiento de espacio hacia arriba, incluso en soluciones empotradas, por ejemplo encima del frigorífico.

**Sistema elevable oblicuo HS**



La puerta se balancea suavemente sobre el cuerpo.

Es el herraje ideal para puertas grandes de una sola hoja. Una enorme diversidad de diseño y una notable comodidad de movimiento en muebles altos.



### OAE3HL - ALTO 1 PUERTA ELEVABLE

#### (SISTEMA DE APERTURA ELEVABLE PARALELO AVENTOS HL)

Alto	Ancho	G1	G2	G3	G4	G5	G6	G7	G8	G9
30	60	255	259	270	274	280	294	303	318	339
30	90	279	288	296	305	316	333	343	360	386



### OAE4HL - ALTO 1 PUERTA ELEVABLE H: 35 cm, H:40 cm y H: 45 cm

#### (SISTEMA DE APERTURA ELEVABLE PARALELO AVENTOS HL)

Alto	Ancho	G1	G2	G3	G4	G5	G6	G7	G8	G9
35	60	258	267	273	282	287	295	304	319	348
35	70	268	275	283	290	297	307	316	331	366
35	80	278	288	294	304	320	335	345	361	390
35	90	282	292	299	309	327	339	349	366	410
35	100	292	310	309	327	342	369	380	397	424
35	120	296	314	314	332	370	400	412	430	458
40	60	261	270	276	285	290	302	311	326	355
40	70	272	281	287	296	302	312	321	336	369
40	80	282	294	298	310	322	341	351	367	394
40	90	286	299	303	316	335	347	357	374	416
40	100	296	314	313	331	360	375	386	403	431
40	120	300	318	318	336	380	406	418	436	465
45	60	277	287	292	302	310	319	329	344	370
45	70	278	289	293	304	315	322	332	347	387
45	80	287	299	303	315	330	351	362	378	409
45	90	289	303	306	320	340	356	367	384	420
45	100	304	328	321	345	365	387	399	416	438
45	120	308	330	326	348	385	416	428	446	474

1 estante regulable en H: 45 cm

## OAE3HK - ALTO 1 PUERTA ELEVABLE

(SISTEMA DE APERTURA ELEVABLE AVENTOS HK)



Alto	Ancho	G1	G2	G3	G4	G5	G6	G7	G8	G9
30	60	187	191	202	206	215	226	233	248	271
30	90	212	220	229	237	246	266	274	291	319

## OAE3HKP - ALTO 1 PUERTA ELEVABLE

(SISTEMA DE APERTURA ELEVABLE AVENTOS HK PUSH)



Alto	Ancho	G1	G2	G3	G4	G5	G6	G7	G8	G9
30	60	258	262	273	277	286	297	304	319	342
30	90	283	291	300	308	317	337	345	362	390

## OAE4HK - ALTO 1 PUERTA ELEVABLE H: 35 cm, H:40 cm y H: 45 cm

(SISTEMA DE APERTURA ELEVABLE AVENTOS HK)



Alto	Ancho	G1	G2	G3	G4	G5	G6	G7	G8	G9
35	60	190	199	205	214	220	228	235	250	280
35	70	201	208	216	223	230	240	247	262	300
35	80	211	220	227	236	245	267	275	291	315
35	90	214	225	231	242	260	272	280	297	330
35	100	224	243	241	260	285	302	311	328	350
35	120	227	247	245	265	300	332	342	360	375
40	60	193	203	208	218	225	234	241	256	285
40	70	204	213	219	228	235	244	251	266	295
40	80	214	225	230	241	250	273	281	297	320
40	90	219	231	236	248	265	279	287	304	335
40	100	228	248	245	265	290	308	317	334	355
40	120	231	252	249	270	310	338	348	366	385
45	60	210	220	225	235	245	252	260	275	296
45	70	211	221	226	236	250	254	262	277	307
45	80	220	232	236	248	260	284	293	309	326
45	90	222	236	239	253	270	288	297	314	344
45	100	237	260	254	277	295	319	329	346	365
45	120	240	263	258	281	320	348	358	376	404

1 estante regulable en H: 45 cm

## OAE4HKP - ALTO 1 PUERTA ELEVABLE H: 35 cm, H:40 cm y H: 45 cm

(SISTEMA DE APERTURA ELEVABLE AVENTOS HK PUSH)



Alto	Ancho	G1	G2	G3	G4	G5	G6	G7	G8	G9
35	60	261	270	276	285	290	299	308	323	351
35	70	272	279	287	294	300	311	320	335	363
35	80	282	292	298	308	320	338	348	364	390
35	90	286	296	303	313	330	343	353	370	402
35	100	296	314	313	331	345	373	384	401	429
35	120	300	318	318	336	360	404	416	434	455
40	60	264	274	279	289	295	306	315	330	358
40	70	276	285	291	300	310	316	325	340	369
40	80	286	297	302	313	330	344	354	370	398
40	90	290	303	307	320	340	351	362	379	418
40	100	300	321	317	338	360	380	391	408	435
40	120	304	325	322	343	370	411	423	441	465
45	60	281	291	296	306	315	323	333	348	371
45	70	282	292	297	307	320	326	336	351	384
45	80	291	303	307	319	335	355	366	382	410
45	90	293	307	310	324	345	360	371	388	425
45	100	308	331	325	348	370	391	403	420	441
45	120	311	334	329	352	390	420	433	451	472

1 estante regulable en H: 45 cm

## OAE4HS - ALTO 1 PUERTA ELEVABLE H: 35 cm, H:40 cm y H: 45 cm

(SISTEMA DE APERTURA ELEVABLE OBLICUO AVENTOS HS)

Alto	Ancho	G1	G2	G3	G4	G5	G6	G7	G8	G9
35	60	255	264	270	279	285	292	301	316	341
35	70	265	272	280	287	295	304	313	328	354
35	80	275	285	291	301	315	332	342	358	377
35	90	279	289	296	306	325	336	346	363	389
35	100	289	307	306	324	340	366	377	394	416
35	120	293	311	311	329	360	397	409	427	440
40	60	258	267	273	282	290	299	308	323	349
40	70	269	278	284	293	300	309	318	333	361
40	80	279	290	295	306	325	338	348	364	386
40	90	284	296	301	313	330	344	354	371	399
40	100	293	312	310	329	350	372	383	400	428
40	120	297	316	315	334	371	403	415	433	457
45	60	274	284	289	299	302	316	325	340	366
45	70	275	286	290	301	311	319	329	344	373
45	80	284	296	300	312	330	348	358	374	398
45	90	286	301	303	318	341	353	364	381	409
45	100	301	325	318	342	364	384	396	413	437
45	120	305	327	323	345	382	413	425	443	471



1 estante regulable en H: 45 cm



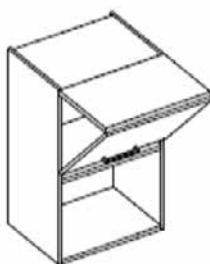
## Sistema Aventos HF

Dos puertas se pliegan en el centro al abrirse.

Para planificar y diseñar con una versatilidad ilimitada y con mínimos esfuerzos de uso. Para acceso directo, comodidad y mucha libertad de movimiento.

## OAE2P - ALTO 2 PUERTAS PLEGABLES (SISTEMA DE APERTURA PLEGABLE AVENTOS HF)

Alto	Ancho	G1	G2	G3	G4	G5	G6	G7	G8	G9
70	60	308	312	323	327	341	376	387	402	428
70	70	325	332	340	347	359	386	398	413	437
70	80	329	336	345	352	374	435	448	464	486
70	90	332	339	349	356	390	439	452	469	497
70	100	347	373	364	390	422	496	511	528	546
70	120	355	380	373	398	451	557	574	592	618
90	60	322	331	337	346	355	401	413	428	447
90	70	344	357	359	372	377	410	422	437	458
90	80	348	361	364	377	389	471	485	501	516
90	90	353	365	370	382	401	475	489	506	540
90	100	371	407	388	424	430	531	547	564	584
90	120	380	415	398	433	461	591	609	627	641



2 estantes regulables



**OAE3 - ALTO 1 PUERTA ELEVABLE**  
(SISTEMA DE APERTURA MEDIANTE PISTÓN DE GAS)

Alto	Ancho	G1	G2	G3	G4	G5	G6	G7	G8	G9
30	60	68	72	83	87	95	107	110	125	160
30	90	93	101	110	118	130	146	150	167	194

**OAE4H - ALTO 1 PUERTA ELEVABLE** H: 35 cm, H:40 cm y H: 45 cm  
(SISTEMA DE APERTURA MEDIANTE PISTÓN DE GAS)

Alto	Ancho	G1	G2	G3	G4	G5	G6	G7	G8	G9
35	60	71	80	86	95	101	108	111	126	164
35	70	81	89	96	104	111	120	124	139	175
35	80	92	101	108	117	130	148	152	168	198
35	90	95	105	112	122	141	152	157	174	206
35	100	105	124	122	141	160	182	187	204	224
35	120	109	128	127	146	171	213	219	237	258
40	60	74	84	89	99	107	115	118	133	169
40	70	85	94	100	109	116	125	129	144	182
40	80	96	106	112	122	137	154	159	175	207
40	90	100	112	117	129	150	160	165	182	216
40	100	110	130	127	147	169	188	194	211	233
40	120	114	134	132	152	184	219	226	244	272
45	60	90	100	105	115	120	132	136	151	176
45	70	91	102	106	117	125	135	139	154	291
45	80	100	113	116	129	142	165	170	186	214
45	90	102	117	119	134	154	169	174	191	225
45	100	118	141	135	158	176	200	206	223	242
45	120	121	144	139	162	194	229	236	254	279

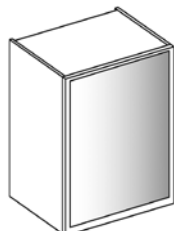


1 estante regulable en H: 45 cm



## OA1V

### ALTO 1 PUERTA VITRINA ALUMINIO



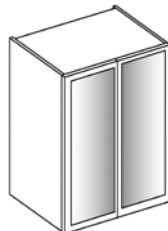
Alto	Ancho	VITRINA
70	30	144
70	35	150
70	40	155
70	45	161
70	50	167
70	60	179
90	30	159
90	35	165
90	40	172
90	45	179
90	50	185
90	60	199

2 estantes regulables

- Perfil aluminio
- Tirador integrado en perfil

## OA2V

### ALTO 2 PUERTAS VITRINA ALUMINIO



Alto	Ancho	VITRINA
70	60	244
70	70	256
70	80	268
70	90	279
70	100	291
70	120	303
90	60	271
90	70	284
90	80	298
90	90	311
90	100	325
90	120	338

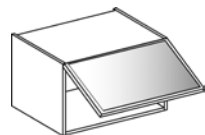
2 estantes regulables

- Perfil aluminio
- Tirador integrado en perfil

# ELEMENTOS ALTOS (ELEVABLES PUERTAS VITRINA ALUMINIO)

## OAEVHK ALTO 1 PUERTA VITRINA ALUMINIO ELEVABLE

(SISTEMA DE APERTURA ELEVABLE AVENTOS HK)



Alto	Ancho	VITRINA
35	60	284
35	70	302
35	80	313
35	90	325
35	100	334
35	120	351
40	60	288
40	70	307
40	80	318
40	90	332
40	100	340
40	120	357
45	60	311
45	70	317
45	80	323
45	90	335
45	100	348
45	120	365

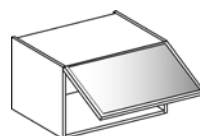
1 estante regulable en H: 45 cm

Perfil aluminio

Tirador integrado en perfil

## OAEVHKP ALTO 1 PUERTA VITRINA ALUMINIO ELEVABLE

(SISTEMA DE APERTURA ELEVABLE AVENTOS HK PUSH)



Alto	Ancho	VITRINA
35	60	341
35	70	359
35	80	371
35	90	382
35	100	392
35	120	409
40	60	345
40	70	365
40	80	377
40	90	389
40	100	398
40	120	415
45	60	368
45	70	374
45	80	381
45	90	393
45	100	405
45	120	422

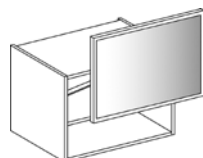
1 estante regulable en H: 45 cm

Perfil aluminio



**OAEVHL** ALTO 1 PUERTA VITRINA  
ALUMINIO ELEVABLE  
(SISTEMA DE APERTURA ELEVABLE  
PARALELO AVENTOS HL)

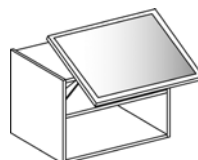
Alto	Ancho	VITRINA
35	60	351
35	70	369
35	80	381
35	90	392
35	100	402
35	120	419
40	60	355
40	70	374
40	80	386
40	90	399
40	100	407
40	120	424
45	60	378
45	70	384
45	80	391
45	90	403
45	100	416
45	120	432



1 estante regulable en H: 45 cm  
Perfil aluminio  
Tirador integrado en perfil

**OAEVHS** ALTO 1 PUERTA VITRINA  
ALUMINIO ELEVABLE  
(SISTEMA DE APERTURA ELEVABLE  
OBLICUO AVENTOS HS)

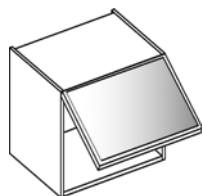
Alto	Ancho	VITRINA
35	60	348
35	70	366
35	80	378
35	90	389
35	100	399
35	120	416
40	60	353
40	70	372
40	80	384
40	90	396
40	100	405
40	120	422
45	60	375
45	70	381
45	80	388
45	90	400
45	100	413
45	120	429



1 estante regulable en H: 45 cm  
Perfil aluminio  
Tirador integrado en perfil

**OAEVH** ALTO 1 PUERTA VITRINA  
ALUMINIO ELEVABLE  
(SISTEMA DE APERTURA MEDIANTE  
PISTÓN DE GAS)

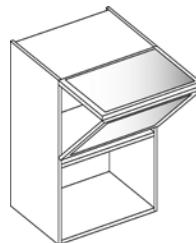
Alto	Ancho	VITRINA
35	60	151
35	70	168
35	80	180
35	90	192
35	100	201
35	120	218
40	60	155
40	70	174
40	80	186
40	90	198
40	100	207
40	120	224
45	60	178
45	70	183
45	80	190
45	90	202
45	100	215
45	120	232



1 estante regulable en H: 45 cm  
Perfil aluminio  
Tirador integrado en perfil

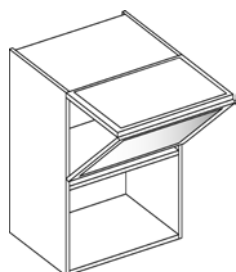
**OAE2V**  
ALTO 2 PUERTAS VITRINA  
ALUMINIO PLEGABLES  
(SISTEMA DE APERTURA PLEGABLE  
AVENTOS HF)

Alto	Ancho	VITRINA
70	60	427
70	70	454
70	80	461
70	90	465
70	100	493
70	120	516
90	60	455
90	70	484
90	80	492
90	90	502
90	100	525
90	120	550



2 estantes regulables  
Perfil aluminio  
Tirador integrado en perfil

## OAE1PV - ALTO 1 PUERTA - 1 PUERTA VITRINA ALUMINIO PLEGABLES (SISTEMA DE APERTURA PLEGABLE AVENTOS HF)

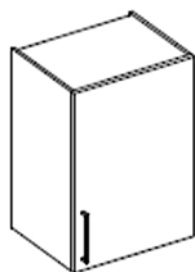


Alto	Ancho	G1	G2	G3	G4	G5	G6	G7	G8	G9
70	60	393	400	393	400	422	458	472	472	494
70	70	416	426	416	426	446	474	488	488	521
70	80	422	430	422	430	471	525	541	541	562
70	90	427	434	427	434	502	530	546	546	577
70	100	451	478	451	478	538	601	619	619	632
70	120	466	487	466	487	609	673	693	693	720
90	60	417	424	417	424	441	492	507	507	520
90	70	443	457	443	457	472	505	520	520	544
90	80	451	463	451	463	494	569	586	586	597
90	90	458	468	458	468	526	577	594	594	615
90	100	480	521	480	521	559	636	655	655	668
90	120	500	531	500	531	621	707	728	728	739

2 estantes regulables. Perfil aluminio. Tirador integrado en perfil.

## ELEMENTOS ALTOS (ALMACENAMIENTO)

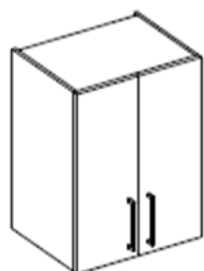
### OA1P - ALTO ALMACENAMIENTO 1 PUERTA



Alto	Ancho	G1	G2	G3	G4	G5	G6	G7	G8	G9
70	30	64	71	75	82	94	104	107	118	145
70	35	68	76	79	87	99	108	111	122	153
70	40	72	82	84	94	104	112	115	127	161
70	45	75	87	88	100	110	120	124	137	173
70	50	79	92	92	105	116	127	131	144	185
70	60	86	103	101	118	128	144	148	163	203
90	30	72	82	83	93	105	126	130	141	156
90	35	77	88	88	99	116	134	138	149	170
90	40	81	95	93	107	121	142	146	158	190
90	45	86	102	99	115	132	153	158	171	195
90	50	90	108	103	121	143	164	169	182	212
90	60	98	121	113	136	157	177	182	197	232

2 estantes regulables

### OA2P - ALTO ALMACENAMIENTO 2 PUERTAS

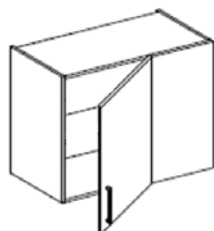


Alto	Ancho	G1	G2	G3	G4	G5	G6	G7	G8	G9
70	60	108	124	130	146	164	188	194	216	259
70	70	115	134	137	156	179	195	201	223	275
70	80	123	145	147	169	188	205	211	235	292
70	90	130	155	156	181	202	220	227	253	309
70	100	138	166	164	192	217	235	242	268	339
90	60	121	142	143	164	186	230	237	259	281
90	70	130	155	152	177	199	247	254	276	295
90	80	139	168	163	192	222	262	270	294	326
90	90	148	182	174	208	239	284	293	319	346
90	100	158	195	184	221	270	306	315	341	392

2 estantes regulables



## OARL1P - ALTO RINCON LINEAL 1 PUERTA



Alto	Ancho	G1	G2	G3	G4	G5	G6	G7	G8	G9
70	70	107	129	118	140	151	163	168	179	207
70	80	116	141	129	154	163	177	182	195	227
70	90	126	158	141	173	190	203	209	224	251
90	70	125	154	136	165	179	204	210	221	249
90	80	135	169	148	182	198	226	233	246	274
90	90	143	187	158	202	221	248	255	270	298

2 estantes regulables

1 regleta de 15 cm

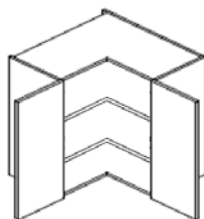
1 lado fijo (Dcha. o Izda.)

\*Ancho 70 cm : 1 puerta de 35 cm

\*Ancho 80 cm : 1 puerta de 45 cm

\*Ancho 90 cm : 1 puerta de 55 cm

## OARA2P - ALTO RINCÓN ANGULAR 2 PUERTAS



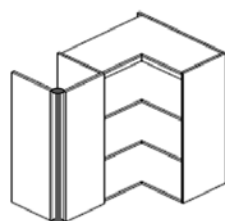
Alto	Medida	G1	G2	G3	G4	G5	G6	G7	G8	G9
70	63x63	153	165	175	187	219	232	239	261	280
90	63x63	176	192	198	214	248	283	291	313	335

2 estantes regulables

\*Este mueble se suministra montado con tornillos

\*Modificación bajo plano acotado

## OARA2PR - ALTO RINCÓN ANGULAR 2 PUERTAS CON BISAGRA RINCOMATIC



Alto	Medida	G1	G2	G3	G4	G5	G6	G7	G8	G9
70	63x63	247	260	269	282	309	334	344	366	380
90	63x63	272	290	294	312	357	390	402	424	446

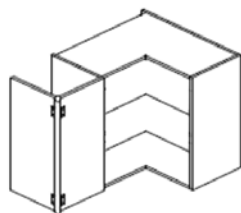
2 estantes regulables

\*Mueble recomendado para tirador uñero.

\*Este mueble se suministra montado con tornillos

\*Modificación bajo plano acotado

## OARA2PA - ALTO RINCÓN ANGULAR 2 PUERTAS UNIDAS CON BISAGRA DE 70° ARTICULADA

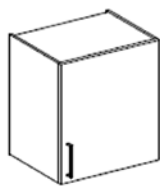


Alto	Medida	G1	G2	G3	G4	G5	G6	G7	G8	G9
70	63x63	187	201	209	223	241	274	282	304	369
90	63x63	212	231	234	253	279	331	341	363	434

2 estantes regulables

\*Este mueble se suministra montado con tornillos

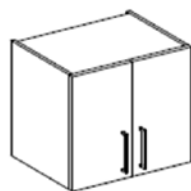
\*Modificación bajo plano acotado



## OAH1P - ALTO ALMACENAMIENTO HORIZONTAL 1 PUERTA ABATIBLE

Alto	Ancho	G1	G2	G3	G4	G5	G6	G7	G8	G9
30	60	60	64	75	79	86	99	102	117	128
35	60	63	72	78	87	93	100	103	118	138
40	60	66	76	81	91	99	107	110	125	150
45	60	82	93	97	108	116	124	128	143	161

1 estante regulable en H: 45 cm



## OAH2P - ALTO ALMACENAMIENTO HORIZONTAL 2 PUERTAS ABATIBLES

Alto	Ancho	G1	G2	G3	G4	G5	G6	G7	G8	G9
30	60	80	91	102	113	131	150	155	177	214
30	90	111	121	137	147	162	181	186	212	246
35	60	82	92	104	114	140	151	156	178	225
35	70	104	125	126	147	154	166	171	193	237
35	80	109	130	133	154	162	174	179	203	245
35	90	114	134	140	160	171	184	190	216	254
35	100	117	137	143	163	180	189	195	221	262
35	120	122	141	152	171	190	197	203	233	270
40	60	85	103	107	125	146	158	163	185	233
40	70	110	133	132	155	165	181	186	208	250
40	80	114	139	138	163	174	186	192	216	256
40	90	121	142	147	168	185	200	206	232	264
40	100	124	146	150	172	193	203	209	235	271
40	120	129	150	159	180	199	209	215	245	277
45	60	102	111	124	133	162	181	186	208	261
45	70	120	144	142	166	171	186	192	214	273
45	80	121	146	145	170	181	191	197	221	287
45	90	125	151	151	177	190	204	210	236	298
45	100	131	155	157	181	199	207	213	239	310
45	120	134	158	164	188	210	220	227	257	337

1 estante regulable en H: 45 cm

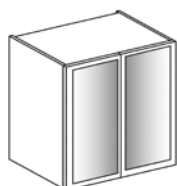


**OAH1P**  
ALTO ALMACENAMIENTO  
HORIZONTAL 1 PUERTA  
ABATIBLE



**OAH2P**  
ALTO ALMACENAMIENTO  
HORIZONTAL 2 PUERTAS  
ABATIBLES

## OAH2V - ALTO ALMACENAMIENTO HORIZONTAL 2 PUERTAS VITRINA ALUMINIO ABATIBLES



Alto	Ancho	VITRINA
35	60	193
35	70	210
35	80	222
35	90	234
35	100	243
35	120	259
40	60	198
40	70	218
40	80	229
40	90	242
40	100	250
40	120	266
45	60	223
45	70	229
45	80	236
45	90	247
45	100	260
45	120	275

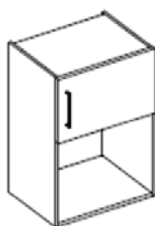
1 estante regulable en H: 45 cm Perfil aluminio  
Tirador integrado en perfil



### OAH2V

ALTO ALMACENAMIENTO  
HORIZONTAL 2 PUERTAS  
VITRINA ALUMINIO ABATIBLES

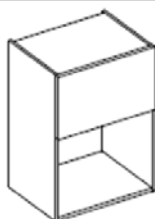
# ELEMENTOS ALTOS (SOPORTE MICROONDAS)



## OAM1P - ALTO SOPORTE MICRO 1 PUERTA ABATIBLE

Alto	Ancho	G1	G2	G3	G4	G5	G6	G7	G8	G9
70	60	82	86	97	101	115	125	129	144	180
90	60	103	116	118	131	139	148	152	167	195

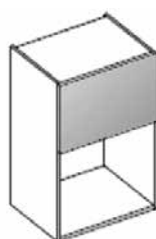
Hueco libre interior micro H: 38,8 cm



## OAM1PP - ALTO SOPORTE MICRO 1 PUERTA ELEVABLE (SISTEMA DE APERTURA ELEVABLE AVENTOS HK PUSH)

Alto	Ancho	G1	G2	G3	G4	G5	G6	G7	G8	G9
70	60	153	157	168	172	181	196	200	215	255
90	60	174	187	189	202	210	219	223	238	270

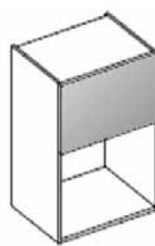
Hueco libre interior micro H: 38,8 cm



## OAM1V - ALTO SOPORTE MICRO 1 PUERTA VITRINA ALUMINIO ABATIBLE

Alto	Ancho	VITRINA
70	60	171
90	60	193

Hueco libre interior micro H: 38,8 cm  
Perfil aluminio  
Tirador integrado en perfil

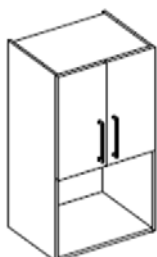


## OAM1VP - ALTO SOPORTE MICRO 1 PUERTA VITRINA ALUMINIO ELEVABLE (SISTEMA DE APERTURA ELEVABLE AVENTOS HK PUSH)

Alto	Ancho	VITRINA
70	60	242
90	60	264

Hueco libre interior micro H: 38,8 cm  
Perfil aluminio

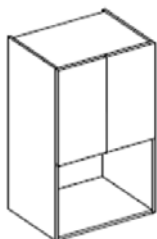




### OAM2P - ALTO SOPORTE MICRO 2 PUERTAS ABATIBLES

Alto	Ancho	G1	G2	G3	G4	G5	G6	G7	G8	G9
70	60	105	115	127	137	159	181	186	208	230
90	60	123	137	145	159	184	209	215	237	259

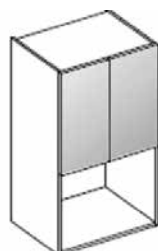
Hueco libre interior micro H: 38,8 cm  
1 estante regulable



### OAM2PP- ALTO SOPORTE MICRO 2 PUERTAS ABATIBLES PUSH

Alto	Ancho	G1	G2	G3	G4	G5	G6	G7	G8	G9
70	60	135	145	157	167	189	211	216	238	260
90	60	153	167	175	189	216	239	245	267	290

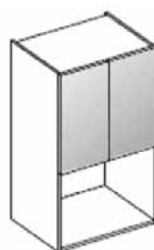
Hueco libre interior micro H: 38,8 cm  
1 estante regulable  
Apertura mediante Push x 2 (Uno en cada puerta)



### OAM2V - ALTO SOPORTE MICRO 2 PUERTAS VITRINA ALUMINIO ABATIBLES

Alto	Ancho	VITRINA
70	60	228
90	60	257

Hueco libre interior micro H: 38,8 cm  
1 estante regulable  
Perfil aluminio  
Tirador integrado en perfil



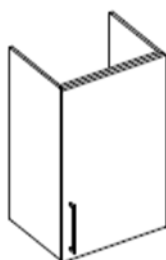
### OAM2VP - ALTO SOPORTE MICRO 2 PUERTAS VITRINA ALUMINIO ABATIBLES PUSH

Alto	Ancho	VITRINA
70	60	258
90	60	287

Hueco libre interior micro H: 38,8 cm  
1 estante regulable  
Perfil aluminio  
Apertura mediante Push x 2 (Uno en cada puerta)



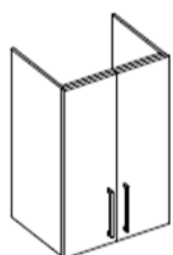
## ELEMENTOS ALTOS (CUBRE CALDERA fondo 33 cm)



### OACC31P - ALTO CUBRE CALDERA 1 PUERTA FONDO 33 cm

Alto	Ancho	G1	G2	G3	G4	G5	G6	G7	G8	G9
70	45	57	58	70	71	85	102	105	118	153
70	50	67	68	80	81	97	112	115	128	168
70	60	77	98	92	113	125	142	146	161	190
90	45	69	85	82	98	120	137	141	154	183
90	50	79	95	92	108	130	147	151	164	193
90	60	84	112	99	127	150	173	178	193	219

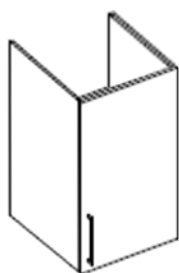
Hueco calentador. Mueble sin trasera y techo. Base abierta



### OACC32P - ALTO CUBRE CALDERA 2 PUERTAS FONDO 33 cm

Alto	Ancho	G1	G2	G3	G4	G5	G6	G7	G8	G9
70	60	102	120	124	142	170	190	196	218	241
70	70	113	131	135	153	180	201	207	229	262
70	80	124	142	148	166	190	212	218	242	274
70	90	135	153	161	179	200	223	230	256	286
70	100	146	164	172	190	210	234	241	267	295
90	60	110	135	132	157	191	231	238	260	290
90	70	123	146	145	168	210	241	248	270	299
90	80	134	157	158	181	220	252	260	284	309
90	90	145	168	171	194	235	263	271	297	325
90	100	156	179	182	205	240	274	282	308	340

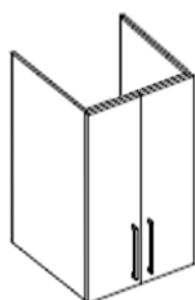
Hueco calentador. Mueble sin trasera y techo. Base abierta



## OACC41P - ALTO CUBRE CALDERA 1 PUERTA FONDO 45 cm

Alto	Ancho	G1	G2	G3	G4	G5	G6	G7	G8	G9
70	45	72	81	85	94	100	112	115	128	173
70	50	82	91	95	104	111	122	126	139	177
70	60	98	114	113	129	140	156	161	176	192
90	45	97	109	110	122	132	157	162	175	193
90	50	107	119	120	132	150	167	172	185	203
90	60	130	151	145	166	171	208	214	229	241

Hueco calentador. Mueble sin trasera y techo. Base abierta

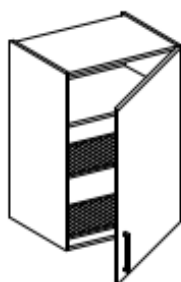


## OACC42P - ALTO CUBRE CALDERA 2 PUERTAS FONDO 45 cm

Alto	Ancho	G1	G2	G3	G4	G5	G6	G7	G8	G9
70	60	120	135	142	157	181	200	206	228	246
70	70	132	147	154	169	190	212	218	240	262
70	80	144	159	168	183	201	224	231	255	277
70	90	156	171	182	197	211	236	243	269	286
70	100	168	183	194	209	220	248	255	281	301
90	60	153	172	175	194	225	262	270	292	317
90	70	165	182	187	204	236	274	282	304	339
90	80	177	194	201	218	245	286	295	319	349
90	90	189	206	215	232	260	298	307	333	359
90	100	201	218	227	244	271	310	319	345	375

Hueco calentador. Mueble sin trasera y techo. Base abierta

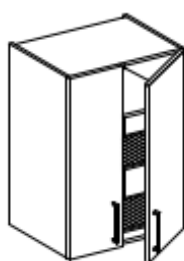
# ELEMENTOS ALTOS (ESCURREPLATOS)



## OAEP1P - ALTO ESCURREPLATOS 1 PUERTA

Alto	Ancho	G1	G2	G3	G4	G5	G6	G7	G8	G9
70	45	116	124	129	137	145	159	164	177	217
70	50	123	133	136	146	155	169	174	187	222
70	60	136	149	151	164	174	192	198	213	232
90	45	125	138	139	151	180	191	197	210	229
90	50	133	147	146	160	186	205	211	224	247
90	60	146	166	161	181	199	224	231	246	268

Escurreplatos inox. y escurresasos inox. Bandeja recoge gotas. 1 estante regulable en H: 90 cm

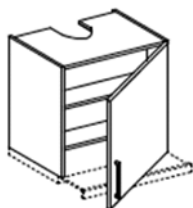


## OAEP2P - ALTO ESCURREPLATOS 2 PUERTAS

Alto	Ancho	G1	G2	G3	G4	G5	G6	G7	G8	G9
70	60	157	169	179	191	210	236	243	265	290
70	70	169	183	191	205	220	247	254	276	311
70	80	180	197	204	221	235	260	268	292	330
70	90	192	213	218	239	260	279	287	313	341
70	100	219	241	245	267	285	313	322	348	384
90	60	169	187	191	209	231	277	285	307	339
90	70	182	203	204	225	256	296	305	327	359
90	80	195	219	220	243	271	315	324	348	371
90	90	208	237	234	263	290	342	352	378	404
90	100	239	270	265	296	339	385	397	423	455

Escurreplatos inox. y escurresasos inox. Bandeja recoge gotas. 1 estante regulable en H: 90 cm

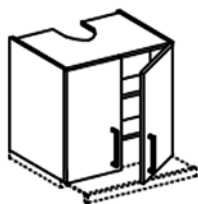
## OACEXR - ALTO SOPORTE CAMPANA EXTRAÍBLE 1 PUERTA (TRASERA RETRANQUEADA)



Alto	Ancho	G1	G2	G3	G4	G5	G6	G7	G8	G9
56	60	105	116	120	131	145	161	166	181	204
76	60	127	142	143	157	172	199	205	220	245

Base elevada  
 1-2 estantes regulables  
 \*Necesario aportar croquis de campana

## OACEXR2P - ALTO SOPORTE CAMPANA EXTRAÍBLE 2 PUERTAS (TRASERA RETRANQUEADA)

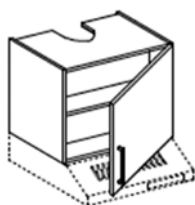


Alto	Ancho	G1	G2	G3	G4	G5	G6	G7	G8	G9
56	60	150	161	180	191	197	206	212	242	265
76	60	172	187	202	217	226	244	251	281	306
56	90	172	183	202	213	220	228	235	265	290
76	90	194	209	224	239	250	266	274	304	328

Base elevada  
 1-2 estantes regulables  
 \*Necesario aportar croquis de campana

# ELEMENTOS ALTOS (SOPORTE CAMPANA EXTRACTORA)

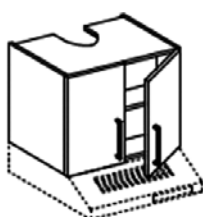
## OACEXT - ALTO SOPORTE CAMPANA EXTRACTORA 1 PUERTA (TRASERA RETRANQUEADA)



Alto	Ancho	G1	G2	G3	G4	G5	G6	G7	G8	G9
55	60	110	120	125	135	146	160	165	180	218
75	60	125	150	140	165	180	195	201	216	241

Campana extractora 15 cm  
 1-2 estantes regulables

## OACEXT2P - ALTO SOPORTE CAMPANA EXTRACTORA 2 PUERTAS (TRASERA RETRANQUEADA)



Alto	Ancho	G1	G2	G3	G4	G5	G6	G7	G8	G9
55	60	155	165	177	187	197	210	216	238	261
75	60	175	190	197	212	230	245	252	274	298
55	90	180	190	206	216	222	230	237	263	287
75	90	195	210	221	236	250	265	273	299	322

Campana extractora 15 cm  
 1-2 estantes regulables

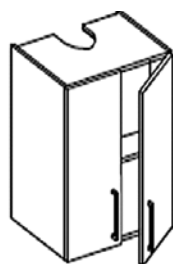


## OAGF1P - ALTO GRUPO FILTRANTE 1 PUERTA (TRASERA RETRANQUEADA)

Alto	Ancho	G1	G2	G3	G4	G5	G6	G7	G8	G9
70	60	129	139	144	154	174	219	226	241	264
90	60	158	170	173	185	205	243	250	265	286

2 estantes regulables

\*Necesario aportar croquis de campana



## OAGF2P - ALTO GRUPO FILTRANTE 2 PUERTAS (TRASERA RETRANQUEADA)

Alto	Ancho	G1	G2	G3	G4	G5	G6	G7	G8	G9
70	60	174	188	196	210	238	263	271	293	324
70	70	189	203	211	225	249	278	286	308	337
70	80	204	218	228	242	271	293	302	326	359
70	90	219	233	245	259	282	308	317	343	380
70	100	234	248	260	274	293	323	333	359	397
90	60	209	230	231	252	269	291	299	321	364
90	70	224	245	246	267	280	306	315	337	375
90	80	239	260	263	284	296	321	331	355	386
90	90	254	275	280	301	314	336	346	372	399
90	100	269	290	295	316	330	351	362	388	420

2 estantes regulables

\*Necesario aportar croquis de campana

LATERAL CAMPANA	Alto x Ancho	Precio
Lateral campana blanco	23x33	11
Lateral campana inox.	23x33	15

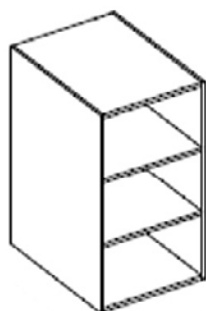




## OABOT - ALTO BOTELLERO DECORATIVO 6 / 7 HUECOS

Alto	Ancho	G1	G2	G3	G4	G5	G6	G7	G8	G9
70	15	153	160	153	160	170	160	176	176	176
90	15	169	177	169	177	190	177	195	195	195

\*Profundidad total 35 cm



## OAD - ALTO DECORATIVO 2 ESTANTES

Alto	Ancho	G1	G2	G3	G4	G5	G6	G7	G8	G9
70	30	144	153	144	153	170	153	178	178	178
70	35	150	161	150	161	178	161	185	185	185
70	40	157	168	157	168	185	168	193	193	193
70	45	164	176	164	176	195	176	200	200	200
70	50	171	183	171	183	202	183	208	208	208
70	60	185	198	185	198	210	198	220	220	220
70	70	208	222	208	222	220	222	235	235	235
70	80	222	237	222	237	230	237	250	250	250
70	90	236	252	236	252	245	252	270	270	270
70	100	249	266	249	266	260	266	285	285	285
90	30	159	168	159	168	181	168	185	185	185
90	35	165	176	165	176	190	176	194	194	194
90	40	172	183	172	183	198	183	201	201	201
90	45	179	191	179	191	209	191	210	210	210
90	50	186	198	186	198	214	198	218	218	218
90	60	200	213	200	213	225	213	234	234	234
90	70	223	237	223	237	236	237	261	261	261
90	80	237	252	237	252	247	252	277	277	277
90	90	251	267	251	267	264	267	294	294	294
90	100	264	281	264	281	279	281	309	309	309

2 estantes regulables

\*Profundidad total 35 cm



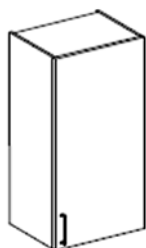
**OABOT**  
ALTO BOTELLERO  
DECORATIVO  
6/7 HUECOS



**OAD**  
ALTO DECORATIVO  
2 ESTANTES REGULABLES



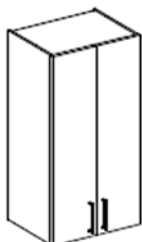
## OASE1P - ALTO SOBRE ENCIMERA ALMACENAMIENTO 1 PUERTA



Alto	Ancho	G1	G2	G3	G4	G5	G6	G7	G8	G9
127	30	95	113	110	128	149	170	175	190	323
127	35	106	124	121	139	155	185	191	206	330
127	40	117	135	132	150	171	200	206	221	338
127	45	123	143	138	158	186	228	235	250	356
127	50	136	158	151	173	201	244	251	266	380
127	60	145	173	160	188	218	257	265	280	419
147	30	106	130	121	145	171	236	243	258	329
147	35	118	142	133	157	188	248	255	270	335
147	40	130	154	145	169	204	260	268	283	343
147	45	140	166	155	181	229	272	280	295	363
147	50	148	178	163	193	240	284	293	308	385
147	60	162	199	177	214	258	304	313	328	424

3 estantes regulables \*Profundidad total 35 cm

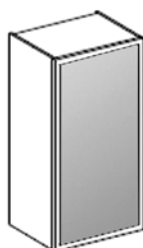
## OASE2P - ALTO SOBRE ENCIMERA ALMACENAMIENTO 2 PUERTAS



Alto	Ancho	G1	G2	G3	G4	G5	G6	G7	G8	G9
127	60	172	199	202	229	260	368	379	409	450
127	70	187	220	217	250	274	390	402	432	463
127	80	202	239	232	269	291	409	421	451	474
127	90	216	259	246	289	320	429	442	472	498
127	100	231	279	261	309	339	449	462	492	526
147	60	191	226	221	241	276	437	450	480	458
147	70	208	251	238	281	293	462	476	506	468
147	80	227	276	257	306	320	487	501	531	479
147	90	242	299	272	329	341	509	524	554	503
147	100	257	321	287	351	369	531	547	577	531

3 estantes regulables \*Profundidad total 35 cm

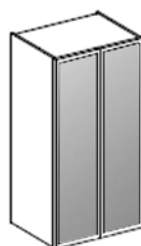
## OASE1V - ALTO SOBRE ENCIMERA ALMACENAMIENTO 1 PUERTA VITRINA ALUMINIO



Alto	Ancho	VITRINA
127	30	202
127	35	214
127	40	226
127	45	233
127	50	251
127	60	263
147	30	212
147	35	227
147	40	242
147	45	254
147	50	265
147	60	282

3 estantes regulables  
Tirador integrado en perfil  
Perfil aluminio  
\*Profundidad total 35 cm

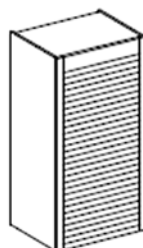
## OASE2V - ALTO SOBRE ENCIMERA ALMACENAMIENTO 2 PUERTAS VITRINA ALUMINIO



Alto	Ancho	VITRINA
127	60	352
127	70	373
127	80	392
127	90	411
127	100	430
147	60	378
147	70	400
147	80	423
147	90	443
147	100	464

3 estantes regulables  
Perfil aluminio  
Tirador integrado en perfil  
\*Profundidad total 35 cm

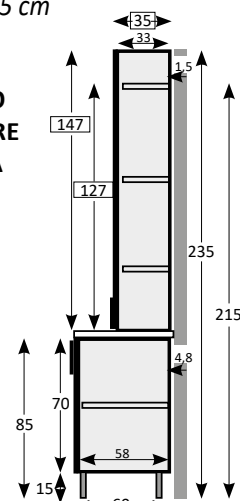
## OASEPER - ALTO SOBRE ENCIMERA PERSIANA DE ALUMINIO

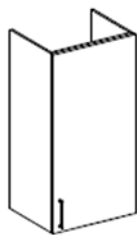


Alto	Ancho	PRECIO
127	45	666
127	60	797
127	90	928
147	45	763
147	60	917
147	90	1071

Elemento universal persiana de lamas aluminio  
Mecanismo elevación, guías y embellecedores  
3 estantes regulables  
\*Profundidad total 35 cm

### ELEMENTO ALTO SOBRE ENCIMERA (SECCIÓN)



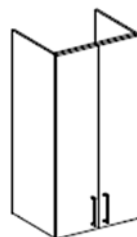


## OASECC31P - ALTO SOBRE ENCIMERA CUBRE CALDERA 1 PUERTA FONDO 33 cm

Alto	Ancho	G1	G2	G3	G4	G5	G6	G7	G8	G9
127	45	95	105	108	118	131	181	186	199	222
127	50	110	125	123	138	170	215	221	234	250
127	60	130	140	145	155	185	255	263	278	295
147	45	107	117	120	130	160	204	210	223	246
147	50	122	139	135	152	182	233	240	253	270
147	60	145	155	160	170	205	270	278	293	318

Hueco calentador

Mueble sin trasera y techo. Base abierta



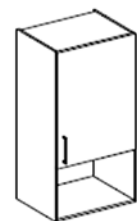
## OASECC32P - ALTO SOBRE ENCIMERA CUBRE CALDERA 2 PUERTAS FONDO 33 cm

Alto	Ancho	G1	G2	G3	G4	G5	G6	G7	G8	G9
127	60	160	172	182	194	216	230	237	259	281
127	70	171	184	193	206	227	240	247	269	294
127	80	185	197	209	221	239	255	263	287	315
127	90	196	208	222	234	250	270	278	304	329
127	100	209	222	235	248	269	288	297	323	350
147	60	174	190	196	212	231	272	280	302	326
147	70	186	204	208	226	249	296	305	327	350
147	80	199	212	223	236	260	310	319	343	369
147	90	210	225	236	251	274	322	332	358	380
147	100	224	240	250	266	298	340	350	376	396

Hueco calentador

Mueble sin trasera y techo. Base abierta

# ELEMENTOS ALTOS SOBRE ENCIMERA (SOPORTE MICROONDAS)



## OASEM1P - ALTO SOBRE ENCIMERA SOPORTE MICRO 1 PUERTA ABATIBLE

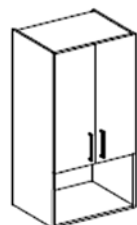
Alto	Ancho	G1	G2	G3	G4	G5	G6	G7	G8	G9
127	60	155	169	170	184	202	220	227	242	313
147	60	180	196	195	211	229	261	269	284	326

1 puerta alta 88,2 / 108,2 cm

Hueco libre interior micro H: 38,8 cm

2 estantes regulables

\*Profundidad total 35 cm



## OASEM2P - ALTO SOBRE ENCIMERA SOPORTE MICRO 2 PUERTAS ABATIBLES

Alto	Ancho	G1	G2	G3	G4	G5	G6	G7	G8	G9
127	60	191	215	213	237	257	280	288	310	326
147	60	230	247	252	269	280	305	314	336	355

2 puertas altas 88,2 / 108,2 cm

Hueco libre interior micro H: 38,8 cm

2 estantes regulables

\*Profundidad total 35 cm

## OBSERVACIONES

Puertas altas sin tirador

Sistema de apertura con pulsador en Puerta

Puerta descolgada 2 cm

Puerta con bisagras y apertura Push



INCREMENTO DE 10 POR PUERTA



INCREMENTO DE 15 POR PUERTA

## OC1P - COLUMNA ALMACENAMIENTO 1 PUERTA



Alto	Ancho	G1	G2	G3	G4	G5	G6	G7	G8	G9
200	30	225	240	-	-	300	-	370	-	-
200	35	235	255	-	-	319	-	376	-	-
200	40	245	265	-	-	330	-	386	-	-
200	45	255	290	-	-	352	-	402	-	-
220	30	250	260	-	-	320	-	397	-	-
220	35	260	270	-	-	337	-	412	-	-
220	40	265	290	-	-	350	-	422	-	-
220	45	275	305	-	-	368	-	443	-	-

5 estantes regulables.

\*Se sirve montada en una pieza.

\*No se puede fabricar el grupo de precios G3, G4, G6, G8 Y G9.

## OCE1P - COLUMNA ALMACENAMIENTO CON HUECO ESCOBERO 1 PUERTA



Alto	Ancho	G1	G2	G3	G4	G5	G6	G7	G8	G9
200	45	240	260	-	-	325	-	391	-	-
220	45	255	295	-	-	361	-	427	-	-

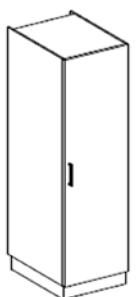
Hueco escobero 150 cm.

1 estante regulable / 1 estante fijo a 150 cm.

\*Se sirve montada en una pieza.

\*No se puede fabricar el grupo de precios G3, G4, G6, G8 Y G9.

## OCFI1P - COLUMNA FRIGO INTEGRADO 1 PUERTA

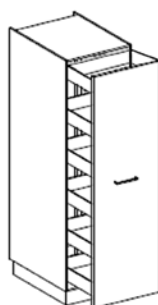


Alto	Ancho	G1	G2	G3	G4	G5	G6	G7	G8	G9
200	60	358	403	-	-	480	-	489	-	-
220	60	389	439	-	-	526	-	534	-	-

\*Se sirve montada en una pieza.

\*No se puede fabricar el grupo de precios G3, G4, G6, G8 Y G9.

## OCEX1P - COLUMNA ALMACENAMIENTO 1 PUERTA EXTRAÍBLE CON 6 CESTOS

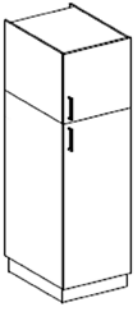


Alto	Ancho	G1	G2	G3	G4	G5	G6	G7	G8	G9
200	30	879	895	-	-	954	-	1010	-	-
200	35	905	925	-	-	989	-	1040	-	-
200	40	934	945	-	-	1019	-	1070	-	-
200	45	962	987	-	-	1037	-	1090	-	-
200	50	994	1025	-	-	1110	-	1140	-	-
200	60	1010	1144	-	-	1159	-	1215	-	-
220	30	900	925	-	-	974	-	1045	-	-
220	35	930	945	-	-	1007	-	1070	-	-
220	40	955	979	-	-	1039	-	1100	-	-
220	45	982	1012	-	-	1075	-	1130	-	-
220	50	1020	1050	-	-	1120	-	1170	-	-
220	60	1115	1170	-	-	1190	-	1250	-	-

\*Se sirve montada en una pieza.

\*No se puede fabricar el grupo de precios G3, G4, G6, G8 Y G9.

\*No se pueden realizar modificaciones en este módulo ya que está dotado de accesorios de interior.

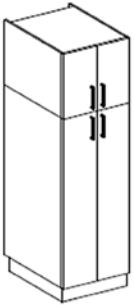


### OCE2P - COLUMNA ESCOBERO 2 PUERTAS - COLUMNA B EN LA MODULACIÓN

Alto	Ancho	G1	G2	G3	G4	G5	G6	G7	G8	G9
200	45	286	313	299	326	374	-	419	432	463
200	60	332	373	347	388	441	-	476	491	525
220	45	310	341	323	354	407	-	461	474	505
220	60	361	407	376	422	481	-	519	534	568

1 puerta alta 50 / 70 cm  
1 estante regulable

1 puerta baja 150 cm  
*\*No se puede fabricar el grupo de precios G6 (Puerta SILVER).*

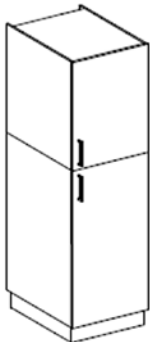


### OCE4P - COLUMNA ESCOBERO 4 PUERTAS - COLUMNA B EN LA MODULACIÓN

Alto	Ancho	G1	G2	G3	G4	G5	G6	G7	G8	G9
200	60	385	423	429	467	537	-	642	686	720
220	60	420	463	464	507	583	-	696	740	777

2 puertas altas 50 / 70 cm  
1 estante regulable

2 puertas bajas 150 cm  
*\*No se puede fabricar el grupo de precios G6 (Puerta SILVER).*

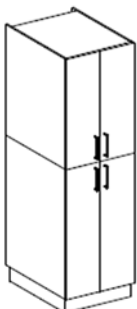


### OC2P - COLUMNA ALMACENAMIENTO DESPENSERO 2 PUERTAS - COLUMNA C EN LA MODULACIÓN

Alto	Ancho	G1	G2	G3	G4	G5	G6	G7	G8	G9
200	30	232	244	243	255	293	353	364	375	394
200	35	240	256	251	267	307	361	372	383	402
200	40	247	268	259	280	322	371	382	394	413
200	45	260	285	273	298	341	388	400	413	433
200	50	281	312	294	325	372	415	427	440	462
200	60	302	339	317	354	407	440	453	468	491
220	30	252	269	263	280	322	381	392	403	423
220	35	260	279	271	290	333	394	406	417	437
220	40	269	292	281	304	349	406	418	430	451
220	45	282	310	295	323	371	427	440	453	475
220	50	305	340	318	353	406	459	473	486	510
220	60	328	370	343	385	442	480	494	509	534

1 puerta alta 70 / 90 cm  
3 estantes regulables

1 puerta baja 130 cm



### OC4P - COLUMNA ALMACENAMIENTO DESPENSERO 4 PUERTAS - COLUMNA C EN LA MODULACIÓN

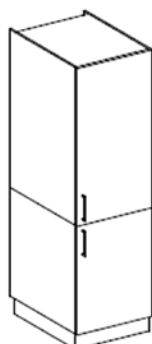
Alto	Ancho	G1	G2	G3	G4	G5	G6	G7	G8	G9
200	60	350	385	394	429	493	594	612	656	688
200	70	422	454	466	498	572	705	726	770	808
200	80	494	523	542	571	656	816	840	888	932
200	90	566	592	618	644	740	927	955	1007	1057
220	60	382	421	426	465	534	644	663	707	742
220	70	463	498	507	542	623	766	789	833	874
220	80	544	575	592	623	716	888	915	963	1011
220	90	625	652	677	704	809	1010	1040	1092	1146

2 puertas altas 70 / 90 cm  
3 estantes regulables

2 puertas bajas 130 cm

**NOTA: Debido a su tamaño todas las columnas se suministran en dos piezas**

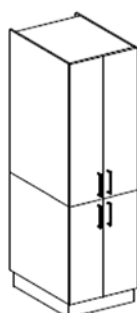
## OCD2P - COLUMNA ALMACENAMIENTO DESPENSERO 2 PUERTAS - COLUMNA A EN LA MODULACIÓN



Alto	Ancho	G1	G2	G3	G4	G5	G6	G7	G8	G9
200	30	232	244	243	255	293	353	364	375	394
200	35	240	256	251	267	307	361	372	383	402
200	40	247	268	259	280	322	371	382	394	413
200	45	260	285	273	298	341	388	400	413	433
200	50	281	312	294	325	372	415	427	440	462
200	60	302	339	317	354	407	440	453	468	491
220	30	252	269	263	280	322	381	392	403	423
220	35	260	279	271	290	333	394	406	417	437
220	40	269	292	281	304	349	406	418	430	451
220	45	282	310	295	323	371	427	440	453	475
220	50	305	340	318	353	406	459	473	486	510
220	60	328	370	343	385	442	480	494	509	534

1 puerta alta 130 / 150 cm  
 1 puerta baja 70 cm  
 3 estantes regulables

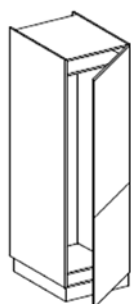
## OCD4P - COLUMNA ALMACENAMIENTO DESPENSERO 4 PUERTAS - COLUMNA A EN LA MODULACIÓN



Alto	Ancho	G1	G2	G3	G4	G5	G6	G7	G8	G9
200	60	350	385	394	429	493	594	612	656	688
200	70	422	454	466	498	572	705	726	770	808
200	80	494	523	542	571	656	816	840	888	932
200	90	566	592	618	644	740	927	955	1007	1057
220	60	382	421	426	465	534	644	663	707	742
220	70	463	498	507	542	623	766	789	833	874
220	80	544	575	592	623	716	888	915	963	1011
220	90	625	652	677	704	809	1010	1040	1092	1146

2 puertas altas 130 / 150 cm  
 2 puertas bajas 70 cm  
 3 estantes regulables

## OCFI2P - COLUMNA FRIGO INTEGRADO 2 PUERTAS

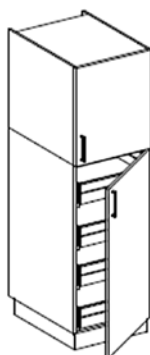


Alto	Ancho	G1	G2	G3	G4	G5	G6	G7	G8	G9
200	60	372	410	402	440	506	543	559	589	648
220	60	433	489	463	519	546	605	623	653	718

1 puerta alta  
 1 puerta baja  
 Attillo superior  
 Attillo inferior  
 Hueco libre integración frigorífico  
*\*Imprescindible aportar medidas y modelo de frigorífico.*  
*\*La altura máxima de una de las puertas SILVER (G6) es de 135 cm.*

NOTA: Debido a su tamaño todas las columnas se suministran en dos piezas

## OC2P4CCINT - COLUMNA ALMACENAMIENTO 2 PUERTAS CON 4 CACEROLEROS INTERIORES



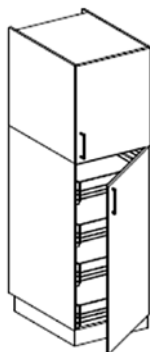
Alto	Ancho	G1	G2	G3	G4	G5	G6	G7	G8	G9
200	30	610	640	632	662	688	725	742	770	860
200	35	620	655	642	677	699	735	756	780	883
200	40	625	660	649	684	715	745	760	785	926
200	45	630	665	656	691	726	750	765	795	968
200	50	640	670	666	696	735	755	775	800	1009
200	60	650	682	680	710	744	760	780	810	1066
220	30	635	670	657	692	726	752	775	795	890
220	35	645	675	667	697	731	760	780	810	911
220	40	650	680	674	704	739	770	790	815	956
220	45	655	685	681	711	747	775	795	820	998
220	50	665	690	691	716	752	785	805	830	1038
220	60	670	695	700	725	761	795	810	845	1095

1 puerta alta 70 / 90 cm

1 puerta baja 130 cm

1 estante regulable

## OC2P4CMU - COLUMNA ALMACENAMIENTO 2 PUERTAS CON 4 CESTOS MULTIUSOS INTERIORES



Alto	Ancho	G1	G2	G3	G4	G5	G6	G7	G8	G9
200	30	653	685	676	708	736	776	794	824	920
200	35	663	701	687	724	748	786	809	835	945
200	40	669	706	694	732	765	797	813	840	991
200	45	674	712	702	739	777	803	819	851	1036
200	50	685	717	713	745	786	808	829	856	1080
200	60	696	730	728	760	796	813	835	867	1141
220	30	679	717	703	740	777	805	829	851	952
220	35	690	722	714	746	782	813	835	867	975
220	40	696	728	721	753	791	824	845	872	1023
220	45	701	733	729	761	799	829	851	877	1068
220	50	712	738	739	766	805	840	861	888	1111
220	60	717	744	749	776	814	851	867	904	1172

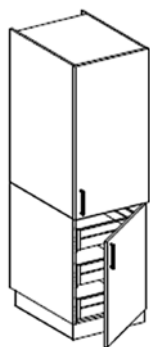
1 puerta alta 70 / 90 cm

1 puerta baja 130 cm

1 estante regulable

*\*No se pueden realizar modificaciones en este módulo ya que está dotado de accesorios de interior.*

## OC2P3CCINT - COLUMNA ALMACENAMIENTO 2 PUERTAS CON 3 CACEROLEROS INTERIORES



Alto	Ancho	G1	G2	G3	G4	G5	G6	G7	G8	G9
200	30	513	549	535	571	599	630	649	671	705
200	35	521	558	543	580	609	641	660	682	716
200	40	524	560	548	584	614	644	663	687	722
200	45	527	564	553	590	619	649	668	694	728
200	50	532	569	558	595	630	654	674	700	735
200	60	537	574	567	604	641	660	680	710	746
220	30	533	571	555	593	622	656	676	698	733
220	35	542	580	564	602	632	667	687	709	744
220	40	545	583	569	607	637	671	691	715	750
220	45	550	589	576	615	645	677	697	723	759
220	50	556	595	582	621	652	684	705	731	767
220	60	562	601	592	631	662	691	712	742	779

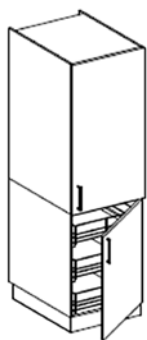
1 puerta alta 130 / 150 cm

1 puerta baja 70 cm

2 estantes regulables

**NOTA:** Debido a su tamaño todas las columnas se suministran en dos piezas

## OC2P3CMU - COLUMNA ALMACENAMIENTO 2 PUERTAS CON 3 CESTOS MULTIUSOS INTERIORES



Alto	Ancho	G1	G2	G3	G4	G5	G6	G7	G8	G9
200	30	549	587	572	611	641	674	694	718	754
200	35	557	597	581	621	652	686	706	730	766
200	40	561	599	586	625	657	689	709	735	773
200	45	564	603	592	631	662	694	715	743	779
200	50	569	609	597	637	674	700	721	749	786
200	60	575	614	607	646	686	706	728	760	798
220	30	570	611	594	635	666	702	723	747	784
220	35	580	621	603	644	676	714	735	759	796
220	40	583	624	609	649	682	718	739	765	803
220	45	589	630	616	658	690	724	746	774	812
220	50	595	637	623	664	698	732	754	782	821
220	60	601	643	633	675	708	739	762	794	834

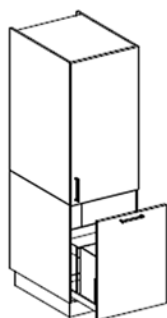
1 puerta alta 130 / 150 cm

1 puerta baja 70 cm

2 estantes regulables

*\*No se pueden realizar modificaciones en este módulo ya que está dotado de accesorios de interior.*

## OC2PPANEX - COLUMNA 2 PUERTAS + PANERO EXTRAÍBLE CON FRENO



Alto	Ancho	G1	G2	G3	G4	G5	G6	G7	G8	G9
200	30	429	441	451	463	486	550	567	589	618
200	40	454	475	478	499	524	578	595	619	649
220	30	449	466	471	488	512	575	592	614	644
220	40	476	499	500	523	549	615	633	657	689

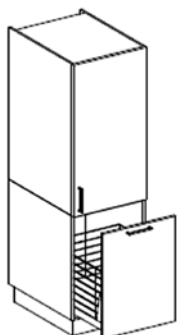
1 puerta alta 130 / 150 cm

1 puerta baja 70 cm

2 estantes regulables

*\*No se pueden realizar modificaciones en este módulo ya que está dotado de accesorios de interior.*

## OC2PTLVEX - COLUMNA 2 PUERTAS + TOLVA EXTRAÍBLE CON FRENO



Alto	Ancho	G1	G2	G3	G4	G5	G6	G7	G8	G9
200	30	450	462	472	484	508	571	588	610	639
200	40	475	503	499	527	553	606	624	648	680
200	45	489	526	515	552	580	629	648	674	707
200	60	550	593	580	623	654	694	715	745	782
220	30	470	487	492	509	534	599	617	639	670
220	40	495	527	519	551	578	641	660	684	718
220	45	510	551	536	577	605	668	688	714	749
220	60	580	624	610	654	686	734	756	786	825

1 puerta alta 130 / 150 cm

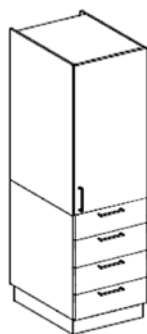
1 puerta baja 70 cm

2 estantes regulables

*\*No se pueden realizar modificaciones en este módulo ya que está dotado de accesorios de interior.*

**NOTA: Debido a su tamaño todas las columnas se suministran en dos piezas**





Mod. 4  
Cajones

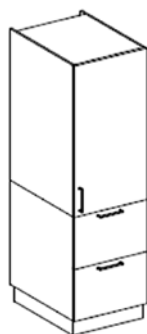
## OC1P4C - COLUMNA ALMACENAMIENTO 1 PUERTA + 4 CAJONES

Alto	Ancho	G1	G2	G3	G4	G5	G6	G7	G8	G9
200	30	622	669	677	724	735	753	776	831	872
200	35	634	678	689	733	742	761	784	839	880
200	40	647	692	707	752	761	771	794	854	896
200	45	659	715	724	780	784	788	812	877	920
200	50	670	722	735	787	797	805	829	894	938
200	60	688	739	763	814	820	830	855	930	958
220	30	655	703	710	758	765	780	803	858	884
220	35	669	712	724	767	776	794	818	873	899
220	40	681	726	741	786	791	806	830	890	916
220	45	698	749	763	814	816	827	842	907	934
220	50	712	756	777	821	828	839	864	929	956
220	60	730	773	805	848	859	870	896	971	1001

1 puerta alta 130 / 150 cm

4 cajones de 17,5 cm

2 estantes regulables



Mod. 4  
Cajones

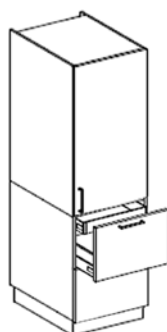
## OC1P2CC - COLUMNA ALMACENAMIENTO 1 PUERTA + 2 CACEROLEROS

Alto	Ancho	G1	G2	G3	G4	G5	G6	G7	G8	G9
200	30	350	372	383	405	417	463	477	510	535
200	35	364	387	397	420	432	482	496	529	555
200	40	379	403	415	439	460	502	517	553	580
200	45	395	420	434	459	481	523	539	578	609
200	50	421	453	460	492	516	555	572	611	641
200	60	445	483	490	528	554	583	600	645	677
220	30	370	395	403	428	449	498	513	546	573
220	35	385	411	418	444	466	518	534	567	595
220	40	401	428	437	464	487	540	556	592	621
220	45	418	446	457	485	509	563	580	619	649
220	50	446	481	485	520	546	600	618	657	689
220	60	472	514	517	559	586	624	643	688	722

1 puerta alta 130 / 150 cm

2 caceroleros de 35 cm

2 estantes regulables



Mod. 4  
Cajones

## OC1P2CC1CINT - COLUMNA ALMACENAMIENTO 1 PUERTA + 2 CACEROLEROS - 1 CAJÓN INTERIOR

Alto	Ancho	G1	G2	G3	G4	G5	G6	G7	G8	G9
200	30	453	475	486	508	533	566	583	616	646
200	35	467	490	500	523	549	585	603	636	667
200	40	482	506	518	542	569	605	623	659	691
200	45	498	523	537	562	590	626	645	684	718
200	50	524	556	563	595	624	658	678	717	752
200	60	548	586	593	631	662	686	707	752	789
220	30	473	498	506	531	557	601	619	652	684
220	35	488	514	521	547	574	621	640	673	706
220	40	504	531	540	567	589	643	662	698	732
220	45	521	549	560	588	617	666	686	725	761
220	50	549	584	588	623	654	703	724	763	801
220	60	575	617	620	662	695	727	749	794	833

1 puerta alta 130 / 150 cm

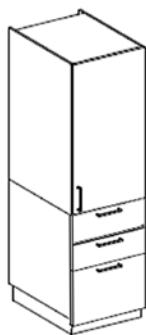
2 caceroleros de 35 cm

1 cajón interior

2 estantes regulables



## OC1P2C1CC - COLUMNA ALMACENAMIENTO 1 PUERTA + 2 CAJONES + 1 CACEROLERO

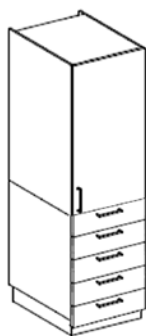


Mod. 4  
Cajones

Alto	Ancho	G1	G2	G3	G4	G5	G6	G7	G8	G9
200	30	532	545	576	589	619	655	675	719	784
200	35	540	556	584	600	630	661	681	725	806
200	40	547	568	595	616	646	671	691	739	833
200	45	560	585	612	637	666	688	709	761	865
200	50	580	610	632	662	695	715	736	788	890
200	60	605	635	665	695	729	740	762	822	923
220	30	552	570	596	614	644	680	700	744	814
220	35	560	579	604	623	654	695	716	760	835
220	40	570	590	618	638	669	705	726	774	863
220	45	582	610	634	662	695	724	746	798	894
220	50	605	630	657	682	716	756	779	831	919
220	60	630	665	690	725	761	780	803	863	951

1 puerta alta 130 / 150 cm  
2 cajones de 17,5 cm  
1 cacerolero de 35 cm  
2 estantes regulables

## OC1P5C - COLUMNA ALMACENAMIENTO 1 PUERTA + 5 CAJONES

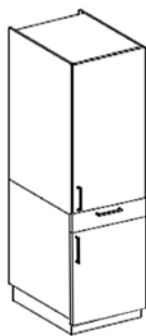


Mod. 5  
Cajones

Alto	Ancho	G1	G2	G3	G4	G5	G6	G7	G8	G9
200	30	720	744	786	810	822	850	876	942	1028
200	35	735	755	801	821	847	861	887	953	1059
200	40	745	766	817	838	860	871	897	969	1090
200	45	760	781	838	859	870	888	915	993	1113
200	50	781	805	859	883	890	910	937	1015	1119
200	60	805	830	895	920	925	930	958	1048	1151
220	30	741	760	807	826	846	880	906	972	1058
220	35	758	775	824	841	871	894	921	987	1089
220	40	770	790	842	862	895	906	933	1005	1121
220	45	781	810	859	888	915	920	948	1026	1144
220	50	802	840	880	918	920	941	969	1047	1150
220	60	828	870	918	960	965	975	1004	1094	1298

1 puerta alta 130 / 150 cm  
5 cajones de 14 cm  
2 estantes regulables

## OC1P1C1P - COLUMNA ALMACENAMIENTO 1 PUERTA + 1 CAJÓN + 1 PUERTA



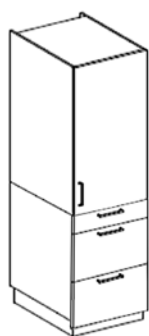
Mod. 5  
Cajones

Alto	Ancho	G1	G2	G3	G4	G5	G6	G7	G8	G9
200	30	330	344	363	377	432	453	467	500	633
200	35	340	356	373	389	445	460	474	507	655
200	40	347	368	383	404	460	471	485	521	681
200	45	360	385	399	424	470	488	503	542	706
200	50	381	410	420	449	490	515	530	569	733
200	60	405	439	450	484	513	540	556	601	764
220	30	352	369	385	402	456	480	494	527	661
220	35	360	379	393	412	469	494	509	542	684
220	40	369	392	405	428	485	506	521	557	710
220	45	380	410	419	449	500	527	543	582	736
220	50	402	440	441	479	517	560	577	616	763
220	60	425	470	471	515	539	580	597	642	794

1 puerta alta 130 / 150 cm  
1 cajón de 14 cm  
1 puerta baja 56 cm  
3 estantes regulables

NOTA: Debido a su tamaño todas las columnas se suministran en dos piezas

## OC1P1C2CC - COLUMNA ALMACENAMIENTO 1 PUERTA + 1 CAJÓN + 2 CACEROLEROS

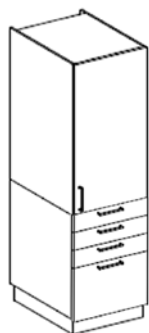


Mod. 5  
Cajones

Alto	Ancho	G1	G2	G3	G4	G5	G6	G7	G8	G9
200	30	532	545	576	589	619	660	680	724	784
200	35	540	556	584	600	630	665	685	729	806
200	40	547	568	595	616	646	676	696	744	833
200	45	560	585	612	637	666	690	711	763	865
200	50	580	610	632	662	695	720	742	794	890
200	60	605	635	665	695	719	749	771	831	923
220	30	552	570	596	614	644	690	711	755	814
220	35	560	579	604	623	654	699	720	764	835
220	40	570	590	618	638	669	710	731	779	863
220	45	582	610	634	662	695	730	752	804	894
220	50	605	630	657	682	716	766	789	841	919
220	60	630	665	690	725	761	790	814	874	951

1 puerta alta 130 / 150 cm  
 1 cajón de 14 cm  
 2 caceroleros de 28 cm  
 2 estantes regulables

## OC1P3C1CC - COLUMNA ALMACENAMIENTO 1 PUERTA + 3 CAJONES + 1 CACEROLERO



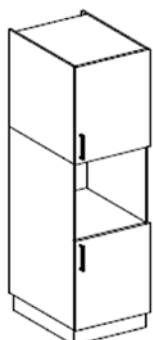
Mod. 5  
Cajones

Alto	Ancho	G1	G2	G3	G4	G5	G6	G7	G8	G9
200	30	622	669	677	724	735	753	776	831	872
200	35	634	678	689	733	742	761	784	839	880
200	40	647	692	707	752	761	771	794	854	896
200	45	659	715	724	780	784	788	812	877	920
200	50	670	722	735	787	797	805	829	894	938
200	60	688	739	763	814	820	830	855	930	958
220	30	655	703	710	758	765	780	803	858	884
220	35	669	712	724	767	776	794	818	873	899
220	40	681	726	741	786	791	806	830	890	916
220	45	698	749	763	814	806	817	842	907	934
220	50	712	756	777	821	828	839	864	929	956
220	60	730	773	805	848	859	870	896	971	1001

1 puerta alta 130 / 150 cm  
 3 cajones de 14 cm  
 1 cacerolero de 28 cm  
 2 estantes regulables

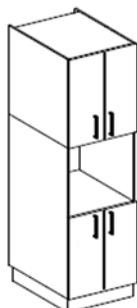
# ELEMENTOS COLUMNAS (HORNO H: 60 cm)

## OCH2P - COLUMNA HORNO 2 PUERTAS



Alto	Ancho	G1	G2	G3	G4	G5	G6	G7	G8	G9
200	60	267	291	297	321	337	389	401	431	475
220	60	291	318	321	348	365	406	418	448	484

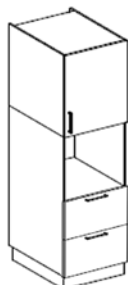
1 puerta alta 70 / 90 cm  
 Huevo horno H: 60 cm  
 1 puerta baja 70 cm  
 2 estantes regulables



## OCH4P - COLUMNA HORNO 4 PUERTAS

Alto	Ancho	G1	G2	G3	G4	G5	G6	G7	G8	G9
200	60	310	332	354	376	394	439	452	496	582
220	60	337	362	381	406	426	487	502	546	593

2 puertas altas 70 / 90 cm  
 Hueco horno H: 60 cm  
 2 puertas bajas 70 cm  
 2 estantes regulables

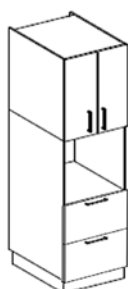


## OCH1P2CC - COLUMNA HORNO 1 PUERTA + 2 CACEROLEROS

Alto	Ancho	G1	G2	G3	G4	G5	G6	G7	G8	G9
200	60	395	410	440	455	478	518	534	579	619
220	60	430	459	475	504	529	555	572	617	648

1 puerta alta 70 / 90 cm  
 Hueco horno H: 60 cm  
 2 caceroleros de 35 cm  
 1 estante regulable

Mod. 4  
Cajones

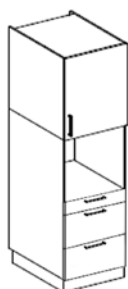


## OCH2P2CC - COLUMNA HORNO 2 PUERTAS + 2 CACEROLEROS

Alto	Ancho	G1	G2	G3	G4	G5	G6	G7	G8	G9
200	60	415	430	467	482	506	560	577	629	687
220	60	465	480	517	532	558	610	628	680	700

2 puertas altas 70 / 90 cm  
 Hueco horno H: 60 cm  
 2 caceroleros de 35 cm  
 1 estante regulable

Mod. 4  
Cajones

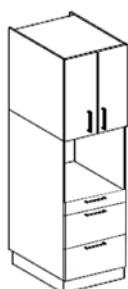


## OCH1P1C2CC - COLUMNA HORNO 1 PUERTA + 1 CAJÓN + 2 CACEROLEROS

Alto	Ancho	G1	G2	G3	G4	G5	G6	G7	G8	G9
200	60	491	505	551	565	593	613	631	691	758
220	60	537	553	597	613	644	652	672	732	773

1 puerta alta 70 / 90 cm  
 Hueco horno H: 60 cm  
 1 cajón de 14 cm  
 2 caceroleros de 28 cm  
 1 estante regulable

Mod. 5  
Cajones



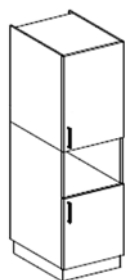
## OCH2P1C2CC - COLUMNA HORNO 2 PUERTAS + 1 CAJÓN + 2 CACEROLEROS

Alto	Ancho	G1	G2	G3	G4	G5	G6	G7	G8	G9
200	60	512	525	579	592	622	657	677	744	809
220	60	560	575	627	642	674	705	726	793	824

2 puertas altas 70 / 90 cm  
 Hueco horno H: 60 cm  
 1 cajón de 14 cm  
 2 caceroleros de 28 cm  
 1 estante regulable

Mod. 5  
Cajones

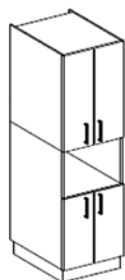
NOTA: Debido a su tamaño todas las columnas se suministran en dos piezas



## OCHP2P - COLUMNA HORNO COMPACTO 2 PUERTAS

Alto	Ancho	G1	G2	G3	G4	G5	G6	G7	G8	G9
200	60	267	291	297	321	337	389	401	431	475
220	60	291	318	321	348	365	406	418	448	484

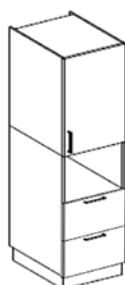
1 puerta alta 84 / 104 cm  
 Hueco horno compacto H: 46 cm  
 1 puerta baja 70 cm  
 3 estantes regulables



## OCHP4P - COLUMNA HORNO COMPACTO 4 PUERTAS

Alto	Ancho	G1	G2	G3	G4	G5	G6	G7	G8	G9
200	60	310	332	354	376	394	439	452	496	582
220	60	337	362	381	406	426	487	502	546	593

2 puertas altas 84 / 104 cm  
 Hueco horno compacto H: 46 cm  
 2 puertas bajas 70 cm  
 3 estantes regulables



## OCHP1P2CC - COLUMNA HORNO COMPACTO 1 PUERTA + 2 CACEROLEROS

Alto	Ancho	G1	G2	G3	G4	G5	G6	G7	G8	G9
200	60	395	410	440	455	478	518	534	579	619
220	60	430	459	475	504	529	555	572	617	648

1 puerta alta 84 / 104 cm  
 Hueco horno compacto H: 46 cm  
 2 caceroleros de 35 cm  
 2 estantes regulables

Mod. 4  
Cajones

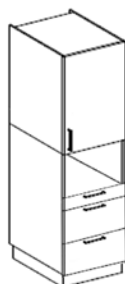


## OCHP2P2CC - COLUMNA HORNO COMPACTO 2 PUERTAS + 2 CACEROLEROS

Alto	Ancho	G1	G2	G3	G4	G5	G6	G7	G8	G9
200	60	415	430	467	482	506	560	577	629	687
220	60	465	480	517	532	558	610	628	680	700

2 puertas altas 84 / 104 cm  
 Hueco horno compacto H: 46 cm  
 2 caceroleros de 35 cm  
 2 estantes regulables

Mod. 4  
Cajones



## OCHP1P1C2CC - COLUMNA HORNO COMPACTO 1 PUERTA + 1 CAJÓN + 2 CACEROLEROS

Alto	Ancho	G1	G2	G3	G4	G5	G6	G7	G8	G9
200	60	491	505	551	565	593	613	631	691	758
220	60	537	553	597	613	644	652	672	732	773

1 puerta alta 84 / 104 cm  
 Hueco horno compacto H: 46 cm  
 1 cajón de 14 cm  
 2 caceroleros de 28 cm  
 2 estantes regulables

Mod. 5  
Cajones

## ELEMENTOS COLUMNAS (HORNO COMPACTO H: 46 cm)



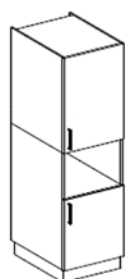
Mod. 5  
Cajones

### OCHP2P1C2CC - COLUMNA HORNO COMPACTO 2 PUERTAS + 1 CAJÓN + 2 CACEROLEROS

Alto	Ancho	G1	G2	G3	G4	G5	G6	G7	G8	G9
200	60	512	525	579	592	622	657	677	744	809
220	60	560	575	627	642	674	705	726	793	824

2 puertas altas 84 / 104 cm  
 Hueco horno compacto H: 46 cm  
 1 cajón de 14 cm  
 2 caceroleros de 28 cm  
 2 estantes regulables

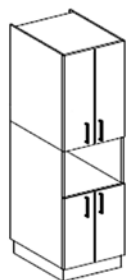
## ELEMENTOS COLUMNAS (MICROONDAS H: 38,8 cm)



### OCM2P - COLUMNA MICRO 2 PUERTAS

Alto	Ancho	G1	G2	G3	G4	G5	G6	G7	G8	G9
200	60	267	291	297	321	337	389	401	431	475
220	60	291	318	321	348	365	406	418	448	484

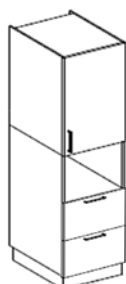
1 puerta alta 91,2 / 111,2 cm  
 Hueco micro H: 38,8 cm  
 1 puerta baja 70 cm  
 3 estantes regulables



### OCM4P - COLUMNA MICRO 4 PUERTAS

Alto	Ancho	G1	G2	G3	G4	G5	G6	G7	G8	G9
200	60	310	332	354	376	394	439	452	496	582
220	60	337	362	381	406	426	487	502	546	593

2 puertas altas 91,2 / 111,2 cm  
 Hueco micro H: 38,8 cm  
 2 puertas bajas 70 cm  
 3 estantes regulables

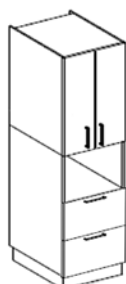


Mod. 4  
Cajones

### OCM1P2CC - COLUMNA MICRO 1 PUERTA + 2 CACEROLEROS

Alto	Ancho	G1	G2	G3	G4	G5	G6	G7	G8	G9
200	60	395	410	440	455	478	518	534	579	619
220	60	430	459	475	504	529	555	572	617	648

1 puerta alta 91,2 / 111,2 cm  
 Hueco micro H: 38,8 cm  
 2 caceroleros de 35 cm  
 2 estantes regulables



Mod. 4  
Cajones

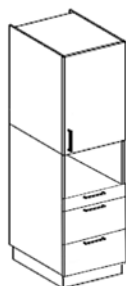
### OCM2P2CC - COLUMNA MICRO 2 PUERTAS + 2 CACEROLEROS

Alto	Ancho	G1	G2	G3	G4	G5	G6	G7	G8	G9
200	60	415	430	467	482	506	560	577	629	687
220	60	465	480	517	532	558	610	628	680	700

2 puertas altas 91,2 / 111,2 cm  
 Hueco micro H: 38,8 cm  
 2 caceroleros de 35 cm  
 2 estantes regulables

NOTA: Debido a su tamaño todas las columnas se suministran en dos piezas

## ELEMENTOS COLUMNAS (MICROONDAS H: 38,8 cm)



Mod. 5  
Cajones

### OCM1P1C2CC - COLUMNA MICRO 1 PUERTA + 1 CAJÓN + 2 CACEROLEROS

Alto	Ancho	G1	G2	G3	G4	G5	G6	G7	G8	G9
200	60	491	505	551	565	593	613	631	691	758
220	60	537	553	597	613	644	652	672	732	773

1 puerta alta 91,2 / 111,2 cm

Hueco micro H: 38,8 cm

1 cajón de 14 cm

2 caceroleros de 28 cm

2 estantes regulables



Mod. 5  
Cajones

### OCM2P1C2CC - COLUMNA MICRO 2 PUERTAS + 1 CAJÓN + 2 CACEROLEROS

Alto	Ancho	G1	G2	G3	G4	G5	G6	G7	G8	G9
200	60	512	525	579	592	622	657	677	744	809
220	60	560	575	627	642	674	705	726	793	824

2 puertas altas 91,2 / 111,2 cm

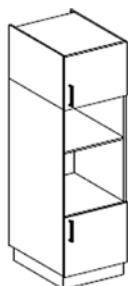
Hueco micro H: 38,8 cm

1 cajón de 14 cm

2 caceroleros de 28 cm

2 estantes regulables

## ELEMENTOS COLUMNAS (HORNO H: 60 cm / MICROONDAS H: 38,8 cm)



Mod. 5  
Cajones

### OCHM2P - COLUMNA HORNO / MICRO 2 PUERTAS

Alto	Ancho	G1	G2	G3	G4	G5	G6	G7	G8	G9
200	60	255	278	285	308	323	333	343	373	440
220	60	278	303	308	333	349	367	378	408	448

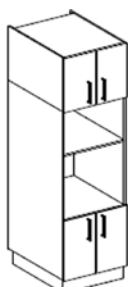
1 puerta alta 45,2 / 65,2 cm

Hueco micro H: 38,8 cm

Hueco horno H: 60 cm

1 puerta baja 56 cm

2 estantes regulables



Mod. 5  
Cajones

### OCHM4P - COLUMNA HORNO / MICRO 4 PUERTAS

Alto	Ancho	G1	G2	G3	G4	G5	G6	G7	G8	G9
200	60	313	345	357	389	409	413	425	469	553
220	60	332	360	376	404	424	446	459	503	564

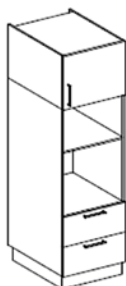
2 puertas altas 45,2 / 65,2 cm

Hueco micro H: 38,8 cm

Hueco horno H: 60 cm

2 puertas bajas 56 cm

2 estantes regulables

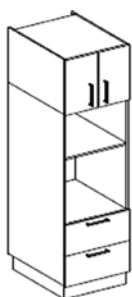


Mod. 5  
Cajones

## OCHM1P2CC - COLUMNA HORNO / MICRO 1 PUERTA + 2 CACEROLEROS

Alto	Ancho	G1	G2	G3	G4	G5	G6	G7	G8	G9
200	60	410	415	455	460	483	488	503	548	624
220	60	429	441	474	486	510	520	536	581	637

1 puerta alta 45,2 / 65,2 cm  
 Hueco micro H: 38,8 cm  
 Hueco horno H: 60 cm  
 2 caceroleros de 28 cm  
 1 estante regulable



Mod. 5  
Cajones

## OCHM2P2CC - COLUMNA HORNO / MICRO 2 PUERTAS + 2 CACEROLEROS

Alto	Ancho	G1	G2	G3	G4	G5	G6	G7	G8	G9
200	60	421	424	473	476	499	535	551	603	687
220	60	452	463	504	515	540	565	582	634	700

2 puertas altas 45,2 / 65,2 cm  
 Hueco micro H: 38,8 cm  
 Hueco horno H: 60 cm  
 2 caceroleros de 28 cm  
 1 estante regulable

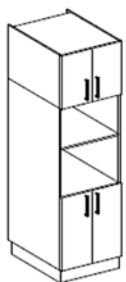
# ELEMENTOS COLUMNAS (HORNO COMPACTO H: 46 cm / MICROONDAS H: 38,8 cm)



## OCHPM2P - COLUMNA HORNO COMPACTO / MICRO 2 PUERTAS

Alto	Ancho	G1	G2	G3	G4	G5	G6	G7	G8	G9
200	60	260	283	290	313	327	338	348	378	445
220	60	283	308	313	338	348	372	383	413	452

1 puerta alta 45,2 / 65,2 cm  
 Hueco micro H: 38,8 cm  
 Hueco horno compacto H: 46 cm  
 1 puerta baja 70 cm  
 2 estantes regulables



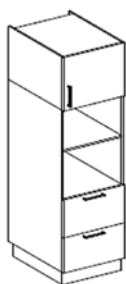
## OCHPM4P - COLUMNA HORNO COMPACTO / MICRO 4 PUERTAS

Alto	Ancho	G1	G2	G3	G4	G5	G6	G7	G8	G9
200	60	318	350	362	394	414	418	430	474	557
220	60	337	365	381	409	429	451	464	508	568

2 puertas altas 45,2 / 65,2 cm  
 Hueco micro H: 38,8 cm  
 Hueco horno compacto H: 46 cm  
 2 puertas bajas 70 cm  
 2 estantes regulables

NOTA: Debido a su tamaño todas las columnas se suministran en dos piezas



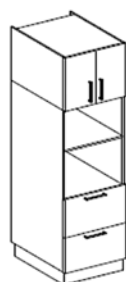


Mod. 4  
Cajones

## OCHPM1P2CC - COLUMNA HORNO COMPACTO / MICRO 1 PUERTA + 2 CACEROLEROS

Alto	Ancho	G1	G2	G3	G4	G5	G6	G7	G8	G9
200	60	415	420	460	465	487	493	508	553	629
220	60	434	446	479	491	515	525	541	586	642

1 puerta alta 45,2 / 65,2 cm  
 Hueco micro H: 38,8 cm  
 Hueco horno compacto H: 46 cm  
 2 caceroleros de 35 cm  
 1 estante regulable

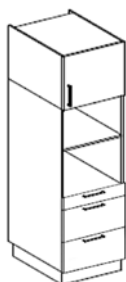


Mod. 4  
Cajones

## OCHPM2P2CC - COLUMNA HORNO COMPACTO / MICRO 2 PUERTAS + 2 CACEROLEROS

Alto	Ancho	G1	G2	G3	G4	G5	G6	G7	G8	G9
200	60	426	429	478	481	504	540	556	608	692
220	60	457	468	509	520	545	570	587	639	705

2 puertas altas 45,2 / 65,2 cm  
 Hueco micro H: 38,8 cm  
 Hueco horno compacto H: 46 cm  
 2 caceroleros de 35 cm  
 1 estante regulable

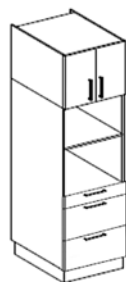


Mod. 5  
Cajones

## OCHPM1P1C2CC - COLUMNA HORNO COMPACTO / MICRO 1 PUERTA + 1 CAJÓN + 2 CACEROLEROS

Alto	Ancho	G1	G2	G3	G4	G5	G6	G7	G8	G9
200	60	510	520	570	580	585	590	608	668	748
220	60	525	545	585	605	607	610	628	688	752

1 puerta alta 45,2 / 65,2 cm  
 Hueco micro H: 38,8 cm  
 Hueco horno compacto H: 46 cm  
 1 cajón de 14 cm  
 2 caceroleros de 28 cm  
 1 estante regulable



Mod. 5  
Cajones

## OCHPM2P1C2CC - COLUMNA HORNO COMPACTO / MICRO 2 PUERTAS + 1 CAJÓN + 2 CACEROLEROS

Alto	Ancho	G1	G2	G3	G4	G5	G6	G7	G8	G9
200	60	520	540	587	607	612	630	649	716	776
220	60	550	575	617	642	651	660	680	747	807

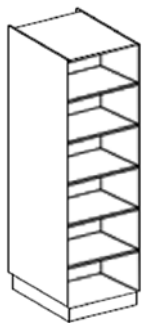
2 puertas altas 45,2 / 65,2 cm  
 Hueco micro H: 38,8 cm  
 Hueco horno compacto H: 46 cm  
 1 cajón de 14 cm  
 2 caceroleros de 28 cm  
 1 estante regulable

NOTA: Debido a su tamaño todas las columnas se suministran en dos piezas



## OCD - COLUMNA DECORATIVA 5 ESTANTES FIJOS

Alto	Ancho	G1	G2	G3	G4	G5	G6	G7	G8	G9
200	30	250	279	250	279	292	279	307	307	307
200	35	264	296	264	296	310	296	326	326	326
200	40	289	322	289	322	338	322	354	354	354
200	45	318	354	318	354	371	354	389	389	389
200	50	330	366	330	366	384	366	403	403	403
200	60	345	381	345	381	400	381	419	419	419
200	70	360	407	360	407	427	407	448	448	448
200	80	380	419	380	419	439	419	461	461	461
200	90	395	430	395	430	451	430	473	473	473
220	30	261	290	261	290	304	290	319	319	319
220	35	275	307	275	307	322	307	338	338	338
220	40	300	333	300	333	349	333	366	366	366
220	45	329	365	329	365	383	365	402	402	402
220	50	341	377	341	377	395	377	415	415	415
220	60	356	392	356	392	411	392	431	431	431
220	70	371	418	371	418	438	418	460	460	460
220	80	391	430	391	430	451	430	473	473	473
220	90	406	441	406	441	463	441	485	485	485

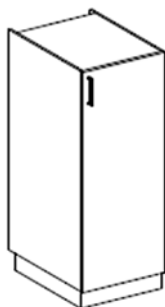


\*Profundidad total 35 cm

\*Se sirve montada en una pieza

La parte vista del decorativo es la interior (válido para colocar entre muebles)

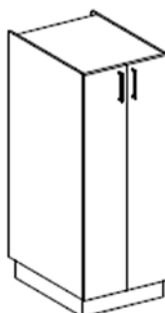




## OS1P - SEMI COLUMNA ALMACENAMIENTO 1 PUERTA

Alto	Ancho	G1	G2	G3	G4	G5	G6	G7	G8	G9
130	30	128	138	139	149	155	225	232	243	280
130	35	131	145	142	156	164	232	239	250	290
130	40	135	152	147	164	172	238	245	257	295
130	45	144	162	157	175	184	249	256	269	309
130	50	159	181	172	194	204	267	275	288	325
130	60	174	200	189	215	225	285	294	309	357

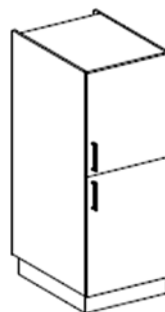
2 estantes regulables



## OS2P - SEMI COLUMNA ALMACENAMIENTO 2 PUERTAS

Alto	Ancho	G1	G2	G3	G4	G5	G6	G7	G8	G9
130	60	201	226	223	248	260	396	408	430	482
130	70	228	252	250	270	284	423	436	458	508
130	80	255	278	279	302	317	430	443	467	517
130	90	282	304	308	330	347	447	460	486	538

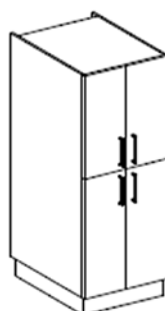
2 estantes regulables



## OS2PH - SEMI COLUMNA ALMACENAMIENTO 2 PUERTAS HORIZONTALES

Alto	Ancho	G1	G2	G3	G4	G5	G6	G7	G8	G9
130	30	140	150	162	172	180	244	251	273	325
130	35	144	159	166	181	191	252	260	282	336
130	40	150	170	174	194	204	259	267	291	342
130	45	159	181	185	207	218	270	278	304	355
130	50	170	195	196	221	232	289	298	324	374
130	60	189	208	219	238	250	310	319	349	399

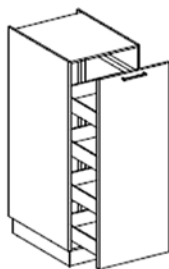
1 puerta alta 60 cm  
 1 puerta baja 70 cm  
 2 estantes regulables  
 1 estante fijo central



## OS4P - SEMI COLUMNA ALMACENAMIENTO 4 PUERTAS

Alto	Ancho	G1	G2	G3	G4	G5	G6	G7	G8	G9
130	60	281	294	325	338	355	417	430	474	530
130	70	296	311	340	355	373	428	441	485	545
130	80	315	326	363	374	393	442	455	503	560
130	90	329	340	381	392	412	454	468	520	579

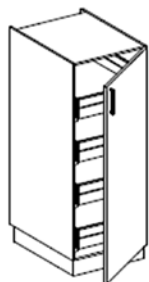
2 puertas altas 60 cm  
 2 puertas bajas 70 cm  
 2 estantes regulables  
 1 estante fijo central



## OSEX1P - SEMI COLUMNA ALMACENAMIENTO 1 PUERTA EXTRAÍBLE CON 4 CESTOS

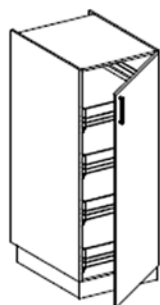
Alto	Ancho	G1	G2	G3	G4	G5	G6	G7	G8	G9
130	30	780	796	791	807	847	879	905	916	961
130	35	800	816	811	827	868	902	929	940	987
130	40	820	840	832	852	894	955	984	996	1045
130	45	840	869	853	882	926	959	988	1001	1051
130	50	870	910	883	923	969	1001	1031	1044	1096
130	60	915	951	930	966	1014	1045	1076	1091	1145

*\*No se pueden realizar modificaciones en este módulo ya que está dotado de accesorios de interior.*



## OS1P4CCINT - SEMI COLUMNA ALMACENAMIENTO 1 PUERTA CON 4 CACEROLEROS INTERIORES

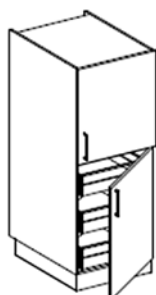
Alto	Ancho	G1	G2	G3	G4	G5	G6	G7	G8	G9
130	30	530	567	541	578	607	630	649	660	693
130	35	540	574	551	585	615	640	659	670	704
130	40	550	579	562	591	620	650	670	682	717
130	45	563	587	576	600	630	663	683	696	731
130	50	571	599	584	612	643	671	691	704	740
130	60	584	611	599	626	658	684	705	720	756



## OS1P4CMU - SEMI COLUMNA ALMACENAMIENTO 1 PUERTAS CON 4 CESTOS MULTIUSOS

Alto	Ancho	G1	G2	G3	G4	G5	G6	G7	G8	G9
130	30	590	615	601	626	658	680	700	711	747
130	35	601	621	612	632	664	691	712	723	760
130	40	607	635	619	647	680	697	718	730	767
130	45	614	642	627	655	687	704	725	738	775
130	50	625	649	638	662	695	713	734	747	785
130	60	639	662	654	677	710	725	747	762	801

*\*No se pueden realizar modificaciones en este módulo ya que está dotado de accesorios de interior.*



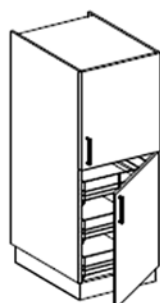
## OS2P3CCINT - SEMI COLUMNA ALMACENAMIENTO 2 PUERTAS CON 3 CACEROLEROS INTERIORES

Alto	Ancho	G1	G2	G3	G4	G5	G6	G7	G8	G9
130	30	436	467	458	489	514	535	551	573	602
130	35	442	474	464	496	521	544	560	582	611
130	40	446	478	470	502	528	550	567	591	621
130	45	451	484	477	510	536	554	571	597	627
130	50	462	493	488	519	545	560	577	603	634
130	60	479	502	509	532	559	572	589	619	650

1 puerta alta 60 cm

1 puerta baja 70 cm

1 estante regulable



## OS2P3CMU - SEMI COLUMNA ALMACENAMIENTO 2 PUERTAS CON 3 CESTOS MULTIUSOS

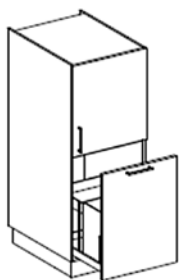
Alto	Ancho	G1	G2	G3	G4	G5	G6	G7	G8	G9
130	30	493	519	515	541	568	586	604	626	657
130	35	502	530	524	552	579	591	609	631	663
130	40	506	536	530	560	588	596	614	638	670
130	45	511	541	537	567	596	601	619	645	678
130	50	518	546	544	572	600	606	624	650	683
130	60	527	559	557	589	609	615	633	663	696

1 puerta alta 60 cm

1 puerta baja 70 cm

1 estante regulable

*\*No se pueden realizar modificaciones en este módulo ya que está dotado de accesorios de interior.*



## OS2PPANEX - SEMI COLUMNA 2 PUERTAS + PANERO EXTRAÍBLE CON FRENO

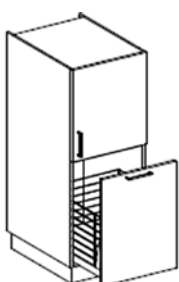
Alto	Ancho	G1	G2	G3	G4	G5	G6	G7	G8	G9
130	30	337	349	359	371	390	441	454	476	499
130	40	357	377	381	401	421	466	480	504	530

1 puerta alta 60 cm

1 puerta baja 70 cm

1 estante regulable

*\*No se pueden realizar modificaciones en este módulo ya que está dotado de accesorios de interior.*



## OS2PTLVEX - SEMI COLUMNA 2 PUERTAS + TOLVA EXTRAÍBLE CON FRENO

Alto	Ancho	G1	G2	G3	G4	G5	G6	G7	G8	G9
130	30	358	378	380	400	420	462	476	498	523
130	40	385	404	409	428	441	487	502	526	552
130	45	400	422	426	448	470	511	526	552	580
130	60	443	462	473	492	516	560	577	607	638

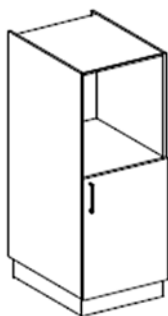
1 puerta alta 60 cm

1 puerta baja 70 cm

1 estante regulable

*\*No se pueden realizar modificaciones en este módulo ya que está dotado de accesorios de interior.*

# ELEMENTOS SEMI COLUMNAS (HORNO H: 60 cm)



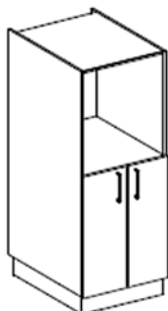
## OSH1P - SEMI COLUMNA HORNO 1 PUERTA

Alto	Ancho	G1	G2	G3	G4	G5	G6	G7	G8	G9
130	60	139	152	154	167	176	195	201	216	227

Hueco horno H: 60 cm

1 puerta baja 70 cm

1 estante regulable



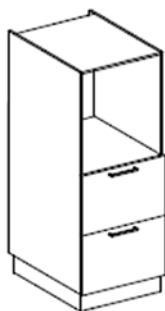
## OSH2P - SEMI COLUMNA HORNO 2 PUERTAS

Alto	Ancho	G1	G2	G3	G4	G5	G6	G7	G8	G9
130	60	160	172	182	194	204	238	245	267	280

Hueco horno H: 60 cm

2 puertas bajas 70 cm

1 estante regulable

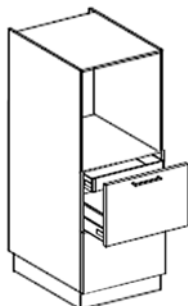


Mod. 4  
Cajones

## OSH2CC - SEMI COLUMNA HORNO 2 CACEROLEROS

Alto	Ancho	G1	G2	G3	G4	G5	G6	G7	G8	G9
130	60	288	294	318	324	340	357	368	398	418

Hueco horno H: 60 cm  
2 caceroleros de 35 cm

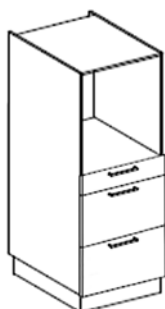


Mod. 4  
Cajones

## OSH2CC1CINT - SEMI COLUMNA HORNO 2 CACEROLEROS - 1 CAJÓN INTERIOR

Alto	Ancho	G1	G2	G3	G4	G5	G6	G7	G8	G9
130	60	391	397	421	427	443	460	474	504	529

Hueco horno H: 60 cm  
2 caceroleros de 35 cm  
1 cajón interior



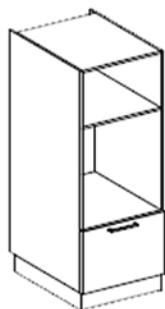
Mod. 5  
Cajones

## OSH1C2CC - SEMI COLUMNA HORNO 1 CAJÓN + 2 CACEROLEROS

Alto	Ancho	G1	G2	G3	G4	G5	G6	G7	G8	G9
130	60	363	366	408	411	432	458	472	517	543

Hueco horno H: 60 cm  
1 cajón de 14 cm  
2 caceroleros de 28 cm





## OSHM1CC - SEMI COLUMNA HORNO / MICRO + 1 CACEROLERO

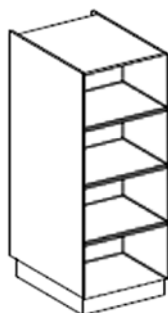
Alto	Ancho	G1	G2	G3	G4	G5	G6	G7	G8	G9
130	60	205	215	220	230	235	239	246	261	275

Hueco micro H: 38,8 cm

Hueco horno H: 60 cm

1 cacerolero de 31,2 cm

# ELEMENTOS SEMI COLUMNAS (DECORATIVA)



## OSD - SEMI COLUMNA DECORATIVA 3 ESTANTES FIJOS

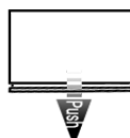
Alto	Ancho	G1	G2	G3	G4	G5	G6	G7	G8	G9
130	30	191	223	191	223	234	223	245	245	245
130	35	203	236	203	236	248	236	260	260	260
130	40	221	258	221	258	271	258	284	284	284
130	45	243	283	243	283	298	283	311	311	311
130	50	261	290	261	290	304	290	319	319	319
130	60	283	306	283	306	321	306	337	337	337
130	70	299	319	299	319	335	319	351	351	351
130	80	320	341	320	341	358	341	375	375	375
130	90	339	360	339	360	378	360	396	396	396

\*Profundidad total 35 cm

La parte vista del decorativo es la interior (válido para colocar entre muebles)

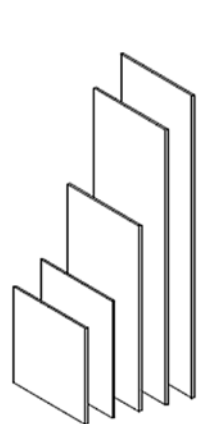
## Sistema de apertura con pulsador en Cajón

### Cajón apertura Push



INCREMENTO DE 20 POR CAJÓN

## COSTADOS



COSTADOS ALTOS

COSTADOS BAJOS

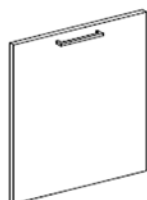
Alto	Ancho	G1	G2	G3	G4	G5	G6	G7	G8	G9
30	35	11	21	11	21	22	21	23	23	23
35	35	12	22	12	22	23	22	24	24	24
40	35	13	23	13	23	24	23	25	25	25
45	35	15	24	15	24	25	24	26	26	26
70	35	24	31	24	31	33	31	34	34	34
90	35	25	32	25	32	34	32	35	35	35
127	35	30	43	30	43	46	43	47	47	47
147	35	40	57	40	57	62	57	63	63	63
200	35	49	71	49	71	77	71	78	78	78
215	35	56	80	56	80	87	80	88	88	88
220	35	62	88	62	88	96	88	97	97	97
235	35	69	97	69	97	106	97	107	107	107
70	60	31	52	31	52	56	52	57	57	57
85	60	33	54	33	54	63	54	64	64	64
130	60	50	76	50	76	83	76	84	84	84
145	60	63	95	63	95	104	95	105	105	105
200	60	76	113	76	113	123	113	124	124	124
215	60	84	128	84	128	140	128	141	141	141
220	60	92	143	92	143	156	143	157	157	157
235	60	100	158	100	158	173	158	174	174	174

## REGLETAS



Alto	Ancho	G1	G2	G3	G4	G5	G6	G7	G8	G9
70	10	7	16	7	16	17	16	18	18	18
70	15	10	25	10	25	27	25	28	28	28
85	10	9	21	9	21	22	21	23	23	23
85	15	13	31	13	31	33	31	34	34	34
90	10	10	22	10	22	23	22	24	24	24
90	15	14	32	14	32	34	32	35	35	35
200	10	21	49	21	49	53	49	54	54	54
200	15	23	53	23	53	57	53	58	58	58
215	10	24	56	24	56	61	56	62	62	62
215	15	25	59	25	59	64	59	65	65	65
220	10	26	62	26	62	67	62	68	68	68
220	15	28	67	28	67	73	67	74	74	74
235	10	29	71	29	71	77	71	78	78	78
235	15	31	75	31	75	82	75	83	83	83

## PUERTA INTEGRACIÓN



Alto	Ancho	G1	G2	G3	G4	G5	G6	G7	G8	G9
70	45	28	49	41	62	66	67	69	82	87
70	60	35	64	50	79	83	85	88	103	109

\*Sin mecanizado para bisagras

ZÓCALOS	Alto	Ancho	G1	G2	G3	G4	G5	G6	G7	G8	G9
Zócalo a juego (metro lineal)	15 cm	244 cm	11	16	11	16	17	16	18	18	18
Protector zócalo (metro lineal)	1,9 cm						0,90				
Zócalo aluminio (metro lineal)	15 cm						16				
Pinza zócalo aluminio							0,14				
Rincón zócalo aluminio							3				





**serie SYSTEM 8.0**

**Tarifa de Precios**

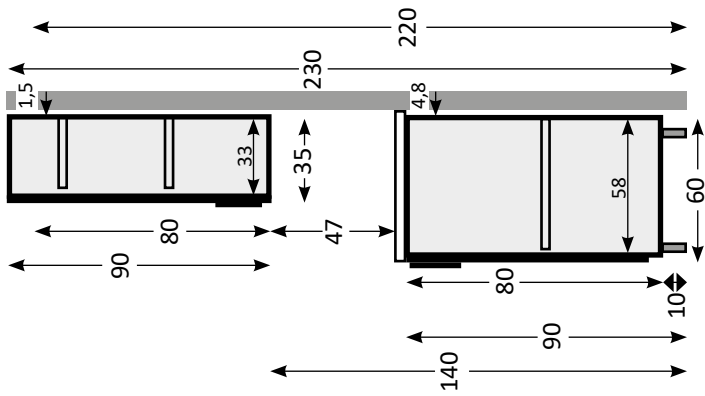


# serie SYSTEM 8.0

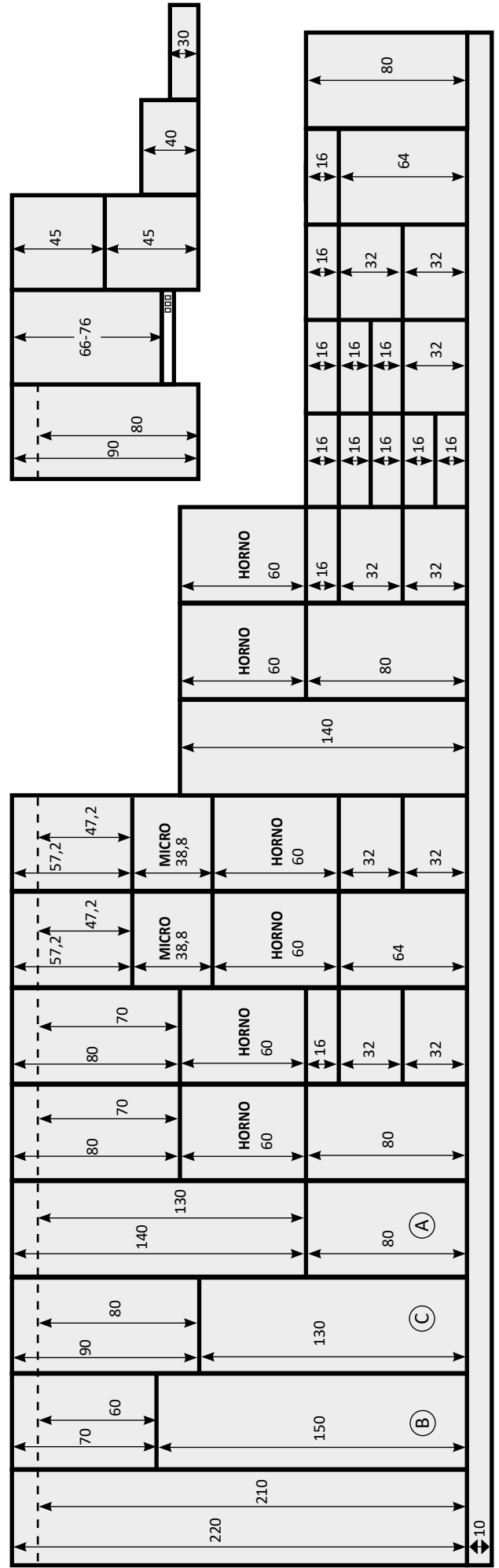


Modulado 5 Cajones

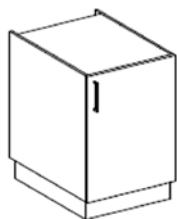
Dimensiones básicas de colocación y profundidad (Sección)



Dimensiones básicas de módulos y puertas



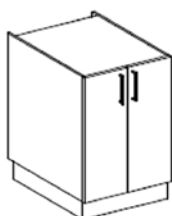
## SB1P - BAJO ALMACENAMIENTO 1 PUERTA



Alto	Ancho	G1	G2	G3	G4	G5	G6	G7	G8	G9
80	30	89	93	100	104	121	138	142	153	200
80	35	95	100	106	111	128	145	149	160	209
80	40	101	108	113	120	137	153	158	170	220
80	45	107	115	120	128	146	164	169	182	226
80	50	113	123	126	136	156	175	180	193	235
80	60	124	137	139	152	172	191	197	212	251

1 estante regulable

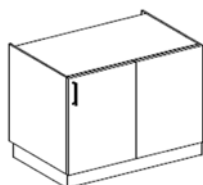
## SB2P - BAJO ALMACENAMIENTO 2 PUERTAS



Alto	Ancho	G1	G2	G3	G4	G5	G6	G7	G8	G9
80	60	142	153	164	175	209	242	249	271	311
80	70	154	168	176	190	223	256	264	286	333
80	80	166	183	190	207	240	272	280	304	350
80	90	178	198	204	224	259	293	302	328	363
80	100	190	213	216	239	278	316	325	351	371
80	120	215	244	245	274	312	350	361	381	401

1 estante regulable

## SBRL1P - BAJO RINCÓN LINEAL 1 PUERTA



Alto	Ancho	G1	G2	G3	G4	G5	G6	G7	G8	G9
80	90	181	199	192	210	226	241	248	259	289
80	100	189	208	201	220	236	252	260	272	305
80	110	202	224	215	237	255	272	280	293	321
80	120	214	239	229	254	273	292	301	316	333

1 estante regulable

1 regleta de 15 cm

1 lado fijo (Dcha. o Izda.)

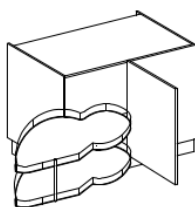
\*Ancho 90 cm : 1 puerta de 30 cm

\*Ancho 100 cm : 1 puerta de 40 cm

\*Ancho 110 cm : 1 puerta de 45 cm

\*Ancho 120 cm : 1 puerta de 60 cm

## SBRL1PBD - BAJO RINCÓN LINEAL 1 PUERTA BANDEJAS DESLIZANTES



Alto	Ancho	G1	G2	G3	G4	G5	G6	G7	G8	G9
80	90	732	751	745	764	788	812	836	849	996
80	100	741	769	756	784	804	824	849	864	1085

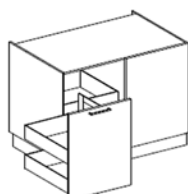
1 regleta de 15 cm

1 lado fijo (Dcha. o Izda.)

\*Ancho 90 cm : 1 puerta de 40 cm o 1 puerta de 45 cm

\*Ancho 100 cm : 1 puerta de 50 cm o 1 puerta de 60 cm

## SBRL1PBE - BAJO RINCÓN LINEAL 1 PUERTA BASTIDOR EXTRAÍBLE



Alto	Ancho	G1	G2	G3	G4	G5	G6	G7	G8	G9
80	90	817	839	830	852	875	897	924	937	1066
80	100	826	849	839	862	884	905	932	945	1155

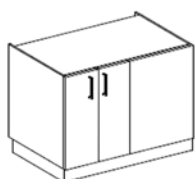
1 regleta de 15 cm

1 lado fijo (Dcha. o Izda.)

\*Ancho 90 cm : 1 puerta de 40 cm o 1 puerta de 45 cm

\*Ancho 100 cm : 1 puerta de 40 cm o 1 puerta de 45 cm

## SBRL2P - BAJO RINCÓN LINEAL 2 PUERTAS



Alto	Ancho	G1	G2	G3	G4	G5	G6	G7	G8	G9
80	120	222	245	244	267	300	332	342	364	436
80	140	248	277	272	301	333	365	376	400	481
80	150	271	302	297	328	363	397	409	435	519

1 estante regulable

1 regleta de 15 cm

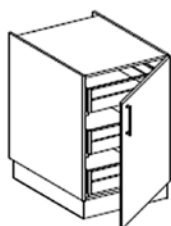
1 lado fijo (Dcha. o Izda.)

\*Ancho 120 cm : 2 puertas de 30 cm

\*Ancho 140 cm : 2 puertas de 40 cm

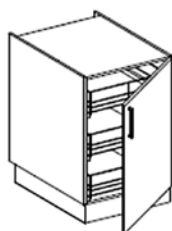
\*Ancho 150 cm : 2 puertas de 45 cm

## SB1P3CCINT - BAJO ALMACENAMIENTO 1 PUERTA CON 3 CACEROLEROS INTERIORES



Alto	Ancho	G1	G2	G3	G4	G5	G6	G7	G8	G9
80	30	351	357	362	368	387	405	417	428	469
80	35	364	370	375	381	400	418	431	442	485
80	40	384	399	396	411	429	447	460	472	518
80	45	410	430	423	443	457	471	485	498	536
80	50	432	442	445	455	475	495	510	523	570
80	60	460	478	475	493	515	537	553	568	599

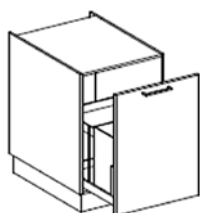
## SB1P3CMU - BAJO ALMACENAMIENTO 1 PUERTA CON 3 CESTOS MULTIUSOS



Alto	Ancho	G1	G2	G3	G4	G5	G6	G7	G8	G9
80	30	418	422	429	433	450	467	481	492	570
80	35	431	437	442	448	465	482	496	507	588
80	40	448	454	460	466	483	500	515	527	610
80	45	460	468	473	481	499	516	531	544	623
80	50	476	485	489	498	518	537	553	566	643
80	60	499	512	514	527	547	566	583	598	673

\*No se pueden realizar modificaciones en este módulo ya que está dotado de accesorios de interior.

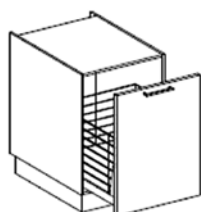
## SBPANEX - BAJO PANERO 1 PUERTA EXTRAÍBLE CON FRENO



Alto	Ancho	G1	G2	G3	G4	G5	G6	G7	G8	G9
80	30	263	268	274	279	290	300	309	320	383
80	40	284	291	296	303	313	322	332	344	410

\*No se pueden realizar modificaciones en este módulo ya que está dotado de accesorios de interior.

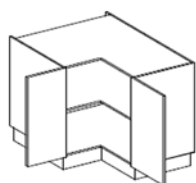
## SBTLVEX - BAJO TOLVA 1 PUERTA EXTRAÍBLE CON FRENO



Alto	Ancho	G1	G2	G3	G4	G5	G6	G7	G8	G9
80	30	303	308	314	319	329	338	348	359	425
80	40	333	340	345	352	361	369	380	392	464
80	45	346	354	359	367	386	405	417	430	475
80	60	375	389	390	404	425	446	459	474	514

\*No se pueden realizar modificaciones en este módulo ya que está dotado de accesorios de interior.

## SBRA2P - BAJO RINCÓN ANGULAR 2 PUERTAS

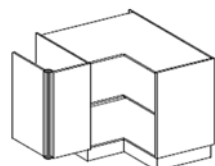


Alto	Medida	G1	G2	G3	G4	G5	G6	G7	G8	G9
80	93x93	256	330	278	352	354	356	367	389	434

1 estante regulable

\*Este mueble se suministra montado con tornillos

\*Modificación bajo plano acotado



## SBRA2PR - BAJO RINCÓN ANGULAR 2 PUERTAS CON BISAGRA RINCOMATIC

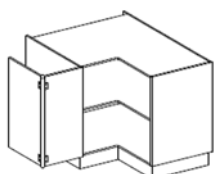
Alto	Medida	G1	G2	G3	G4	G5	G6	G7	G8	G9
80	93x93	335	409	357	431	433	435	448	470	511

1 estante regulable

\*Mueble recomendado para tirador uñero.

\*Este mueble se suministra montado con tornillos

\*Modificación bajo plano acotado



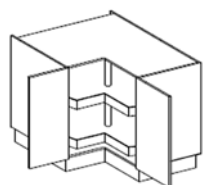
## SBRA2PA - BAJO RINCÓN ANGULAR 2 PUERTAS UNIDAS CON BISAGRA DE 70° ARTICULADA

Alto	Medida	G1	G2	G3	G4	G5	G6	G7	G8	G9
80	93x93	274	348	296	370	372	374	385	407	447

1 estante regulable

\*Este mueble se suministra montado con tornillos

\*Modificación bajo plano acotado

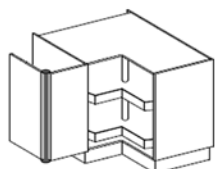


## SBRA2PTG - BAJO RINCÓN ANGULAR 2 PUERTAS CON TORNO GIRATORIO CROMADO

Alto	Medida	G1	G2	G3	G4	G5	G6	G7	G8	G9
80	93x93	468	542	490	564	566	568	585	607	640

\*No se pueden realizar modificaciones en este módulo ya que está dotado de accesorios de interior.

\*Este mueble se suministra montado con tornillos



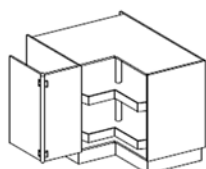
## SBRA2PRTG - BAJO RINCÓN ANGULAR 2 PUERTAS CON BISAGRA RINCOMATIC CON TORNO GIRATORIO CROMADO

Alto	Medida	G1	G2	G3	G4	G5	G6	G7	G8	G9
80	93x93	547	621	569	643	645	647	666	688	746

\*Mueble recomendado para tirador uñero.

\*No se pueden realizar modificaciones en este módulo ya que está dotado de accesorios de interior.

\*Este mueble se suministra montado con tornillos



## SBRA2PATG - BAJO RINCÓN ANGULAR 2 PUERTAS UNIDAS CON BISAGRA DE 70° ARTICULADA CON TORNO GIRATORIO CROMADO

Alto	Medida	G1	G2	G3	G4	G5	G6	G7	G8	G9
80	93x93	486	560	508	582	584	586	604	626	669

\*No se pueden realizar modificaciones en este módulo ya que está dotado de accesorios de interior.

\*Este mueble se suministra montado con tornillos

## SB4C - BAJO ALMACENAMIENTO 4 CAJONES

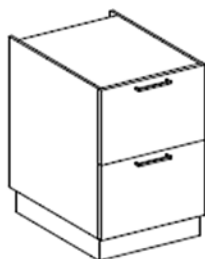


Mod. 4  
Cajones

Alto	Ancho	G1	G2	G3	G4	G5	G6	G7	G8	G9
80	30	335	348	379	392	412	431	444	488	530
80	35	346	365	390	409	435	460	474	518	569
80	40	359	383	407	431	453	475	489	533	586
80	45	375	405	427	457	476	495	510	562	615
80	50	389	424	441	476	493	510	525	577	629
80	60	410	457	470	517	521	525	540	600	654
80	70	451	508	511	568	574	579	596	656	715
80	80	467	536	531	600	608	616	634	698	740
80	90	487	568	555	636	646	655	675	743	781
80	100	520	611	588	679	689	698	719	787	826
80	120	600	712	672	755	757	759	782	854	940

4 cajones de 20 cm

## SB2CC - BAJO ALMACENAMIENTO 2 CACEROLEROS

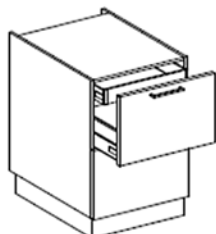


Mod. 4  
Cajones

Alto	Ancho	G1	G2	G3	G4	G5	G6	G7	G8	G9
80	30	223	239	245	261	280	299	308	330	379
80	35	230	246	252	268	289	309	318	340	396
80	40	237	253	261	277	298	319	329	351	409
80	45	244	260	270	286	308	329	339	365	423
80	50	255	271	281	297	319	340	350	376	436
80	60	270	287	300	317	334	351	362	392	463
80	70	294	313	324	343	362	381	392	422	530
80	80	310	329	342	361	405	449	462	494	561
80	90	320	339	354	373	416	458	472	506	605
80	100	366	387	400	421	475	529	545	579	633
80	120	397	419	433	455	530	604	622	658	684

2 caceroleros de 40 cm

## SB2CC1CINT - BAJO ALMACENAMIENTO 2 CACEROLEROS - 1 CAJÓN INTERIOR



Mod. 4  
Cajones

Alto	Ancho	G1	G2	G3	G4	G5	G6	G7	G8	G9
80	30	293	316	315	338	362	386	398	420	466
80	35	299	325	321	347	372	397	409	431	480
80	40	308	334	332	358	384	410	422	446	495
80	45	317	358	343	384	404	424	437	463	511
80	50	329	366	355	392	416	440	453	479	531
80	60	348	379	378	409	438	466	480	510	564
80	70	390	427	420	457	491	524	540	570	633
80	80	408	448	440	480	516	551	568	600	665
80	90	435	477	469	511	549	587	605	639	709
80	100	455	500	489	534	575	615	633	667	743
80	120	485	526	521	562	612	661	681	717	799

2 caceroleros de 40 cm  
1 cajón interior

## SB2C1CC - BAJO ALMACENAMIENTO 2 CAJONES + 1 CACEROLERO



Mod. 4  
Cajones

Alto	Ancho	G1	G2	G3	G4	G5	G6	G7	G8	G9
80	30	275	281	308	314	337	360	371	404	495
80	35	286	292	319	325	349	372	383	416	515
80	40	297	303	333	339	362	384	396	432	531
80	45	308	318	347	357	377	396	408	447	548
80	50	320	332	359	371	390	409	421	460	566
80	60	338	356	383	401	416	430	443	488	594
80	70	370	394	415	439	453	466	480	525	630
80	80	386	416	434	464	485	505	520	568	662
80	90	403	440	454	491	516	540	556	607	699
80	100	440	480	491	531	566	601	619	670	760
80	120	495	547	549	601	634	666	686	740	816

2 cajones de 20 cm  
1 cacerolero de 40 cm

## SB5C - BAJO ALMACENAMIENTO 5 CAJONES

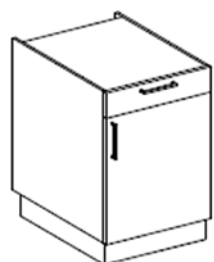


Mod. 5  
Cajones

Alto	Ancho	G1	G2	G3	G4	G5	G6	G7	G8	G9
80	30	399	407	454	462	486	510	525	580	646
80	35	411	425	466	480	501	522	538	593	660
80	40	424	443	484	503	521	538	554	614	675
80	45	443	467	508	532	546	560	577	642	706
80	50	457	487	522	552	564	576	593	658	723
80	60	481	522	556	588	591	593	611	686	754
80	70	528	579	603	650	652	654	674	749	786
80	80	544	607	624	687	689	691	712	792	831
80	90	566	641	651	726	729	731	753	838	880
80	100	603	687	688	772	775	778	801	886	998
80	120	696	799	786	845	848	851	877	967	1096

5 cajones de 16 cm

## SB1C1P - BAJO ALMACENAMIENTO 1 CAJÓN + 1 PUERTA



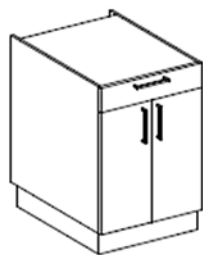
Mod. 5  
Cajones

Alto	Ancho	G1	G2	G3	G4	G5	G6	G7	G8	G9
80	30	154	159	176	181	200	218	225	247	284
80	35	161	168	183	190	208	225	232	254	294
80	40	169	178	193	202	218	233	240	264	309
80	45	177	189	203	215	231	246	253	279	316
80	50	185	199	211	225	242	258	266	292	329
80	60	199	218	229	248	264	279	287	317	350

1 cajón de 16 cm  
1 puerta de 64 cm  
1 estante regulable



## SB1C2P - BAJO ALMACENAMIENTO 1 CAJÓN + 2 PUERTAS



Mod. 5  
Cajones

Alto	Ancho	G1	G2	G3	G4	G5	G6	G7	G8	G9
80	60	217	234	254	271	298	324	334	371	408
80	70	236	257	273	294	319	344	354	391	421
80	80	248	274	288	314	338	362	373	413	446
80	90	262	293	305	336	362	387	399	442	472
80	100	279	314	322	357	385	413	425	468	500
80	120	319	362	367	410	438	465	479	527	564

1 cajón de 16 cm  
2 puertas de 64 cm  
1 estante regulable

## SB1C2CC - BAJO ALMACENAMIENTO 1 CAJÓN + 2 CACEROLEROS

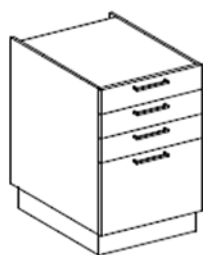


Mod. 5  
Cajones

Alto	Ancho	G1	G2	G3	G4	G5	G6	G7	G8	G9
80	30	288	297	321	330	348	365	376	409	491
80	35	297	308	330	341	361	381	392	425	511
80	40	306	319	342	355	376	397	409	445	526
80	45	315	330	354	369	391	413	425	465	542
80	50	327	344	366	383	405	427	440	479	560
80	60	344	351	389	396	420	443	456	501	589
80	70	376	399	421	444	472	479	493	538	626
80	80	392	407	440	455	498	541	557	605	657
80	90	410	429	461	480	519	557	574	625	691
80	100	455	496	506	547	600	653	673	724	754
80	120	500	529	554	583	661	739	761	815	845

1 cajón de 16 cm  
2 caceroleros de 32 cm

## SB3C1CC - BAJO ALMACENAMIENTO 3 CAJONES + 1 CACEROLERO

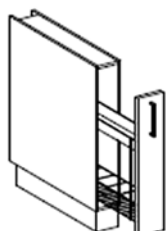


Mod. 5  
Cajones

Alto	Ancho	G1	G2	G3	G4	G5	G6	G7	G8	G9
80	30	347	352	391	396	419	441	454	498	534
80	35	358	365	402	409	433	456	470	514	573
80	40	368	378	416	426	449	471	485	533	589
80	45	379	391	431	443	465	486	501	553	619
80	50	392	408	444	460	481	502	517	569	644
80	60	413	437	473	497	508	518	534	594	685
80	70	452	492	512	552	560	567	584	644	719
80	80	468	507	532	571	594	616	634	698	744
80	90	488	535	556	603	624	644	663	731	824
80	100	529	582	597	650	683	715	736	804	914
80	120	599	665	671	737	766	795	819	891	997

3 cajones de 16 cm  
1 cacerolero de 32 cm

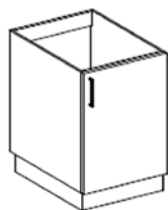
## SBBOT - BAJO BOTELLERO 1 PUERTA EXTRAÍBLE CON FRENO



Alto	Ancho	G1	G2	G3	G4	G5	G6	G7	G8	G9
80	15	244	238	234	248	258	268	276	286	340
80	20	249	270	259	280	291	301	310	320	352
80	30	274	302	285	313	324	334	344	355	386
80	40	299	334	311	346	357	367	378	390	421

Incluido accesorio botellero.

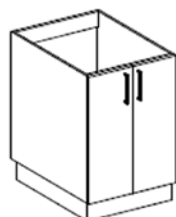
\*No se pueden realizar modificaciones en este módulo ya que está dotado de accesorios de interior.



## SBF1P - BAJO SOPORTE FREGADERO 1 PUERTA

Alto	Ancho	G1	G2	G3	G4	G5	G6	G7	G8	G9
80	45	109	117	122	130	149	167	172	185	212
80	50	116	126	129	139	159	178	183	196	225
80	60	126	139	141	154	174	193	199	214	248

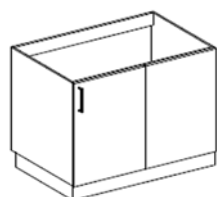
1 base protectora de aluminio



## SBF2P - BAJO SOPORTE FREGADERO 2 PUERTAS

Alto	Ancho	G1	G2	G3	G4	G5	G6	G7	G8	G9
80	60	143	155	165	177	210	243	250	272	291
80	70	154	169	176	191	224	257	265	287	320
80	80	164	182	188	206	238	270	278	302	339
80	90	174	196	200	222	257	291	300	326	354
80	100	185	210	211	236	274	312	321	347	370
80	120	210	241	240	271	309	347	357	387	399

1 base protectora de aluminio

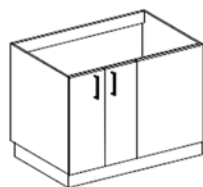


## SBFR1P - BAJO SOPORTE FREGADERO RINCÓN LINEAL 1 PUERTA

Alto	Ancho	G1	G2	G3	G4	G5	G6	G7	G8	G9
80	90	178	196	189	207	223	239	246	257	292
80	100	187	208	199	220	237	253	261	273	312
80	120	209	236	224	251	270	288	297	312	341

1 frente fijo (Dcha. o Izda.) Fregadero rincón ciego  
1 regleta de 15 cm  
1 base protectora de aluminio

\*Ancho 90 cm : 1 puerta de 30 cm  
\*Ancho 100 cm : 1 puerta de 40 cm  
\*Ancho 120 cm : 1 puerta de 60 cm

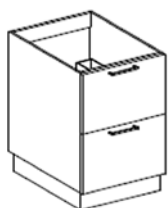


## SBFRL2P - BAJO SOPORTE FREGADERO RINCÓN LINEAL 2 PUERTAS

Alto	Ancho	G1	G2	G3	G4	G5	G6	G7	G8	G9
80	120	235	273	257	295	334	372	383	405	444

1 frente fijo (Dcha. o Izda.) Fregadero rincón ciego  
1 regleta de 15 cm  
1 base protectora de aluminio

\*Ancho 120 cm : 2 puertas de 30 cm



## SBF2CC - BAJO SOPORTE FREGADERO 2 CACEROLEROS

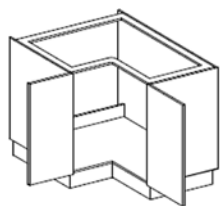
Alto	Ancho	G1	G2	G3	G4	G5	G6	G7	G8	G9
80	45	250	266	276	292	314	335	345	371	426
80	50	261	278	287	304	325	346	356	382	439
80	60	276	293	306	323	340	357	368	398	455
80	70	301	319	331	349	369	388	400	430	471
80	80	316	335	348	367	411	455	469	501	525
80	90	326	345	360	379	422	465	479	513	540
80	100	372	393	406	427	481	535	551	585	626
80	120	403	426	439	462	536	610	628	664	689

2 caceroleros de 40 cm  
1er. cacerolero con hueco desagüe



Recorte Salva Sifón  
1er cacerolero

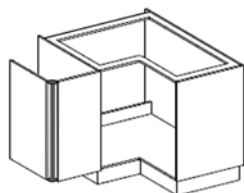
Mod. 4  
Cajones



## SBFRA2P - BAJO SOPORTE FREGADERO RINCÓN ANGULAR 2 PUERTAS

Alto	Medida	G1	G2	G3	G4	G5	G6	G7	G8	G9
80	93x93	389	463	411	485	487	489	500	522	549

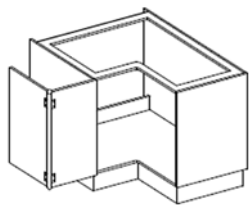
1 base protectora de aluminio  
*\*Este mueble se suministra montado con tornillos*  
*\*Modificación bajo plano acotado*



## SBFRA2PR - BAJO SOPORTE FREGADERO RINCÓN ANGULAR 2 PUERTAS CON BISAGRA RINCOMATIC

Alto	Medida	G1	G2	G3	G4	G5	G6	G7	G8	G9
80	93x93	468	542	490	564	566	568	581	603	629

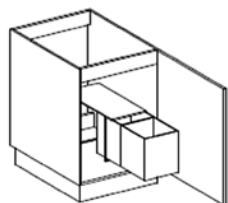
1 base protectora de aluminio.  
*\*Mueble recomendado para tirador uñero.*  
*\*Este mueble se suministra montado con tornillos.*  
*\*Modificación bajo plano acotado.*



## SBFRA2PA - BAJO SOPORTE FREGADERO RINCÓN ANGULAR 2 PUERTAS UNIDAS CON BISAGRA DE 70° ARTICULADA

Alto	Medida	G1	G2	G3	G4	G5	G6	G7	G8	G9
80	93x93	407	481	429	503	505	507	518	540	561

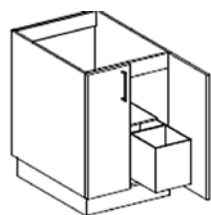
1 base protectora de aluminio.  
*\*Modificación bajo plano acotado*  
*\*Este mueble se suministra montado con tornillos.*



## SBF1PCUB - BAJO SOPORTE FREGADERO 1 PUERTA CON CUBOS ECOLÓGICOS

Alto	Ancho	G1	G2	G3	G4	G5	G6	G7	G8	G9
80	45	270	293	283	306	310	313	322	335	373
80	50	279	305	292	318	322	326	336	349	386
80	60	290	318	305	333	337	340	350	365	401

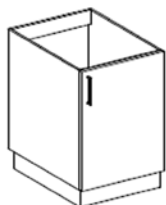
Cubos ecológicos de 14 + 14 litros  
 1 base protectora de aluminio



## SBF2PCUB - BAJO SOPORTE FREGADERO 2 PUERTAS CON CUBOS ECOLÓGICOS

Alto	Ancho	G1	G2	G3	G4	G5	G6	G7	G8	G9
80	80	364	403	388	427	431	435	448	472	491
80	90	374	417	400	443	447	451	465	491	505
80	100	387	433	413	459	463	467	481	507	530
80	120	410	462	440	492	496	500	515	545	561

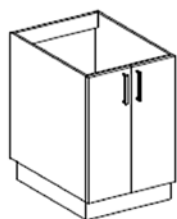
Cubos ecológicos de 14 + 14 litros  
 1 base protectora de aluminio



## SBP1P - BAJO SOPORTE PLACA 1 PUERTA

Alto	Ancho	G1	G2	G3	G4	G5	G6	G7	G8	G9
80	60	137	163	152	178	212	246	253	268	284

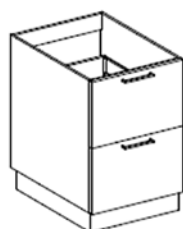
1 estante regulable



## SBP2P - BAJO SOPORTE PLACA 2 PUERTAS

Alto	Ancho	G1	G2	G3	G4	G5	G6	G7	G8	G9
80	60	152	178	174	200	237	274	282	304	334
80	70	172	204	194	226	264	301	310	332	348
80	80	177	209	201	233	275	317	327	351	366
80	90	187	223	213	249	293	336	346	372	387
80	100	207	257	233	283	319	354	365	391	403
80	120	223	270	253	300	339	378	389	419	433

1 estante regulable

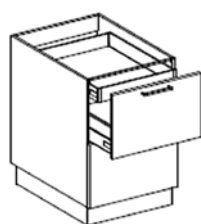


Mod. 4  
Cajones

## SBP2CC - BAJO SOPORTE PLACA 2 CACEROLEROS

Alto	Ancho	G1	G2	G3	G4	G5	G6	G7	G8	G9
80	60	270	281	300	311	331	351	362	392	432
80	70	294	297	324	327	354	381	392	422	459
80	80	310	335	342	367	396	425	438	470	517
80	90	315	351	349	385	417	449	462	496	545
80	100	367	404	401	438	484	530	546	580	609
80	120	397	419	433	455	530	604	622	658	687

2 caceroleros de 40 cm



Mod. 4  
Cajones

## SBP2CC1CINT - BAJO SOPORTE PLACA 2 CACEROLEROS - 1 CAJÓN INTERIOR

Alto	Ancho	G1	G2	G3	G4	G5	G6	G7	G8	G9
80	60	350	361	380	391	412	432	445	475	522
80	70	385	395	415	425	452	479	493	523	575
80	80	410	436	442	468	497	526	542	574	630
80	90	433	470	467	504	536	567	584	618	679
80	100	458	495	492	529	575	620	639	673	740
80	120	488	510	524	546	620	694	715	751	815

2 caceroleros de 40 cm

1 cajón interior

\*Consultar medida encastre de placa



Mod. 4  
Cajones

## SBP2C1CC - BAJO SOPORTE PLACA 2 CAJONES + 1 CACEROLERO

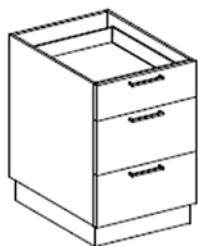
Alto	Ancho	G1	G2	G3	G4	G5	G6	G7	G8	G9
80	60	338	356	383	401	416	430	443	488	570
80	70	370	394	415	439	453	466	480	525	590
80	80	386	416	434	464	485	505	520	568	629
80	90	403	440	454	491	516	540	556	607	668
80	100	441	481	492	532	567	602	620	671	739
80	120	495	547	549	601	634	666	686	740	814

2 cajones de 20 cm

1 cacerolero de 40 cm

\*Consultar medida encastre de placa

## SBP1C2CC - BAJO SOPORTE PLACA 1 CAJÓN + 2 CACEROLEROS



Mod. 5  
Cajones

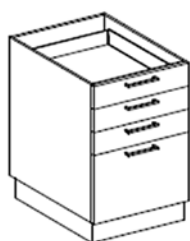
Alto	Ancho	G1	G2	G3	G4	G5	G6	G7	G8	G9
80	60	344	351	389	396	420	443	456	501	580
80	70	376	386	421	431	455	479	493	538	599
80	80	392	407	440	455	498	541	557	605	655
80	90	410	429	461	480	519	557	574	625	687
80	100	457	477	508	528	591	654	674	725	764
80	120	500	529	554	583	661	739	761	815	845

1 cajón de 16 cm

2 caceroleros de 32 cm

\*Consultar medida encastre de placa

## SBP3C1CC - BAJO SOPORTE PLACA 3 CAJONES + 1 CACEROLERO



Mod. 5  
Cajones

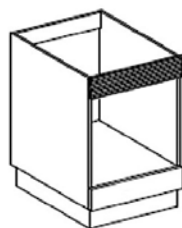
Alto	Ancho	G1	G2	G3	G4	G5	G6	G7	G8	G9
80	60	430	453	490	513	534	555	572	632	663
80	70	448	494	508	554	561	567	584	644	708
80	80	468	507	532	571	594	616	634	698	740
80	90	488	535	556	603	624	644	663	731	820
80	100	530	583	598	651	684	716	737	805	910
80	120	599	665	671	737	766	795	819	891	987

3 cajones de 16 cm

1 cacerolero de 32 cm

\*Consultar medida encastre de placa

## SBHR - BAJO SOPORTE PLACA / HORNO H: 60 cm



Alto	Ancho	G1	G2	G3	G4	G5	G6	G7	G8	G9
80	60	83	101	83	101	109	101	118	118	118
80	90	103	130	103	130	140	130	150	150	150

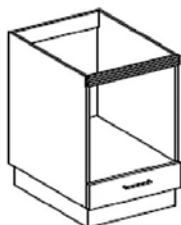
Rejilla ventilación inox. de 9,2 cm

Hueco horno H: 60 cm

1 regleta de 10 cm

\*Consultar medida encastre de placa

## SBH1C - BAJO SOPORTE PLACA / HORNO H: 60 cm + 1 CAJÓN



Mod. 5  
Cajones

Alto	Ancho	G1	G2	G3	G4	G5	G6	G7	G8	G9
80	60	168	187	183	202	217	231	238	253	301
80	90	188	215	205	232	247	261	269	286	340

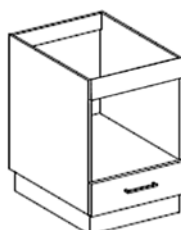
Rejilla ventilación inox. de 3,1 cm

Hueco horno H: 60 cm

1 cajón de 16 cm

\*Consultar medida encastre de placa

## SBHP1C - BAJO SOPORTE PLACA / HORNO COMPACTO 46 x 60 cm - 48 x 90 cm + 1 CAJÓN



Mod. 4  
Cajones

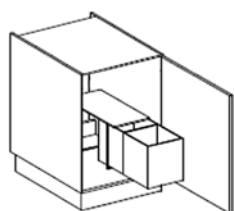
Alto	Ancho	G1	G2	G3	G4	G5	G6	G7	G8	G9
80	60	170	189	185	204	219	233	240	255	306
80	90	190	217	207	234	249	263	271	288	348

1 regleta de 12 / 14 cm

Hueco horno compacto 46 x 60 cm / 48 x 90 cm

1 cajón de 20 cm

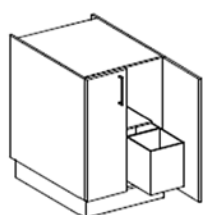
\*Consultar medida encastre de placa



## SB1PCUB - BAJO 1 PUERTA CON CUBOS ECOLÓGICOS

Alto	Ancho	G1	G2	G3	G4	G5	G6	G7	G8	G9
80	40	265	272	277	284	301	317	327	339	385
80	45	271	279	284	292	310	328	338	351	395
80	50	277	287	290	300	320	339	349	362	409
80	60	288	301	303	316	336	355	366	381	420

Cubos ecológicos de 14 + 14 litros



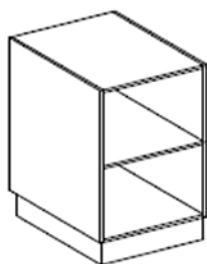
## SB2PCUB - BAJO 2 PUERTAS CON CUBOS ECOLÓGICOS

Alto	Ancho	G1	G2	G3	G4	G5	G6	G7	G8	G9
80	80	330	347	354	371	404	436	449	473	514
80	90	342	362	368	388	423	457	471	497	527
80	100	354	377	380	403	442	480	494	520	541
80	120	379	408	409	438	476	514	529	559	579

Cubos ecológicos de 14 + 14 litros



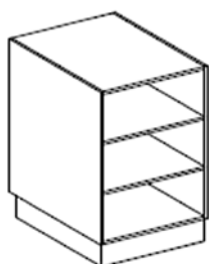
## SBD - BAJO VISTO DECORATIVO 1 ESTANTE



Alto	Ancho	G1	G2	G3	G4	G5	G6	G7	G8	G9
80	30	162	176	162	176	184	176	193	193	193
80	35	171	187	171	187	194	187	205	205	205
80	40	180	197	180	197	205	197	216	216	216
80	45	191	209	191	209	220	209	229	229	229
80	50	199	217	199	217	230	217	238	238	238
80	60	217	238	217	238	247	238	261	261	261
80	70	244	268	244	268	279	268	293	293	293
80	80	268	281	268	281	294	281	308	308	308
80	90	280	288	280	288	309	288	315	315	315
80	100	300	330	300	330	341	330	361	361	361

Profundidad total 60 cm

## SBD2E - BAJO VISTO DECORATIVO 2 ESTANTES



Alto	Ancho	G1	G2	G3	G4	G5	G6	G7	G8	G9
80	30	182	196	182	196	204	196	215	215	215
80	35	191	207	191	207	219	207	227	227	227
80	40	200	217	200	217	230	217	238	238	238
80	45	211	229	211	229	240	229	251	251	251
80	50	219	237	219	237	250	237	260	260	260
80	60	237	258	237	258	272	258	283	283	283
80	70	264	288	264	288	294	288	315	315	315
80	80	288	301	288	301	314	301	330	330	330
80	90	300	308	300	308	329	308	337	337	337
80	100	320	350	320	350	361	350	383	383	383

Profundidad total 60 cm



## SBT - BAJO BOTELLERO DECORATIVO 6 HUECOS

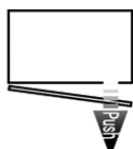
Alto	Ancho	G1	G2	G3	G4	G5	G6	G7	G8	G9
80	15	169	178	169	178	199	178	239	239	239

Profundidad total 60 cm

## OBSERVACIONES

Sistema de apertura con pulsador en Puerta

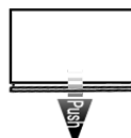
**Puerta con bisagras y apertura Push**



INCREMENTO DE 15 POR PUERTA

Sistema de apertura con pulsador en Cajón

**Cajón apertura Push**



INCREMENTO DE 20 POR CAJÓN



## Sistemas Aventos HL, HK y HS

**Sistema elevable paralelo HL**



La puerta de una sola hoja se eleva en paralelo.

Es el herraje ideal para compases elevables verticales en muebles altos centrales o superiores y en muebles en nicho con frentes por encima. Para un acceso sin obstáculos al interior del mueble.

**Sistema elevable HK**



El frente de una sola hoja se abre hacia arriba.

Confortable compás elevable para muebles colgantes centrales. Con poco requerimiento de espacio hacia arriba, incluso en soluciones empotradas, por ejemplo encima del frigorífico.

**Sistema elevable oblicuo HS**



La puerta se balancea suavemente sobre el cuerpo.

Es el herraje ideal para puertas grandes de una sola hoja. Una enorme diversidad de diseño y una notable comodidad de movimiento en muebles altos.

### SAE3HL - ALTO 1 PUERTA ELEVABLE

#### (SISTEMA DE APERTURA ELEVABLE PARALELO AVENTOS HL)



Alto	Ancho	G1	G2	G3	G4	G5	G6	G7	G8	G9
30	60	255	259	270	274	280	294	303	318	339
30	90	279	288	296	305	316	333	343	360	386

### SAE4HL - ALTO 1 PUERTA ELEVABLE H:40 cm y H: 45 cm

#### (SISTEMA DE APERTURA ELEVABLE PARALELO AVENTOS HL)



Alto	Ancho	G1	G2	G3	G4	G5	G6	G7	G8	G9
40	60	261	270	276	285	290	302	311	326	355
40	70	272	281	287	296	302	312	321	336	369
40	80	282	294	298	310	322	341	351	367	394
40	90	286	299	303	316	335	347	357	374	416
40	100	296	314	313	331	360	375	386	403	431
40	120	300	318	318	336	380	406	418	436	465
45	60	277	287	292	302	310	319	329	344	370
45	70	278	289	293	304	315	322	332	347	387
45	80	287	299	303	315	330	351	362	378	409
45	90	289	303	306	320	340	356	367	384	420
45	100	304	328	321	345	365	387	399	416	438
45	120	308	330	326	348	385	416	428	446	474

1 estante regulable en H: 45 cm



**SAE3HK - ALTO 1 PUERTA ELEVABLE**  
(SISTEMA DE APERTURA ELEVABLE AVENTOS HK)



Alto	Ancho	G1	G2	G3	G4	G5	G6	G7	G8	G9
30	60	187	191	202	206	215	226	233	248	271
30	90	212	220	229	237	246	266	274	291	319

**SAE3HKP - ALTO 1 PUERTA ELEVABLE**  
(SISTEMA DE APERTURA ELEVABLE AVENTOS HK PUSH)



Alto	Ancho	G1	G2	G3	G4	G5	G6	G7	G8	G9
30	60	258	262	273	277	286	297	304	319	342
30	90	283	291	300	308	317	337	345	362	390

**SAE4HK - ALTO 1 PUERTA ELEVABLE** H:40 cm y H: 45 cm  
(SISTEMA DE APERTURA ELEVABLE AVENTOS HK)



Alto	Ancho	G1	G2	G3	G4	G5	G6	G7	G8	G9
40	60	193	203	208	218	225	234	241	256	285
40	70	204	213	219	228	235	244	251	266	295
40	80	214	225	230	241	250	273	281	297	320
40	90	219	231	236	248	265	279	287	304	335
40	100	228	248	245	265	290	308	317	334	355
40	120	231	252	249	270	310	338	348	366	385
45	60	210	220	225	235	245	252	260	275	296
45	70	211	221	226	236	250	254	262	277	307
45	80	220	232	236	248	260	284	293	309	326
45	90	222	236	239	253	270	288	297	314	344
45	100	237	260	254	277	295	319	329	346	365
45	120	240	263	258	281	320	348	358	376	404

1 estante regulable en H: 45 cm

**SAE4HKP - ALTO 1 PUERTA ELEVABLE** H:40 cm y H: 45 cm  
(SISTEMA DE APERTURA ELEVABLE AVENTOS HK PUSH)



Alto	Ancho	G1	G2	G3	G4	G5	G6	G7	G8	G9
40	60	264	274	279	289	295	306	315	330	358
40	70	276	285	291	300	310	316	325	340	369
40	80	286	297	302	313	330	344	354	370	398
40	90	290	303	307	320	340	351	362	379	418
40	100	300	321	317	338	360	380	391	408	435
40	120	304	325	322	343	370	411	423	441	465
45	60	281	291	296	306	315	323	333	348	371
45	70	282	292	297	307	320	326	336	351	384
45	80	291	303	307	319	335	355	366	382	410
45	90	293	307	310	324	345	360	371	388	425
45	100	308	331	325	348	370	391	403	420	441
45	120	311	334	329	352	390	420	433	451	472

1 estante regulable en H: 45 cm

## SAE4HS - ALTO 1 PUERTA ELEVABLE H:40 cm y H: 45 cm

(SISTEMA DE APERTURA ELEVABLE OBLICUO AVENTOS HS)

Alto	Ancho	G1	G2	G3	G4	G5	G6	G7	G8	G9
40	60	258	267	273	282	290	299	308	323	349
40	70	269	278	284	293	300	309	318	333	361
40	80	279	290	295	306	325	338	348	364	386
40	90	284	296	301	313	330	344	354	371	399
40	100	293	312	310	329	350	372	383	400	428
40	120	297	316	315	334	371	403	415	433	457
45	60	274	284	289	299	302	316	325	340	366
45	70	275	286	290	301	311	319	329	344	373
45	80	284	296	300	312	330	348	358	374	398
45	90	286	301	303	318	341	353	364	381	409
45	100	301	325	318	342	364	384	396	413	437
45	120	305	327	323	345	382	413	425	443	471



1 estante regulable en H: 45 cm



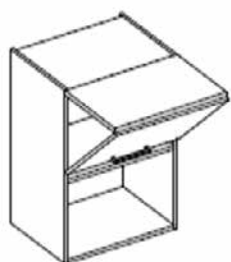
## Sistema Aventos HF

Dos puertas se pliegan en el centro al abrirse.

Para planificar y diseñar con una versatilidad ilimitada y con mínimos esfuerzos de uso. Para acceso directo, comodidad y mucha libertad de movimiento.

## SAE2P - ALTO 2 PUERTAS PLEGABLES (SISTEMA DE APERTURA PLEGABLE AVENTOS HF)

Alto	Ancho	G1	G2	G3	G4	G5	G6	G7	G8	G9
80	60	315	322	330	337	348	389	400	415	438
80	70	335	345	350	360	368	398	410	425	448
80	80	339	349	355	365	382	453	467	483	501
80	90	343	352	360	369	396	457	471	488	519
80	100	359	390	376	407	426	514	529	546	565
80	120	368	398	386	416	456	574	592	610	630
90	60	322	331	337	346	355	401	413	428	447
90	70	344	357	359	372	377	410	422	437	458
90	80	348	361	364	377	389	471	485	501	516
90	90	353	365	370	382	401	475	489	506	540
90	100	371	407	388	424	430	531	547	564	584
90	120	380	415	398	433	461	591	609	627	641

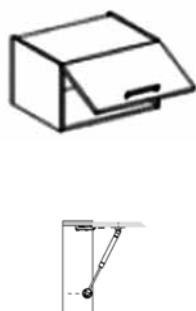


2 estantes regulables



## SAE3 - ALTO 1 PUERTA ELEVABLE (SISTEMA DE APERTURA MEDIANTE PISTÓN DE GAS)

Alto	Ancho	G1	G2	G3	G4	G5	G6	G7	G8	G9
30	60	68	72	83	87	95	107	110	125	160
30	90	93	101	110	118	130	146	150	167	194



## SAE4H - ALTO 1 PUERTA ELEVABLE H:40 cm y H: 45 cm (SISTEMA DE APERTURA MEDIANTE PISTÓN DE GAS)

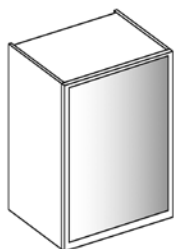
Alto	Ancho	G1	G2	G3	G4	G5	G6	G7	G8	G9
40	60	74	84	89	99	107	115	118	133	169
40	70	85	94	100	109	116	125	129	144	182
40	80	96	106	112	122	137	154	159	175	207
40	90	100	112	117	129	150	160	165	182	216
40	100	110	130	127	147	169	188	194	211	233
40	120	114	134	132	152	184	219	226	244	272
45	60	90	100	105	115	120	132	136	151	176
45	70	91	102	106	117	125	135	139	154	291
45	80	100	113	116	129	142	165	170	186	214
45	90	102	117	119	134	154	169	174	191	225
45	100	118	141	135	158	176	200	206	223	242
45	120	121	144	139	162	194	229	236	254	279

1 estante regulable en H: 45 cm

# ELEMENTOS ALTOS (PUERTAS VITRINA ALUMINIO)

## SA1V ALTO 1 PUERTA VITRINA ALUMINIO

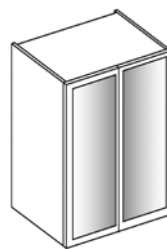
Alto	Ancho	VITRINA
80	30	152
80	35	158
80	40	164
80	45	170
80	50	176
80	60	189
90	30	159
90	35	165
90	40	172
90	45	179
90	50	185
90	60	199



- 2 estantes regulables
- Perfil aluminio
  - Tirador integrado en perfil

## SA2V ALTO 2 PUERTAS VITRINA ALUMINIO

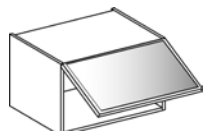
Alto	Ancho	VITRINA
80	60	258
80	70	270
80	80	283
80	90	295
80	100	308
80	120	321
90	60	271
90	70	284
90	80	298
90	90	311
90	100	325
90	120	338



- 2 estantes regulables
- Perfil aluminio
  - Tirador integrado en perfil

**SAEVHK** ALTO 1 PUERTA VITRINA  
ALUMINIO ELEVABLE  
(SISTEMA DE APERTURA ELEVABLE AVENTOS HK)

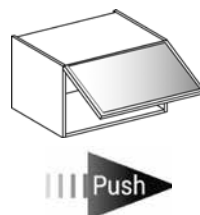
Alto	Ancho	VITRINA
40	60	288
40	70	307
40	80	318
40	90	332
40	100	340
40	120	357
45	60	311
45	70	317
45	80	323
45	90	335
45	100	348
45	120	365



1 estante regulable en H: 45 cm  
Perfil aluminio  
Tirador integrado en perfil

**SAEVHKP** ALTO 1 PUERTA VITRINA  
ALUMINIO ELEVABLE  
(SISTEMA DE APERTURA ELEVABLE AVENTOS HK PUSH)

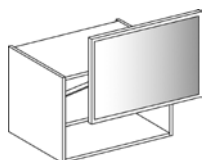
Alto	Ancho	VITRINA
40	60	345
40	70	365
40	80	377
40	90	389
40	100	398
40	120	415
45	60	368
45	70	374
45	80	381
45	90	393
45	100	405
45	120	422



1 estante regulable en H: 45 cm  
Perfil aluminio

**SAEVHL** ALTO 1 PUERTA VITRINA  
ALUMINIO ELEVABLE  
(SISTEMA DE APERTURA ELEVABLE  
PARALELO AVENTOS HL)

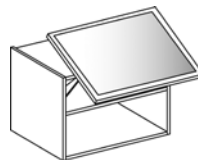
Alto	Ancho	VITRINA
40	60	355
40	70	374
40	80	386
40	90	399
40	100	407
40	120	424
45	60	378
45	70	384
45	80	391
45	90	403
45	100	416
45	120	432



1 estante regulable en H: 45 cm  
Perfil aluminio  
Tirador integrado en perfil

**SAEVHS** ALTO 1 PUERTA VITRINA  
ALUMINIO ELEVABLE  
(SISTEMA DE APERTURA ELEVABLE  
OBLICUO AVENTOS HS)

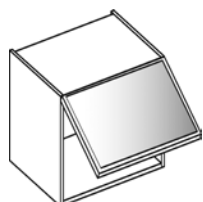
Alto	Ancho	VITRINA
40	60	353
40	70	372
40	80	384
40	90	396
40	100	405
40	120	422
45	60	375
45	70	381
45	80	388
45	90	400
45	100	413
45	120	429



1 estante regulable en H: 45 cm  
Perfil aluminio  
Tirador integrado en perfil

**SAEV** ALTO 1 PUERTA VITRINA  
ALUMINIO ELEVABLE  
(SISTEMA DE APERTURA MEDIANTE  
PISTÓN DE GAS)

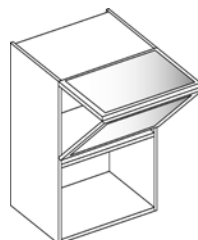
Alto	Ancho	VITRINA
40	60	155
40	70	174
40	80	186
40	90	198
40	100	207
40	120	224
45	60	178
45	70	183
45	80	190
45	90	202
45	100	215
45	120	232



1 estante regulable en H: 45 cm  
Perfil aluminio  
Tirador integrado en perfil

**SAE2V**  
ALTO 2 PUERTAS VITRINA  
ALUMINIO PLEGABLES  
(SISTEMA DE APERTURA PLEGABLE  
AVENTOS HF)

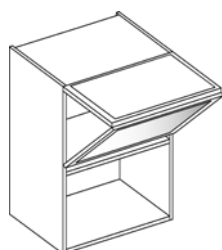
Alto	Ancho	VITRINA
80	60	441
80	70	469
80	80	477
80	90	484
80	100	509
80	120	533
90	60	455
90	70	484
90	80	492
90	90	502
90	100	525
90	120	550



2 estantes regulables  
Perfil aluminio  
Tirador integrado en perfil

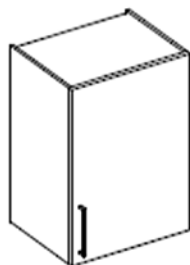
**SAE1PV** - ALTO 1 PUERTA - 1 PUERTA VITRINA ALUMINIO PLEGABLES  
(SISTEMA DE APERTURA PLEGABLE AVENTOS HF)

Alto	Ancho	G1	G2	G3	G4	G5	G6	G7	G8	G9
80	60	405	412	405	412	432	475	490	490	507
80	70	430	442	430	442	459	490	504	504	533
80	80	437	447	437	447	483	547	564	564	580
80	90	443	451	443	451	514	554	570	570	596
80	100	466	500	466	500	549	619	637	637	650
80	120	483	509	483	509	615	690	711	711	730
90	60	417	424	417	424	441	492	507	507	520
90	70	443	457	443	457	472	505	520	520	544
90	80	451	463	451	463	494	569	586	586	597
90	90	458	468	458	468	526	577	594	594	615
90	100	480	521	480	521	559	636	655	655	668
90	120	500	531	500	531	621	707	728	728	739



2 estantes regulables  
Perfil aluminio  
Tirador integrado en perfil

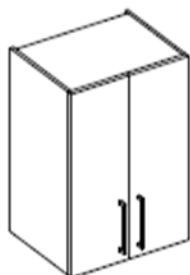
## SA1P - ALTO ALMACENAMIENTO 1 PUERTA



Alto	Ancho	G1	G2	G3	G4	G5	G6	G7	G8	G9
80	30	68	77	79	88	100	115	119	130	151
80	35	73	82	84	93	108	121	125	136	162
80	40	77	89	89	101	113	127	131	143	176
80	45	81	95	94	108	121	137	141	154	184
80	50	85	100	98	113	130	146	150	163	199
80	60	92	112	107	127	143	161	165	180	218
90	30	72	82	83	93	105	126	130	141	156
90	35	77	88	88	99	116	134	138	149	170
90	40	81	95	93	107	121	142	146	158	190
90	45	86	102	99	115	132	153	158	171	195
90	50	90	108	103	121	143	164	169	182	212
90	60	98	121	113	136	157	177	182	197	232

2 estantes regulables

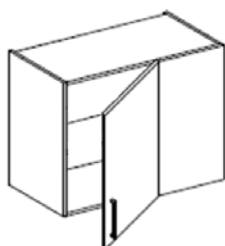
## SA2P - ALTO ALMACENAMIENTO 2 PUERTAS



Alto	Ancho	G1	G2	G3	G4	G5	G6	G7	G8	G9
80	60	115	133	137	155	175	209	216	238	270
80	70	123	145	145	167	189	221	228	250	285
80	80	131	157	155	181	205	234	241	265	309
80	90	139	169	165	195	221	252	260	286	328
80	100	148	181	174	207	244	271	279	305	366
90	60	121	142	143	164	186	230	237	259	281
90	70	130	155	152	177	199	247	254	276	295
90	80	139	168	163	192	222	262	270	294	326
90	90	148	182	174	208	239	284	293	319	346
90	100	158	195	184	221	270	306	315	341	392

2 estantes regulables

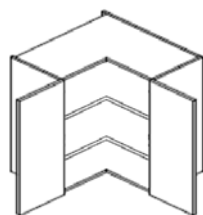
## SARL1P - ALTO RINCON LINEAL 1 PUERTA



Alto	Ancho	G1	G2	G3	G4	G5	G6	G7	G8	G9
80	70	116	142	127	153	165	184	189	200	228
80	80	126	155	139	168	181	202	208	221	251
80	90	135	173	150	188	206	226	232	247	275
90	70	125	154	136	165	179	204	210	221	249
90	80	135	169	148	182	198	226	233	246	274
90	90	143	187	158	202	221	248	255	270	298

2 estantes regulables  
1 regleta de 15 cm  
1 lado fijo (Dcha. o Izda.)

\*Ancho 70 cm : 1 puerta de 35 cm  
\*Ancho 80 cm : 1 puerta de 45 cm  
\*Ancho 90 cm : 1 puerta de 55 cm



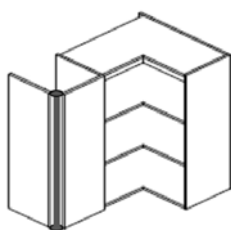
## SARA2P - ALTO RINCÓN ANGULAR 2 PUERTAS

Alto	Medida	G1	G2	G3	G4	G5	G6	G7	G8	G9
80	63x63	165	179	187	201	234	258	265	287	308
90	63x63	176	192	198	214	248	283	291	313	335

2 estantes regulables

*\*Este mueble se suministra montado con tornillos*

*\*Modificación bajo plano acotado*



## SARA2PR - ALTO RINCÓN ANGULAR 2 PUERTAS CON BISAGRA RINCOMATIC

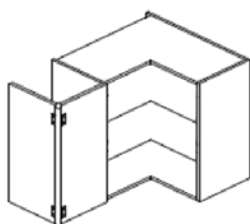
Alto	Medida	G1	G2	G3	G4	G5	G6	G7	G8	G9
80	63x63	260	275	282	297	333	362	373	395	413
90	63x63	272	290	294	312	357	390	402	424	446

2 estantes regulables

*\*Mueble recomendado para tirador uñero.*

*\*Este mueble se suministra montado con tornillos*

*\*Modificación bajo plano acotado*



## SARA2PA - ALTO RINCÓN ANGULAR 2 PUERTAS UNIDAS CON BISAGRA DE 70° ARTICULADA

Alto	Medida	G1	G2	G3	G4	G5	G6	G7	G8	G9
80	63x63	200	216	222	238	260	303	312	334	402
90	63x63	212	231	234	253	279	331	341	363	434

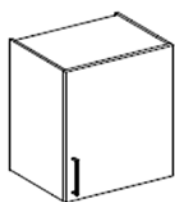
2 estantes regulables

*\*Este mueble se suministra montado con tornillos*

*\*Modificación bajo plano acotado*



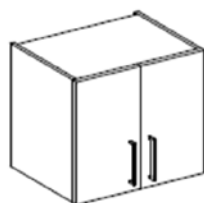
ALTO RINCÓN ANGULAR 2 PUERTAS



## SAH1P - ALTO ALMACENAMIENTO HORIZONTAL 1 PUERTA ABATIBLE

Alto	Ancho	G1	G2	G3	G4	G5	G6	G7	G8	G9
30	60	60	64	75	79	86	99	102	117	128
40	60	66	76	81	91	99	107	110	125	150
45	60	82	93	97	108	116	124	128	143	161

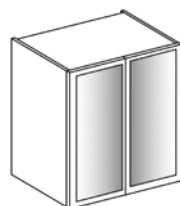
1 estante regulable en H: 45 cm



## SAH2P - ALTO ALMACENAMIENTO HORIZONTAL 2 PUERTAS ABATIBLES

Alto	Ancho	G1	G2	G3	G4	G5	G6	G7	G8	G9
30	60	80	91	102	113	131	150	155	177	214
30	90	111	121	137	147	162	181	186	212	246
40	60	85	103	107	125	146	158	163	185	233
40	70	110	133	132	155	165	181	186	208	250
40	80	114	139	138	163	174	186	192	216	256
40	90	121	142	147	168	185	200	206	232	264
40	100	124	146	150	172	193	203	209	235	271
40	120	129	150	159	180	199	209	215	245	277
45	60	102	111	124	133	162	181	186	208	261
45	70	120	144	142	166	171	186	192	214	273
45	80	121	146	145	170	181	191	197	221	287
45	90	125	151	151	177	190	204	210	236	298
45	100	131	155	157	181	199	207	213	239	310
45	120	134	158	164	188	210	220	227	257	337

1 estante regulable en H: 45 cm



## SAH2V - ALTO ALMACENAMIENTO HORIZONTAL 2 PUERTAS VITRINA ALUMINIO ABATIBLES

Alto	Ancho	VITRINA
40	60	198
40	70	218
40	80	229
40	90	242
40	100	250
40	120	266
45	60	223
45	70	229
45	80	236
45	90	247
45	100	260
45	120	275

1 estante regulable en H: 45 cm

Perfil aluminio

Tirador integrado en perfil



**SAH1P**  
ALTO ALMACENAMIENTO  
HORIZONTAL 1 PUERTA  
ABATIBLE

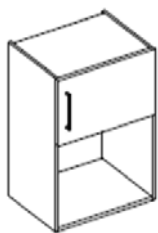


**SAH2P**  
ALTO ALMACENAMIENTO  
HORIZONTAL 2 PUERTAS  
ABATIBLES



**SAH2V**  
ALTO ALMACENAMIENTO  
HORIZONTAL 2 PUERTAS  
VITRINA ALUMINIO ABATIBLES

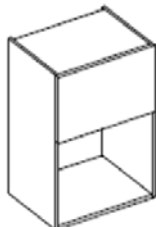




## SAM1P - ALTO SOPORTE MICRO 1 PUERTA ABATIBLE

Alto	Ancho	G1	G2	G3	G4	G5	G6	G7	G8	G9
80	60	93	101	108	116	127	137	141	156	188
90	60	103	116	118	131	139	148	152	167	195

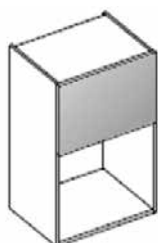
Hueco libre interior micro H: 38,8 cm



## SAM1PP- ALTO SOPORTE MICRO 1 PUERTA ELEVABLE (SISTEMA DE APERTURA ELEVABLE AVENTOS HK PUSH)

Alto	Ancho	G1	G2	G3	G4	G5	G6	G7	G8	G9
80	60	164	172	179	187	196	208	212	227	263
90	60	174	187	189	202	210	219	223	238	270

Hueco libre interior micro H: 38,8 cm



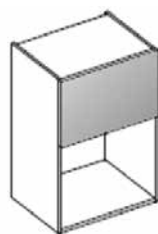
## SAM1V - ALTO SOPORTE MICRO 1 PUERTA VITRINA ALUMINIO ABATIBLE

Alto	Ancho	VITRINA
80	60	182
90	60	193

Hueco libre interior micro H: 38,8 cm

Perfil aluminio

Tirador integrado en perfil

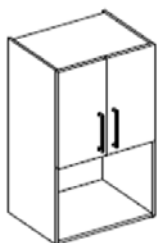


## SAM1VP - ALTO SOPORTE MICRO 1 PUERTA VITRINA ALUMINIO ELEVABLE (SISTEMA DE APERTURA ELEVABLE AVENTOS HK PUSH)

Alto	Ancho	VITRINA
80	60	253
90	60	264

Hueco libre interior micro H: 38,8 cm

Perfil aluminio

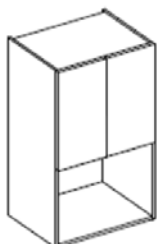


## SAM2P - ALTO SOPORTE MICRO 2 PUERTAS ABATIBLES

Alto	Ancho	G1	G2	G3	G4	G5	G6	G7	G8	G9
80	60	114	126	136	148	172	195	201	223	245
90	60	123	137	145	159	184	209	215	237	259

Hueco libre interior micro H: 38,8 cm

1 estante regulable



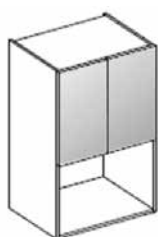
## SAM2PP- ALTO SOPORTE MICRO 2 PUERTAS ABATIBLES - PUSH

Alto	Ancho	G1	G2	G3	G4	G5	G6	G7	G8	G9
80	60	144	156	166	178	203	225	231	253	275
90	60	153	167	175	189	216	239	245	267	290

Hueco libre interior micro H: 38,8 cm

1 estante regulable

Apertura mediante Push x 2 (Uno en cada puerta)



## SAM2V - ALTO SOPORTE MICRO 2 PUERTAS VITRINA ALUMINIO ABATIBLES

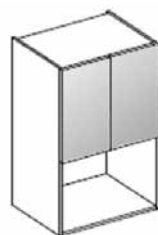
Alto	Ancho	VITRINA
80	60	243
90	60	257

Hueco libre interior micro H: 38,8 cm

1 estante regulable

Perfil aluminio

Tirador integrado en perfil



## SAM2VP - ALTO SOPORTE MICRO 2 PUERTAS VITRINA ALUMINIO ABATIBLES PUSH

Alto	Ancho	VITRINA
80	60	273
90	60	287

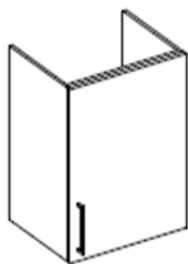
Hueco libre interior micro H: 38,8 cm

1 estante regulable

Perfil aluminio

Apertura mediante Push x 2 (Uno en cada puerta)

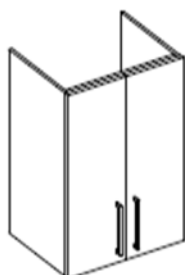




### SACC31P - ALTO CUBRE CALDERA 1 PUERTA FONDO 33 cm

Alto	Ancho	G1	G2	G3	G4	G5	G6	G7	G8	G9
80	45	63	72	76	85	103	120	123	136	168
80	50	73	82	86	95	114	130	133	146	181
80	60	81	105	96	120	138	158	162	177	205
90	45	69	85	82	98	120	137	141	154	183
90	50	79	95	92	108	130	147	151	164	193
90	60	84	112	99	127	150	173	178	193	219

Hueco calentador. Mueble sin trasera y techo. Base abierta

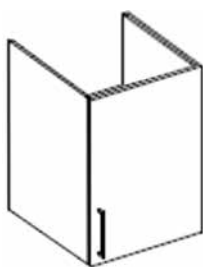


### SACC32P - ALTO CUBRE CALDERA 2 PUERTAS FONDO 33 cm

Alto	Ancho	G1	G2	G3	G4	G5	G6	G7	G8	G9
80	60	106	128	128	150	181	211	217	239	266
80	70	118	139	140	161	195	221	228	250	281
80	80	129	150	153	174	205	232	239	263	292
80	90	140	161	166	187	218	243	251	277	306
80	100	151	172	177	198	225	254	262	288	318
90	60	110	135	132	157	191	231	238	260	290
90	70	123	146	145	168	210	241	248	270	299
90	80	134	157	158	181	220	252	260	284	309
90	90	145	168	171	194	235	263	271	297	325
90	100	156	179	182	205	240	274	282	308	340

Hueco calentador. Mueble sin trasera y techo. Base abierta

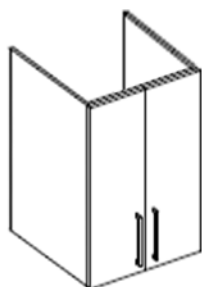
## ELEMENTOS ALTOS (CUBRE CALDERA fondo 45 cm)



### SACC41P - ALTO CUBRE CALDERA 1 PUERTA FONDO 45 cm

Alto	Ancho	G1	G2	G3	G4	G5	G6	G7	G8	G9
80	45	85	95	98	108	116	135	139	152	183
80	50	95	105	108	118	131	145	149	162	190
80	60	114	133	129	148	156	182	188	203	217
90	45	97	109	110	122	132	157	162	175	193
90	50	107	119	120	132	150	167	172	185	203
90	60	130	151	145	166	171	208	214	229	241

Hueco calentador. Mueble sin trasera y techo. Base abierta

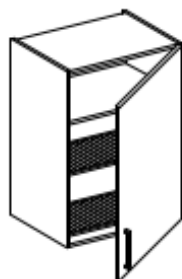


### SACC42P - ALTO CUBRE CALDERA 2 PUERTAS FONDO 45 cm

Alto	Ancho	G1	G2	G3	G4	G5	G6	G7	G8	G9
80	60	137	154	159	176	203	231	238	260	282
80	70	149	165	171	187	213	243	250	272	301
80	80	161	177	185	201	223	255	263	287	313
80	90	173	189	199	215	236	267	275	301	323
80	100	185	201	211	227	246	279	287	313	338
90	60	153	172	175	194	225	262	270	292	317
90	70	165	182	187	204	236	274	282	304	339
90	80	177	194	201	218	245	286	295	319	349
90	90	189	206	215	232	260	298	307	333	359
90	100	201	218	227	244	271	310	319	345	375

Hueco calentador. Mueble sin trasera y techo. Base abierta

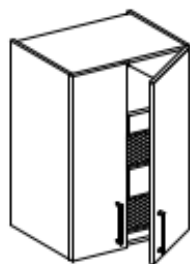
## SAEP1P - ALTO ESCURREPLATOS 1 PUERTA



Alto	Ancho	G1	G2	G3	G4	G5	G6	G7	G8	G9
80	45	121	131	134	144	163	175	181	194	223
80	50	128	140	141	153	171	187	193	206	235
80	60	141	158	156	173	187	208	215	230	250
90	45	125	138	139	151	180	191	197	210	229
90	50	133	147	146	160	186	205	211	224	247
90	60	146	166	161	181	199	224	231	246	268

Escurreplatos inox. y escurrevasos inox.  
Bandeja recoge gotas  
1 estante regulable

## SAEP2P - ALTO ESCURREPLATOS 2 PUERTAS



Alto	Ancho	G1	G2	G3	G4	G5	G6	G7	G8	G9
80	60	163	178	185	200	221	257	264	286	315
80	70	176	193	198	215	238	272	280	302	335
80	80	188	208	212	232	253	288	296	320	351
80	90	200	225	226	251	275	311	320	346	373
80	100	229	256	255	282	312	349	360	386	420
90	60	169	187	191	209	231	277	285	307	339
90	70	182	203	204	225	256	296	305	327	359
90	80	195	219	220	243	271	315	324	348	371
90	90	208	237	234	263	290	342	352	378	404
90	100	239	270	265	296	339	385	397	423	455

Escurreplatos inox. y escurrevasos inox.  
Bandeja recoge gotas  
1 estante regulable

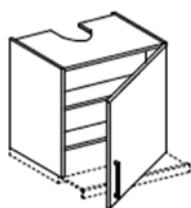


**SAEP1P**  
ALTO ESCURREPLATOS  
1 PUERTA  
1 estante regulable



**SAEP2P**  
ALTO ESCURREPLATOS  
2 PUERTAS  
1 estante regulable

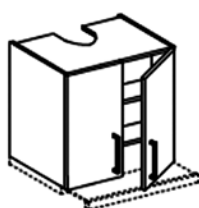
### SACEXR - ALTO SOPORTE CAMPANA EXTRAÍBLE 1 PUERTA (TRASERA RETRANQUEADA)



Alto	Ancho	G1	G2	G3	G4	G5	G6	G7	G8	G9
66	60	116	129	132	144	159	180	186	201	225
76	60	127	142	143	157	172	199	205	220	245

Base elevada  
1-2 estantes regulables  
*\*Necesario aportar croquis de campana*

### SACEXR2P - ALTO SOPORTE CAMPANA EXTRAÍBLE 2 PUERTAS (TRASERA RETRANQUEADA)

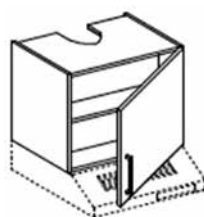


Alto	Ancho	G1	G2	G3	G4	G5	G6	G7	G8	G9
66	60	161	174	191	204	212	225	232	262	286
76	60	172	187	202	217	226	244	251	281	306
66	90	183	196	213	226	235	247	255	285	309
76	90	194	209	224	239	250	266	274	304	328

Base elevada  
1-2 estantes regulables  
*\*Necesario aportar croquis de campana*

## ELEMENTOS ALTOS (SOPORTE CAMPANA EXTRACTORA)

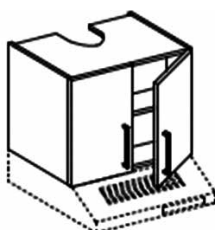
### SACEXT - ALTO SOPORTE CAMPANA EXTRACTORA 1 PUERTA (TRASERA RETRANQUEADA)



Alto	Ancho	G1	G2	G3	G4	G5	G6	G7	G8	G9
65	60	118	135	133	150	163	178	183	198	230
75	60	125	150	140	165	180	195	201	216	241

Campana extractora 15 cm  
1-2 estantes regulables

### SACEXT2P - ALTO SOPORTE CAMPANA EXTRACTORA 2 PUERTAS (TRASERA RETRANQUEADA)



Alto	Ancho	G1	G2	G3	G4	G5	G6	G7	G8	G9
65	60	165	178	187	200	214	228	234	256	280
75	60	175	190	197	212	230	245	252	274	298
65	90	188	200	214	226	236	248	255	281	305
75	90	195	210	221	236	250	265	273	299	322

Campana extractora 15 cm  
1-2 estantes regulables

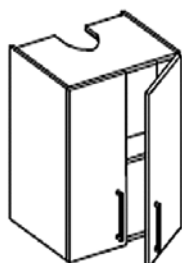


## SAGF1P - ALTO GRUPO FILTRANTE 1 PUERTA (TRASERA RETRANQUEADA)

Alto	Ancho	G1	G2	G3	G4	G5	G6	G7	G8	G9
80	60	144	155	159	170	190	231	238	253	275
90	60	158	170	173	185	205	243	250	265	286

2 estantes regulables

*\*Necesario aportar croquis de campana*



## SAGF2P - ALTO GRUPO FILTRANTE 2 PUERTAS (TRASERA RETRANQUEADA)

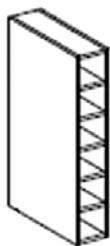
Alto	Ancho	G1	G2	G3	G4	G5	G6	G7	G8	G9
80	60	192	209	214	231	254	277	285	307	344
80	70	207	224	229	246	265	292	301	323	356
80	80	222	239	246	263	284	307	317	341	373
80	90	237	254	263	280	298	322	332	358	390
80	100	252	269	278	295	312	337	348	374	409
90	60	209	230	231	252	269	291	299	321	364
90	70	224	245	246	267	280	306	315	337	375
90	80	239	260	263	284	296	321	331	355	386
90	90	254	275	280	301	314	336	346	372	399
90	100	269	290	295	316	330	351	362	388	420

2 estantes regulables

*\*Necesario aportar croquis de campana*

LATERAL CAMPANA	Alto x Ancho	Precio
Lateral campana blanco	23x33	11
Lateral campana inox.	23x33	15

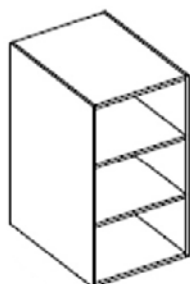




## SABOT - ALTO BOTELLERO DECORATIVO 6 / 7 HUECOS

Alto	Ancho	G1	G2	G3	G4	G5	G6	G7	G8	G9
80	15	161	169	161	169	180	169	186	186	186
90	15	169	177	169	177	190	177	195	195	195

\*Profundidad total 35 cm



## SAD - ALTO DECORATIVO 2 ESTANTES

Alto	Ancho	G1	G2	G3	G4	G5	G6	G7	G8	G9
80	30	152	161	152	161	176	161	182	182	182
80	35	158	169	158	169	184	169	190	190	190
80	40	165	176	165	176	192	176	197	197	197
80	45	172	184	172	184	202	184	205	205	205
80	50	179	191	179	191	208	191	213	213	213
80	60	193	206	193	206	218	206	227	227	227
80	70	216	230	216	230	228	230	248	248	248
80	80	230	245	230	245	239	245	264	264	264
80	90	244	260	244	260	255	260	282	282	282
80	100	257	274	257	274	270	274	297	297	297
90	30	159	168	159	168	181	168	185	185	185
90	35	165	176	165	176	190	176	194	194	194
90	40	172	183	172	183	198	183	201	201	201
90	45	179	191	179	191	209	191	210	210	210
90	50	186	198	186	198	214	198	218	218	218
90	60	200	213	200	213	225	213	234	234	234
90	70	223	237	223	237	236	237	261	261	261
90	80	237	252	237	252	247	252	277	277	277
90	90	251	267	251	267	264	267	294	294	294
90	100	264	281	264	281	279	281	309	309	309

2 estantes regulables

\*Profundidad total 35 cm

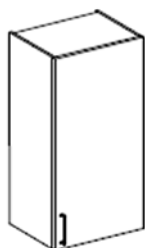


**SABOT**  
ALTO BOTELLERO  
DECORATIVO  
6/7 HUECOS



**SAD**  
ALTO DECORATIVO  
2 ESTANTES REGULABLES

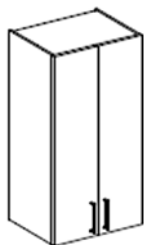
## SASE1P - ALTO SOBRE ENCIMERA ALMACENAMIENTO 1 PUERTA



Alto	Ancho	G1	G2	G3	G4	G5	G6	G7	G8	G9
127	30	95	113	110	128	149	170	175	190	323
127	35	106	124	121	139	155	185	191	206	330
127	40	117	135	132	150	171	200	206	221	338
127	45	123	143	138	158	186	228	235	250	356
127	50	136	158	151	173	201	244	251	266	380
127	60	145	173	160	188	218	257	265	280	419
137	30	101	122	116	137	160	203	209	224	326
137	35	112	133	127	148	172	217	223	238	333
137	40	124	145	139	160	188	230	237	252	341
137	45	132	155	147	170	208	250	258	273	360
137	50	142	168	157	183	221	264	272	287	383
137	60	154	186	169	201	238	281	289	304	422

3 estantes regulables \*Profundidad total 35 cm

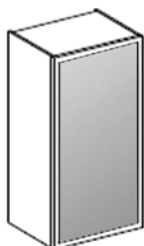
## SASE2P - ALTO SOBRE ENCIMERA ALMACENAMIENTO 2 PUERTAS



Alto	Ancho	G1	G2	G3	G4	G5	G6	G7	G8	G9
127	60	172	199	202	229	260	368	379	409	450
127	70	187	220	217	250	274	390	402	432	463
127	80	202	239	232	269	291	409	421	451	474
127	90	216	259	246	289	320	429	442	472	498
127	100	231	279	261	309	339	449	462	492	526
137	60	182	213	212	235	268	403	415	445	454
137	70	198	236	228	266	284	426	439	469	466
137	80	215	258	245	288	306	448	461	491	477
137	90	229	279	259	309	331	469	483	513	501
137	100	244	300	274	330	354	490	505	535	529

3 estantes regulables \*Profundidad total 35 cm

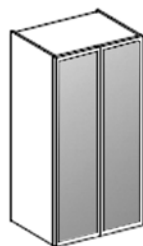
## SASE1V - ALTO SOBRE ENCIMERA ALMACENAMIENTO 1 PUERTA VITRINA ALUMINIO



Alto	Ancho	VITRINA
127	30	202
127	35	214
127	40	226
127	45	233
127	50	251
127	60	263
137	30	207
137	35	221
137	40	234
137	45	244
137	50	258
137	60	273

3 estantes regulables  
Perfil aluminio  
Tirador integrado en perfil  
\*Profundidad total 35 cm

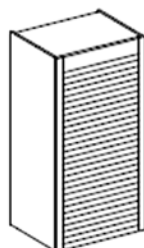
## SASE2V - ALTO SOBRE ENCIMERA ALMACENAMIENTO 2 PUERTAS VITRINA ALUMINIO



Alto	Ancho	VITRINA
127	60	352
127	70	373
127	80	392
127	90	411
127	100	430
137	60	365
137	70	387
137	80	408
137	90	427
137	100	447

3 estantes regulables  
Perfil aluminio  
Tirador integrado en perfil  
\*Profundidad total 35 cm

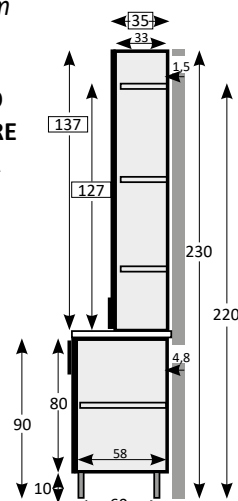
## SASEPER - ALTO SOBRE ENCIMERA PERSIANA DE ALUMINIO



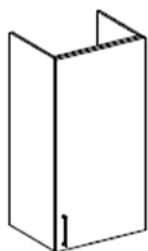
Alto	Ancho	PRECIO
127	45	666
127	60	797
127	90	928
137	45	715
137	60	857
137	90	1000

Elemento universal persiana de lamas aluminio  
Mecanismo elevación, guías y embellecedores  
3 estantes regulables  
\*Profundidad total 35 cm

## ELEMENTO ALTO SOBRE ENCIMERA (SECCIÓN)





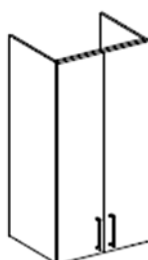


## SASECC31P - ALTO SOBRE ENCIMERA CUBRE CALDERA 1 PUERTA FONDO 33 cm

Alto	Ancho	G1	G2	G3	G4	G5	G6	G7	G8	G9
127	45	95	105	108	118	131	181	186	199	222
127	50	110	125	123	138	170	215	221	234	250
127	60	130	140	145	155	185	255	263	278	295
137	45	101	111	114	124	146	193	198	211	234
137	50	116	132	129	145	176	224	231	244	260
137	60	138	148	153	163	195	263	271	286	307

Hueco calentador

Mueble sin trasera y techo. Base abierta



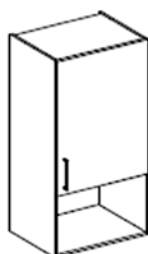
## SASECC32P - ALTO SOBRE ENCIMERA CUBRE CALDERA 2 PUERTAS FONDO 33 cm

Alto	Ancho	G1	G2	G3	G4	G5	G6	G7	G8	G9
127	60	160	172	182	194	216	230	237	259	281
127	70	171	184	193	206	227	240	247	269	294
127	80	185	197	209	221	239	255	263	287	315
127	90	196	208	222	234	250	270	278	304	329
127	100	209	222	235	248	269	288	297	323	350
137	60	167	181	189	203	224	251	259	281	304
137	70	179	194	201	216	238	268	276	298	322
137	80	192	205	216	229	250	283	291	315	342
137	90	203	217	229	243	262	296	305	331	355
137	100	217	231	243	257	284	314	324	350	373

Hueco calentador

Mueble sin trasera y techo. Base abierta

# ELEMENTOS ALTOS SOBRE ENCIMERA (SOPORTE MICROONDAS)



## SASEM1P - ALTO SOBRE ENCIMERA SOPORTE MICRO 1 PUERTA ABATIBLE

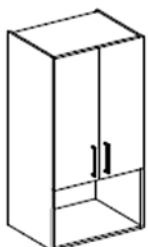
Alto	Ancho	G1	G2	G3	G4	G5	G6	G7	G8	G9
127	60	155	169	170	184	202	220	227	242	313
137	60	168	183	183	198	216	241	248	263	320

1 puerta alta 88,2 / 98,2 cm

Hueco libre interior micro H: 38,8 cm

2 estantes regulables

\*Profundidad total 35 cm



## SASEM2P - ALTO SOBRE ENCIMERA SOPORTE MICRO 2 PUERTAS ABATIBLES

Alto	Ancho	G1	G2	G3	G4	G5	G6	G7	G8	G9
127	60	191	215	213	237	257	280	288	310	326
137	60	211	231	233	253	269	293	301	323	341

2 puertas altas 88,2 / 98,2 cm

Hueco libre interior micro H: 38,8 cm

2 estantes regulables

\*Profundidad total 35 cm

## OBSERVACIONES

Puertas altas sin tirador

Sistema de apertura con pulsador en Puerta

**Puerta descolgada 2 cm**

**Puerta con bisagras y apertura Push**



INCREMENTO DE 10 POR PUERTA



INCREMENTO DE 15 POR PUERTA






## SC1P - COLUMNA ALMACENAMIENTO 1 PUERTA

Alto	Ancho	G1	G2	G3	G4	G5	G6	G7	G8	G9
210	30	238	250	-	-	310	-	384	-	-
210	35	248	263	-	-	328	-	394	-	-
210	40	255	278	-	-	340	-	404	-	-
210	45	265	298	-	-	360	-	423	-	-
220	30	250	260	-	-	320	-	397	-	-
220	35	260	270	-	-	337	-	412	-	-
220	40	265	290	-	-	350	-	422	-	-
220	45	275	305	-	-	368	-	443	-	-

5 estantes regulables.

\*Se sirve montada en una pieza.

\*No se puede fabricar el grupo de precios G3, G4, G6, G8 Y G9.



## SCE1P - COLUMNA ALMACENAMIENTO CON HUECO ESCOBERO 1 PUERTA

Alto	Ancho	G1	G2	G3	G4	G5	G6	G7	G8	G9
210	45	248	278	-	-	343	-	409	-	-
220	45	255	295	-	-	361	-	427	-	-

Hueco escobero 150 cm.

1 estante regulable / 1 estante fijo a 150 cm.

\*Se sirve montada en una pieza.

\*No se puede fabricar el grupo de precios G3, G4, G6, G8 Y G9.

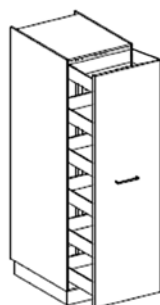


## SCFI1P - COLUMNA FRIGO INTEGRADO 1 PUERTA

Alto	Ancho	G1	G2	G3	G4	G5	G6	G7	G8	G9
210	60	374	421	-	-	503	-	512	-	-
220	60	389	439	-	-	526	-	534	-	-

\*Se sirve montada en una pieza.

\*No se puede fabricar el grupo de precios G3, G4, G6, G8 Y G9.



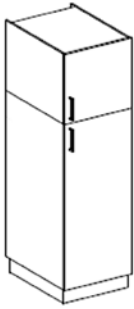
## SCEX1P - COLUMNA ALMACENAMIENTO 1 PUERTA EXTRAÍBLE CON 6 CESTOS

Alto	Ancho	G1	G2	G3	G4	G5	G6	G7	G8	G9
210	30	890	910	-	-	964	-	1028	-	-
210	35	918	935	-	-	998	-	1055	-	-
210	40	945	962	-	-	1029	-	1085	-	-
210	45	972	1000	-	-	1056	-	1110	-	-
210	50	1007	1038	-	-	1115	-	1155	-	-
210	60	1063	1157	-	-	1175	-	1233	-	-
220	30	900	925	-	-	974	-	1045	-	-
220	35	930	945	-	-	1007	-	1070	-	-
220	40	955	979	-	-	1039	-	1100	-	-
220	45	982	1012	-	-	1075	-	1130	-	-
220	50	1020	1050	-	-	1120	-	1170	-	-
220	60	1115	1170	-	-	1190	-	1250	-	-

\*Se sirve montada en una pieza.

\*No se puede fabricar el grupo de precios G3, G4, G6, G8 Y G9.

\*No se pueden realizar modificaciones en este módulo ya que está dotado de accesorios de interior.

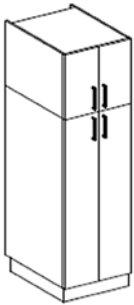


### SCE2P - COLUMNA ESCOBERO 2 PUERTAS - COLUMNA B EN LA MODULACIÓN

Alto	Ancho	G1	G2	G3	G4	G5	G6	G7	G8	G9
210	45	298	327	311	340	391	-	440	453	484
210	60	347	390	362	405	461	-	498	513	547
220	45	310	341	323	354	407	-	461	474	505
220	60	361	407	376	422	481	-	519	534	568

1 puerta alta 60 / 70 cm  
1 estante regulable

1 puerta baja 150 cm  
*\*No se puede fabricar el grupo de precios G6 (Puerta SILVER).*

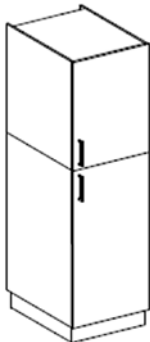


### SCE4P - COLUMNA ESCOBERO 4 PUERTAS - COLUMNA B EN LA MODULACIÓN

Alto	Ancho	G1	G2	G3	G4	G5	G6	G7	G8	G9
210	60	403	443	447	487	560	-	669	713	749
220	60	420	463	464	507	583	-	696	740	777

2 puertas altas 60 / 70 cm  
1 estante regulable

2 puertas bajas 150 cm  
*\*No se puede fabricar el grupo de precios G6 (Puerta SILVER).*

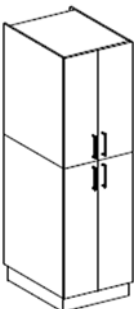


### SC2P - COLUMNA ALMACENAMIENTO DESPENSERO 2 PUERTAS - COLUMNA C EN LA MODULACIÓN

Alto	Ancho	G1	G2	G3	G4	G5	G6	G7	G8	G9
210	30	242	257	253	268	308	367	378	389	409
210	35	250	268	261	279	320	378	389	400	420
210	40	258	280	270	292	336	389	400	412	432
210	45	271	298	284	311	356	408	420	433	454
210	50	293	326	306	339	389	437	450	463	486
210	60	315	355	330	370	425	460	474	489	513
220	30	252	269	263	280	322	381	392	403	423
220	35	260	279	271	290	333	394	406	417	437
220	40	269	292	281	304	349	406	418	430	451
220	45	282	310	295	323	371	427	440	453	475
220	50	305	340	318	353	406	459	473	486	510
220	60	328	370	343	385	442	480	494	509	534

1 puerta alta 80 / 90 cm  
3 estantes regulables

1 puerta baja 130 cm



### SC4P - COLUMNA ALMACENAMIENTO DESPENSERO 4 PUERTAS - COLUMNA C EN LA MODULACIÓN

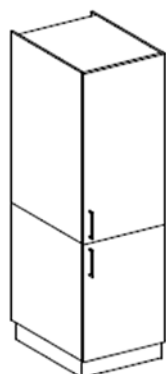
Alto	Ancho	G1	G2	G3	G4	G5	G6	G7	G8	G9
210	60	366	403	410	447	514	619	638	682	715
210	70	443	476	487	520	598	736	758	802	841
210	80	519	549	567	597	686	852	878	926	972
210	90	596	622	648	674	775	969	998	1050	1102
220	60	382	421	426	465	534	644	663	707	742
220	70	463	498	507	542	623	766	789	833	874
220	80	544	575	592	623	716	888	915	963	1011
220	90	625	652	677	704	809	1010	1040	1092	1146

2 puertas altas 80 / 90 cm  
3 estantes regulables

2 puertas bajas 130 cm

**NOTA: Debido a su tamaño todas las columnas se suministran en dos piezas**

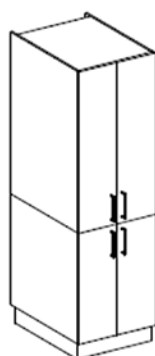
## SCD2P - COLUMNA ALMACENAMIENTO DESPENSERO 2 PUERTAS - COLUMNA A EN LA MODULACIÓN



Alto	Ancho	G1	G2	G3	G4	G5	G6	G7	G8	G9
210	30	242	257	253	268	308	367	378	389	409
210	35	250	268	261	279	320	378	389	400	420
210	40	258	280	270	292	336	389	400	412	432
210	45	271	298	284	311	356	408	420	433	454
210	50	293	326	306	339	389	437	450	463	486
210	60	315	355	330	370	425	460	474	489	513
220	30	252	269	263	280	322	381	392	403	423
220	35	260	279	271	290	333	394	406	417	437
220	40	269	292	281	304	349	406	418	430	451
220	45	282	310	295	323	371	427	440	453	475
220	50	305	340	318	353	406	459	473	486	510
220	60	328	370	343	385	442	480	494	509	534

1 puerta alta 130 / 140 cm  
 1 puerta baja 80 cm  
 3 estantes regulables

## SCD4P - COLUMNA ALMACENAMIENTO DESPENSERO 4 PUERTAS - COLUMNA A EN LA MODULACIÓN



Alto	Ancho	G1	G2	G3	G4	G5	G6	G7	G8	G9
210	60	366	403	410	447	514	619	638	682	715
210	70	443	476	487	520	598	736	758	802	841
210	80	519	549	567	597	686	852	878	926	972
210	90	596	622	648	674	775	969	998	1050	1102
220	60	382	421	426	465	534	644	663	707	742
220	70	463	498	507	542	623	766	789	833	874
220	80	544	575	592	623	716	888	915	963	1011
220	90	625	652	677	704	809	1010	1040	1092	1146

2 puertas altas 130 / 140 cm  
 2 puertas bajas 80 cm  
 3 estantes regulables

## SCFI2P - COLUMNA FRIGO INTEGRADO 2 PUERTAS

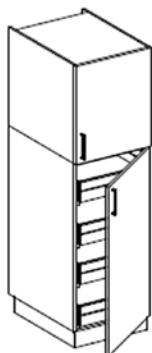


Alto	Ancho	G1	G2	G3	G4	G5	G6	G7	G8	G9
210	60	403	450	433	480	526	574	591	621	683
220	60	433	489	463	519	546	605	623	653	718

1 puerta alta  
 1 puerta baja  
 Attillo superior  
 Attillo inferior  
 Huevo libre integración frigorífico  
*\*Imprescindible aportar medidas y modelo de frigorífico.*  
*\*La altura máxima de una de las puertas SILVER (G6) es de 135 cm.*

NOTA: Debido a su tamaño todas las columnas se suministran en dos piezas

## SC2P4CCINT - COLUMNA ALMACENAMIENTO 2 PUERTAS CON 4 CACEROLEROS INTERIORES



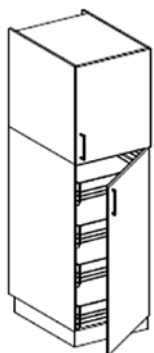
Alto	Ancho	G1	G2	G3	G4	G5	G6	G7	G8	G9
210	30	623	655	645	677	707	739	759	783	875
210	35	633	665	655	687	715	748	768	795	897
210	40	638	670	662	694	727	758	775	800	941
210	45	643	675	669	701	737	763	780	808	983
210	50	653	680	679	706	744	770	790	815	1024
210	60	660	689	690	718	753	778	795	828	1081
220	30	635	670	657	692	726	752	775	795	890
220	35	645	675	667	697	731	760	780	810	911
220	40	650	680	674	704	739	770	790	815	956
220	45	655	685	681	711	747	775	795	820	998
220	50	665	690	691	716	752	785	805	830	1038
220	60	670	695	700	725	761	795	810	845	1095

1 puerta alta 80 / 90 cm

1 puerta baja 130 cm

1 estante regulable

## SC2P4CMU - COLUMNA ALMACENAMIENTO 2 PUERTAS CON 4 CESTOS MULTIUSOS INTERIORES



Alto	Ancho	G1	G2	G3	G4	G5	G6	G7	G8	G9
210	30	666	701	690	724	757	791	812	838	936
210	35	677	712	701	735	765	800	822	851	960
210	40	683	717	708	743	778	811	829	856	1007
210	45	688	723	716	750	788	816	835	864	1052
210	50	699	728	726	756	796	824	845	872	1096
210	60	707	737	739	768	805	832	851	886	1157
220	30	679	717	703	740	777	805	829	851	952
220	35	690	722	714	746	782	813	835	867	975
220	40	696	728	721	753	791	824	845	872	1023
220	45	701	733	729	761	799	829	851	877	1068
220	50	712	738	739	766	805	840	861	888	1111
220	60	717	744	749	776	814	851	867	904	1172

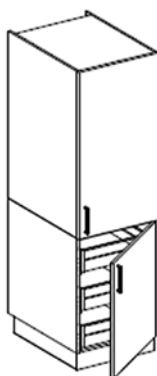
1 puerta alta 80 / 90 cm

1 puerta baja 130 cm

1 estante regulable

*\*No se pueden realizar modificaciones en este módulo ya que está dotado de accesorios de interior.*

## SC2P3CCINT - COLUMNA ALMACENAMIENTO 2 PUERTAS CON 3 CACEROLEROS INTERIORES



Alto	Ancho	G1	G2	G3	G4	G5	G6	G7	G8	G9
210	30	523	560	545	582	611	643	663	685	719
210	35	532	569	554	591	621	654	674	696	730
210	40	535	572	559	596	626	658	677	701	736
210	45	539	577	565	603	632	663	683	709	744
210	50	544	582	570	608	641	669	690	716	751
210	60	550	588	580	618	652	676	696	726	763
220	30	533	571	555	593	622	656	676	698	733
220	35	542	580	564	602	632	667	687	709	744
220	40	545	583	569	607	637	671	691	715	750
220	45	550	589	576	615	645	677	697	723	759
220	50	556	595	582	621	652	684	705	731	767
220	60	562	601	592	631	662	691	712	742	779

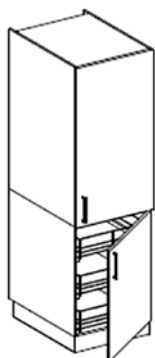
1 puerta alta 130 / 140 cm

1 puerta baja 80 cm

2 estantes regulables

**NOTA:** Debido a su tamaño todas las columnas se suministran en dos piezas

## SC2P3CMU - COLUMNA ALMACENAMIENTO 2 PUERTAS CON 3 CESTOS MULTIUSOS INTERIORES



Alto	Ancho	G1	G2	G3	G4	G5	G6	G7	G8	G9
210	30	560	599	583	623	654	688	709	733	769
210	35	569	609	592	633	664	700	721	745	781
210	40	572	612	598	637	670	704	724	750	788
210	45	577	617	604	645	676	709	731	759	796
210	50	582	623	610	651	686	716	738	766	804
210	60	588	629	620	661	697	723	745	777	816
220	30	570	611	594	635	666	702	723	747	784
220	35	580	621	603	644	676	714	735	759	796
220	40	583	624	609	649	682	718	739	765	803
220	45	589	630	616	658	690	724	746	774	812
220	50	595	637	623	664	698	732	754	782	821
220	60	601	643	633	675	708	739	762	794	834

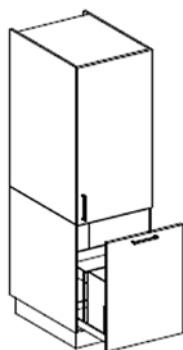
1 puerta alta 130 / 140 cm

1 puerta baja 80 cm

2 estantes regulables

*\*No se pueden realizar modificaciones en este módulo ya que está dotado de accesorios de interior.*

## SC2PPANEX - COLUMNA 2 PUERTAS + PANERO EXTRAÍBLE CON FRENO



Alto	Ancho	G1	G2	G3	G4	G5	G6	G7	G8	G9
210	30	439	454	461	476	499	563	580	602	631
210	40	465	487	489	511	537	597	614	638	669
220	30	449	466	471	488	512	575	592	614	644
220	40	476	499	500	523	549	615	633	657	689

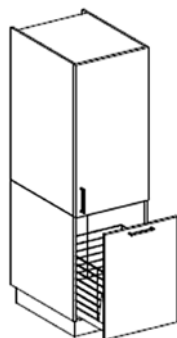
1 puerta alta 130 / 140 cm

1 puerta baja 80 cm

2 estantes regulables

*\*No se pueden realizar modificaciones en este módulo ya que está dotado de accesorios de interior.*

## SC2PTLVEX - COLUMNA 2 PUERTAS + TOLVA EXTRAÍBLE CON FRENO



Alto	Ancho	G1	G2	G3	G4	G5	G6	G7	G8	G9
210	30	460	475	482	497	521	585	603	625	655
210	40	485	515	509	539	566	624	642	666	699
210	45	500	539	526	565	593	649	668	694	728
210	60	565	609	595	639	670	714	736	766	804
220	30	470	487	492	509	534	599	617	639	670
220	40	495	527	519	551	578	641	660	684	718
220	45	510	551	536	577	605	668	688	714	749
220	60	580	624	610	654	686	734	756	786	825

1 puerta alta 130 / 140 cm

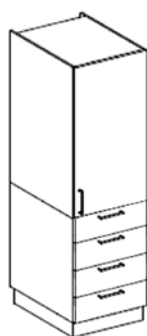
1 puerta baja 80 cm

2 estantes regulables

*\*No se pueden realizar modificaciones en este módulo ya que está dotado de accesorios de interior.*

**NOTA: Debido a su tamaño todas las columnas se suministran en dos piezas**

## SC1P4C - COLUMNA ALMACENAMIENTO 1 PUERTA + 4 CAJONES



Mod. 4  
Cajones

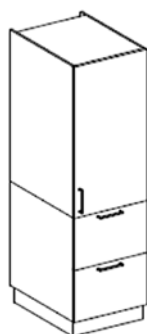
Alto	Ancho	G1	G2	G3	G4	G5	G6	G7	G8	G9
210	30	639	686	694	741	750	767	790	845	878
210	35	652	695	707	750	759	778	801	856	890
210	40	664	709	724	769	776	789	812	872	906
210	45	679	732	744	797	800	808	827	892	927
210	50	691	739	756	804	813	822	847	912	947
210	60	709	756	784	831	840	850	876	951	980
220	30	655	703	710	758	765	780	803	858	884
220	35	669	712	724	767	776	794	818	873	899
220	40	681	726	741	786	791	806	830	890	916
220	45	698	749	763	814	816	827	842	907	934
220	50	712	756	777	821	828	839	864	929	956
220	60	730	773	805	848	859	870	896	971	1001

1 puerta alta 130 / 140 cm

4 cajones de 20 cm

2 estantes regulables

## SC1P2CC - COLUMNA ALMACENAMIENTO 1 PUERTA + 2 CACEROLEROS



Mod. 4  
Cajones

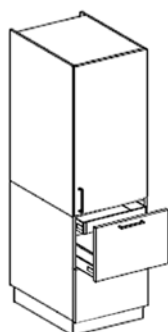
Alto	Ancho	G1	G2	G3	G4	G5	G6	G7	G8	G9
210	30	360	384	393	417	433	481	495	528	554
210	35	375	399	408	432	449	500	515	548	575
210	40	390	416	426	452	474	521	537	573	601
210	45	407	433	446	472	495	543	560	599	629
210	50	434	467	473	506	531	578	595	634	665
210	60	459	499	504	544	570	604	622	667	700
220	30	370	395	403	428	449	498	513	546	573
220	35	385	411	418	444	466	518	534	567	595
220	40	401	428	437	464	487	540	556	592	621
220	45	418	446	457	485	509	563	580	619	649
220	50	446	481	485	520	546	600	618	657	689
220	60	472	514	517	559	586	624	643	688	722

1 puerta alta 130 / 140 cm

2 caceroleros de 40 cm

2 estantes regulables

## SC1P2CC1CINT - COLUMNA ALMACENAMIENTO 1 PUERTA + 2 CACEROLEROS - 1 CAJÓN INTERIOR



Mod. 4  
Cajones

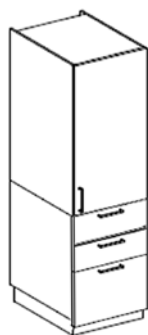
Alto	Ancho	G1	G2	G3	G4	G5	G6	G7	G8	G9
210	30	463	487	496	520	545	584	601	634	665
210	35	478	502	511	535	562	603	622	655	687
210	40	493	519	529	555	579	624	643	679	712
210	45	510	536	549	575	604	646	666	705	740
210	50	537	570	576	609	639	681	701	740	777
210	60	562	602	607	647	679	707	728	773	811
220	30	473	498	506	531	557	601	619	652	684
220	35	488	514	521	547	574	621	640	673	706
220	40	504	531	540	567	589	643	662	698	732
220	45	521	549	560	588	617	666	686	725	761
220	50	549	584	588	623	654	703	724	763	801
220	60	575	617	620	662	695	727	749	794	833

1 puerta alta 130 / 140 cm

2 caceroleros de 40 cm

1 cajón interior

2 estantes regulables



Mod. 4  
Cajones

## SC1P2C1CC - COLUMNA ALMACENAMIENTO 1 PUERTA + 2 CAJONES + 1 CACEROLERO

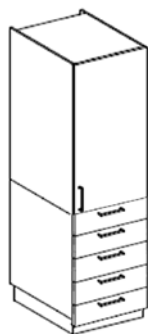
Alto	Ancho	G1	G2	G3	G4	G5	G6	G7	G8	G9
210	30	542	558	586	602	632	668	688	732	799
210	35	550	568	594	612	642	678	699	743	821
210	40	559	579	607	627	658	688	709	757	848
210	45	571	598	623	650	681	706	728	780	880
210	50	593	620	645	672	706	736	758	810	905
210	60	618	650	678	710	745	760	783	843	937
220	30	552	570	596	614	644	680	700	744	814
220	35	560	579	604	623	654	695	716	760	835
220	40	570	590	618	638	669	705	726	774	863
220	45	582	610	634	662	695	724	746	798	894
220	50	605	630	657	682	716	756	779	831	919
220	60	630	665	690	725	761	780	803	863	951

1 puerta alta 130 / 140 cm

2 cajones de 20 cm

1 cacerolero de 40 cm

2 estantes regulables



Mod. 5  
Cajones

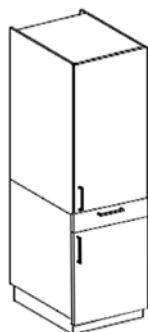
## SC1P5C - COLUMNA ALMACENAMIENTO 1 PUERTA + 5 CAJONES

Alto	Ancho	G1	G2	G3	G4	G5	G6	G7	G8	G9
210	30	731	752	797	818	834	865	891	957	1043
210	35	747	765	813	831	859	878	904	970	1074
210	40	758	778	830	850	878	889	915	987	1106
210	45	771	796	849	874	893	904	932	1010	1129
210	50	792	823	870	901	905	926	953	1031	1135
210	60	817	850	907	940	945	953	981	1071	1225
220	30	741	760	807	826	846	880	906	972	1058
220	35	758	775	824	841	871	894	921	987	1089
220	40	770	790	842	862	895	906	933	1005	1121
220	45	781	810	859	888	915	920	948	1026	1144
220	50	802	840	880	918	920	941	969	1047	1150
220	60	828	870	918	960	965	975	1004	1094	1298

1 puerta alta 130 / 140 cm

5 cajones de 16 cm

2 estantes regulables



Mod. 5  
Cajones

## SC1P1C1P - COLUMNA ALMACENAMIENTO 1 PUERTA + 1 CAJÓN + 1 PUERTA

Alto	Ancho	G1	G2	G3	G4	G5	G6	G7	G8	G9
210	30	341	357	374	390	444	467	481	514	647
210	35	350	368	383	401	457	477	492	525	670
210	40	358	380	394	416	473	489	503	539	696
210	45	370	398	409	437	485	508	523	562	721
210	50	392	425	431	464	504	538	554	593	748
210	60	415	455	461	500	526	560	577	622	779
220	30	352	369	385	402	456	480	494	527	661
220	35	360	379	393	412	469	494	509	542	684
220	40	369	392	405	428	485	506	521	557	710
220	45	380	410	419	449	500	527	543	582	736
220	50	402	440	441	479	517	560	577	616	763
220	60	425	470	471	515	539	580	597	642	794

1 puerta alta 130 / 140 cm

1 cajón de 16 cm

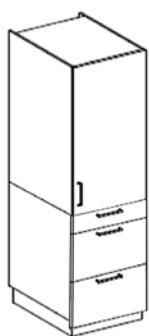
1 puerta baja 64 cm

3 estantes regulables

NOTA: Debido a su tamaño todas las columnas se suministran en dos piezas



## SC1P1C2CC - COLUMNA ALMACENAMIENTO 1 PUERTA + 1 CAJÓN + 2 CACEROLEROS

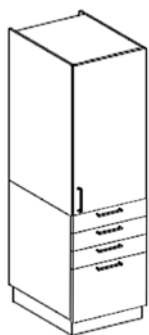


Mod. 5  
Cajones

Alto	Ancho	G1	G2	G3	G4	G5	G6	G7	G8	G9
210	30	542	558	586	602	632	675	696	740	799
210	35	550	568	594	612	642	682	703	747	821
210	40	559	579	607	627	658	693	714	762	848
210	45	571	598	623	650	681	710	732	784	880
210	50	593	620	645	672	706	743	766	818	905
210	60	618	650	678	710	740	770	793	853	937
220	30	552	570	596	614	644	690	711	755	814
220	35	560	579	604	623	654	699	720	764	835
220	40	570	590	618	638	669	710	731	779	863
220	45	582	610	634	662	695	730	752	804	894
220	50	605	630	657	682	716	766	789	841	919
220	60	630	665	690	725	761	790	814	874	951

1 puerta alta 130 / 140 cm  
 1 cajón de 16 cm  
 2 caceroleros de 32 cm  
 2 estantes regulables

## SC1P3C1CC - COLUMNA ALMACENAMIENTO 1 PUERTA + 3 CAJONES + 1 CACEROLERO



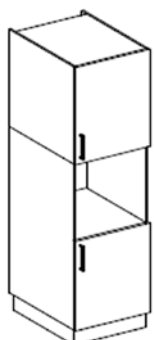
Mod. 5  
Cajones

Alto	Ancho	G1	G2	G3	G4	G5	G6	G7	G8	G9
210	30	639	686	694	741	750	767	790	845	878
210	35	652	695	707	750	759	778	801	856	890
210	40	664	709	724	769	776	789	812	872	906
210	45	679	732	744	797	795	803	827	892	927
210	50	691	739	756	804	813	822	847	912	947
210	60	709	756	784	831	840	850	876	951	980
220	30	655	703	710	758	765	780	803	858	884
220	35	669	712	724	767	776	794	818	873	899
220	40	681	726	741	786	791	806	830	890	916
220	45	698	749	763	814	806	817	842	907	934
220	50	712	756	777	821	828	839	864	929	956
220	60	730	773	805	848	859	870	896	971	1001

1 puerta alta 130 / 140 cm  
 3 cajones de 16 cm  
 1 cacerolero de 32 cm  
 2 estantes regulables

# ELEMENTOS COLUMNAS (HORNO H: 60 cm)

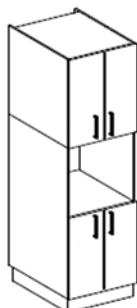
## SCH2P - COLUMNA HORNO 2 PUERTAS



Alto	Ancho	G1	G2	G3	G4	G5	G6	G7	G8	G9
210	60	279	305	309	335	351	398	410	440	480
220	60	291	318	321	348	365	406	418	448	484

1 puerta alta 70 / 80 cm  
 Hueco horno H: 60 cm  
 1 puerta baja 80 cm  
 2 estantes regulables

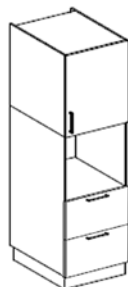




## SCH4P - COLUMNA HORNO 4 PUERTAS

Alto	Ancho	G1	G2	G3	G4	G5	G6	G7	G8	G9
210	60	324	347	368	391	410	463	477	521	588
220	60	337	362	381	406	426	487	502	546	593

2 puertas altas 70 / 80 cm  
 Huevo horno H: 60 cm  
 2 puertas bajas 80 cm  
 2 estantes regulables

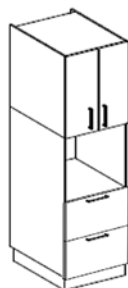


## SCH1P2CC - COLUMNA HORNO 1 PUERTA + 2 CACEROLEROS

Alto	Ancho	G1	G2	G3	G4	G5	G6	G7	G8	G9
210	60	413	435	458	480	504	537	553	598	634
220	60	430	459	475	504	529	555	572	617	648

1 puerta alta 70 / 80 cm  
 Huevo horno H: 60 cm  
 2 caceroleros de 40 cm  
 1 estante regulable

Mod. 4  
Cajones

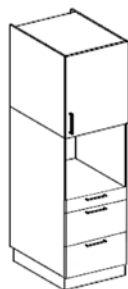


## SCH2P2CC - COLUMNA HORNO 2 PUERTAS + 2 CACEROLEROS

Alto	Ancho	G1	G2	G3	G4	G5	G6	G7	G8	G9
210	60	440	455	492	507	532	585	603	655	694
220	60	465	480	517	532	558	610	628	680	700

2 puertas altas 70 / 80 cm  
 Huevo horno H: 60 cm  
 2 caceroleros de 40 cm  
 1 estante regulable

Mod. 4  
Cajones

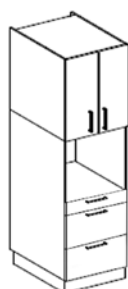


## SCH1P1C2CC - COLUMNA HORNO 1 PUERTA + 1 CAJÓN + 2 CACEROLEROS

Alto	Ancho	G1	G2	G3	G4	G5	G6	G7	G8	G9
210	60	514	529	574	589	619	633	652	712	766
220	60	537	553	597	613	644	652	672	732	773

1 puerta alta 70 / 80 cm  
 Huevo horno H: 60 cm  
 1 cajón de 16 cm  
 2 caceroleros de 32 cm  
 1 estante regulable

Mod. 5  
Cajones



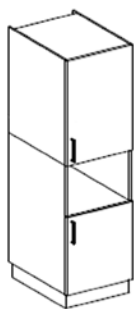
## SCH2P1C2CC - COLUMNA HORNO 2 PUERTAS + 1 CAJÓN + 2 CACEROLEROS

Alto	Ancho	G1	G2	G3	G4	G5	G6	G7	G8	G9
210	60	536	550	603	617	648	681	702	769	817
220	60	560	575	627	642	674	705	726	793	824

2 puertas altas 70 / 80 cm  
 Huevo horno H: 60 cm  
 1 cajón de 16 cm  
 2 caceroleros de 32 cm  
 1 estante regulable

Mod. 5  
Cajones

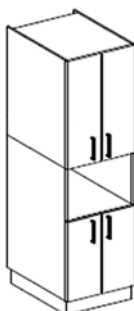
NOTA: Debido a su tamaño todas las columnas se suministran en dos piezas



## SCHP2P - COLUMNA HORNO COMPACTO 2 PUERTAS

Alto	Ancho	G1	G2	G3	G4	G5	G6	G7	G8	G9
210	60	279	305	309	335	351	398	410	440	480
220	60	291	318	321	348	365	406	418	448	484

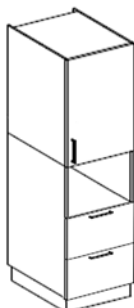
1 puerta alta 84 / 94 cm  
 Hueco horno compacto H: 46 cm  
 1 puerta baja 80 cm  
 3 estantes regulables



## SCHP4P - COLUMNA HORNO COMPACTO 4 PUERTAS

Alto	Ancho	G1	G2	G3	G4	G5	G6	G7	G8	G9
210	60	324	347	368	391	410	463	477	521	588
220	60	337	362	381	406	426	487	502	546	593

2 puertas altas 84 / 94 cm  
 Hueco horno compacto H: 46 cm  
 2 puertas bajas 80 cm  
 3 estantes regulables

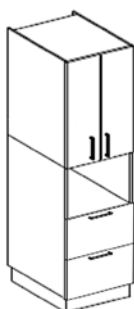


## SCHP1P2CC - COLUMNA HORNO COMPACTO 1 PUERTA + 2 CACEROLEROS

Alto	Ancho	G1	G2	G3	G4	G5	G6	G7	G8	G9
210	60	413	435	458	480	504	537	553	598	634
220	60	430	459	475	504	529	555	572	617	648

1 puerta alta 84 / 94 cm  
 Hueco horno compacto H: 46 cm  
 2 caceroleros de 40 cm  
 2 estantes regulables

Mod. 4  
Cajones

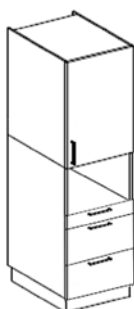


## SCHP2P2CC - COLUMNA HORNO COMPACTO 2 PUERTAS + 2 CACEROLEROS

Alto	Ancho	G1	G2	G3	G4	G5	G6	G7	G8	G9
210	60	440	455	492	507	532	585	603	655	694
220	60	465	480	517	532	558	610	628	680	700

2 puertas altas 84 / 94 cm  
 Hueco horno compacto H: 46 cm  
 2 caceroleros de 40 cm  
 2 estantes regulables

Mod. 4  
Cajones



## SCHP1P1C2CC - COLUMNA HORNO COMPACTO 1 PUERTA + 1 CAJÓN + 2 CACEROLEROS

Alto	Ancho	G1	G2	G3	G4	G5	G6	G7	G8	G9
210	60	514	529	574	589	619	633	652	712	766
220	60	537	553	597	613	644	652	672	732	773

1 puerta alta 84 / 94 cm  
 Hueco horno compacto H: 46 cm  
 1 cajón de 16 cm  
 2 caceroleros de 32 cm  
 2 estantes regulables

Mod. 5  
Cajones

NOTA: Debido a su tamaño todas las columnas se suministran en dos piezas

## ELEMENTOS COLUMNAS (HORNO COMPACTO H: 46 cm)



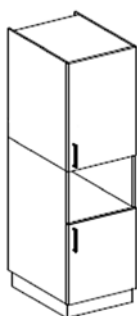
Mod. 5  
Cajones

### SCHP2P1C2CC - COLUMNA HORNO COMPACTO 2 PUERTAS + 1 CAJÓN + 2 CACEROLEROS

Alto	Ancho	G1	G2	G3	G4	G5	G6	G7	G8	G9
210	60	536	550	603	617	648	681	702	769	817
220	60	560	575	627	642	674	705	726	793	824

2 puertas altas 84 / 94 cm  
 Hueco horno compacto H: 46 cm  
 1 cajón de 16 cm  
 2 caceroleros de 32 cm  
 2 estantes regulables

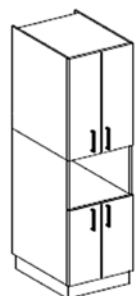
## ELEMENTOS COLUMNAS (MICROONDAS H: 38,8 cm)



### SCM2P - COLUMNA MICRO 2 PUERTAS

Alto	Ancho	G1	G2	G3	G4	G5	G6	G7	G8	G9
210	60	279	305	309	335	351	398	410	440	480
220	60	291	318	321	348	365	406	418	448	484

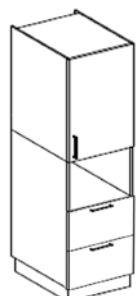
1 puerta alta 91,2 / 101,2 cm  
 Hueco micro H: 38,8 cm  
 1 puerta baja 80 cm  
 3 estantes regulables



### SCM4P - COLUMNA MICRO 4 PUERTAS

Alto	Ancho	G1	G2	G3	G4	G5	G6	G7	G8	G9
210	60	324	347	368	391	410	463	477	521	588
220	60	337	362	381	406	426	487	502	546	593

2 puertas altas 91,2 / 101,2 cm  
 Hueco micro H: 38,8 cm  
 2 puertas bajas 80 cm  
 3 estantes regulables

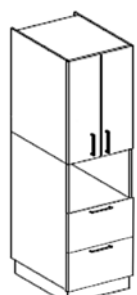


### SCM1P2CC - COLUMNA MICRO 1 PUERTA + 2 CACEROLEROS

Alto	Ancho	G1	G2	G3	G4	G5	G6	G7	G8	G9
210	60	413	435	458	480	504	537	553	598	634
220	60	430	459	475	504	529	555	572	617	648

1 puerta alta 91,2 / 101,2 cm  
 Hueco micro H: 38,8 cm  
 2 caceroleros de 40 cm  
 2 estantes regulables

Mod. 4  
Cajones



### SCM2P2CC - COLUMNA MICRO 2 PUERTAS + 2 CACEROLEROS

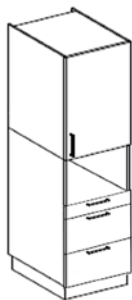
Alto	Ancho	G1	G2	G3	G4	G5	G6	G7	G8	G9
210	60	440	455	492	507	532	585	603	655	694
220	60	465	480	517	532	558	610	628	680	700

2 puertas altas 91,2 / 101,2 cm  
 Hueco micro H: 38,8 cm  
 2 caceroleros de 40 cm  
 2 estantes regulables

Mod. 4  
Cajones

NOTA: Debido a su tamaño todas las columnas se suministran en dos piezas

## ELEMENTOS COLUMNAS (MICROONDAS H: 38,8 cm)



Mod. 5  
Cajones

### SCM1P1C2CC - COLUMNA MICRO 1 PUERTA + 1 CAJÓN + 2 CACEROLEROS

Alto	Ancho	G1	G2	G3	G4	G5	G6	G7	G8	G9
210	60	514	529	574	589	619	633	652	712	766
220	60	537	553	597	613	644	652	672	732	773

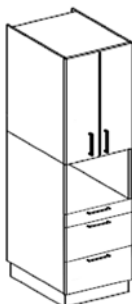
1 puerta alta 91,2 / 101,2 cm

Hueco micro H: 38,8 cm

1 cajón de 16 cm

2 caceroleros de 32 cm

2 estantes regulables



Mod. 5  
Cajones

### SCM2P1C2CC - COLUMNA MICRO 2 PUERTAS + 1 CAJÓN + 2 CACEROLEROS

Alto	Ancho	G1	G2	G3	G4	G5	G6	G7	G8	G9
210	60	536	550	603	617	648	681	702	769	817
220	60	560	575	627	642	674	705	726	793	824

2 puertas altas 91,2 / 101,2 cm

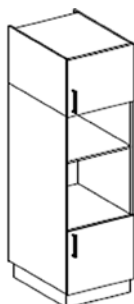
Hueco micro H: 38,8 cm

1 cajón de 16 cm

2 caceroleros de 32 cm

2 estantes regulables

## ELEMENTOS COLUMNAS (HORNO H: 60 cm / MICROONDAS H: 38,8 cm)



Mod. 5  
Cajones

### SCHM2P - COLUMNA HORNO / MICRO 2 PUERTAS

Alto	Ancho	G1	G2	G3	G4	G5	G6	G7	G8	G9
210	60	267	291	297	321	336	350	361	391	444
220	60	278	303	308	333	349	367	378	408	448

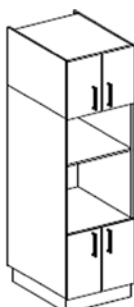
1 puerta alta 47,2 / 57,2 cm

Hueco micro H: 38,8 cm

Hueco horno H: 60 cm

1 puerta baja 64 cm

2 estantes regulables



Mod. 5  
Cajones

### SCHM4P - COLUMNA HORNO / MICRO 4 PUERTAS

Alto	Ancho	G1	G2	G3	G4	G5	G6	G7	G8	G9
210	60	323	353	367	397	417	430	442	486	559
220	60	332	360	376	404	424	446	459	503	564

2 puertas altas 47,2 / 57,2 cm

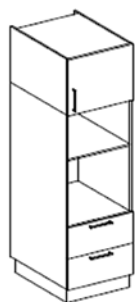
Hueco micro H: 38,8 cm

Hueco horno H: 60 cm

2 puertas bajas 64 cm

2 estantes regulables

NOTA: Debido a su tamaño todas las columnas se suministran en dos piezas



Mod. 5  
Cajones

## SCHM1P2CC - COLUMNA HORNO / MICRO 1 PUERTA + 2 CACEROLEROS

Alto	Ancho	G1	G2	G3	G4	G5	G6	G7	G8	G9
210	60	420	428	465	473	497	504	520	565	631
220	60	429	441	474	486	510	520	536	581	637

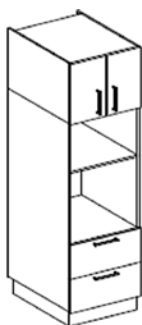
1 puerta alta 47,2 / 57,2 cm

Hueco micro H: 38,8 cm

Hueco horno H: 60 cm

2 caceroleros de 32 cm

1 estante regulable



Mod. 5  
Cajones

## SCHM2P2CC - COLUMNA HORNO / MICRO 2 PUERTAS + 2 CACEROLEROS

Alto	Ancho	G1	G2	G3	G4	G5	G6	G7	G8	G9
210	60	437	444	489	496	520	550	567	619	694
220	60	452	463	504	515	540	565	582	634	700

2 puertas altas 47,2 / 57,2 cm

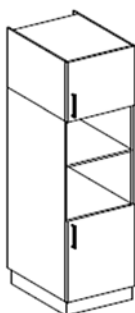
Hueco micro H: 38,8 cm

Hueco horno H: 60 cm

2 caceroleros de 32 cm

1 estante regulable

# ELEMENTOS COLUMNAS (HORNO COMPACTO H: 46 cm / MICROONDAS H: 38,8 cm)



## SCHPM2P - COLUMNA HORNO COMPACTO / MICRO 2 PUERTAS

Alto	Ancho	G1	G2	G3	G4	G5	G6	G7	G8	G9
210	60	272	296	302	326	338	355	366	396	449
220	60	283	308	313	338	348	372	383	413	452

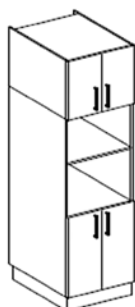
1 puerta alta 45,2 / 55,2 cm

Hueco micro H: 38,8 cm

Hueco horno compacto H: 46 cm

1 puerta baja 80 cm

2 estantes regulables



## SCHPM4P - COLUMNA HORNO COMPACTO / MICRO 4 PUERTAS

Alto	Ancho	G1	G2	G3	G4	G5	G6	G7	G8	G9
210	60	328	358	372	402	422	435	447	491	563
220	60	337	365	381	409	429	451	464	508	568

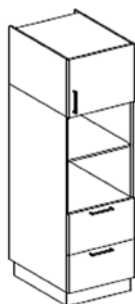
2 puertas altas 45,2 / 55,2 cm

Hueco micro H: 38,8 cm

Hueco horno compacto H: 46 cm

2 puertas bajas 80 cm

2 estantes regulables

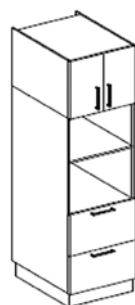


Mod. 4  
Cajones

## SCHPM1P2CC - COLUMNA HORNO COMPACTO / MICRO 1 PUERTA + 2 CACEROLEROS

Alto	Ancho	G1	G2	G3	G4	G5	G6	G7	G8	G9
210	60	425	433	470	478	501	509	525	570	636
220	60	434	446	479	491	515	525	541	586	642

1 puerta alta 45,2 / 55,2 cm  
 Hueco micro H: 38,8 cm  
 Hueco horno compacto H: 46 cm  
 2 caceroleros de 40 cm  
 1 estante regulable

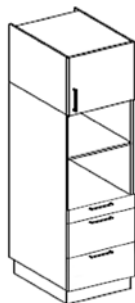


Mod. 4  
Cajones

## SCHPM2P2CC - COLUMNA HORNO COMPACTO / MICRO 2 PUERTAS + 2 CACEROLEROS

Alto	Ancho	G1	G2	G3	G4	G5	G6	G7	G8	G9
210	60	442	449	494	501	525	555	572	624	699
220	60	457	468	509	520	545	570	587	639	705

2 puertas altas 45,2 / 55,2 cm  
 Hueco micro H: 38,8 cm  
 Hueco horno compacto H: 46 cm  
 2 caceroleros de 40 cm  
 1 estante regulable

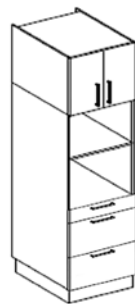


Mod. 5  
Cajones

## SCHPM1P1C2CC - COLUMNA HORNO COMPACTO / MICRO 1 PUERTA + 1 CAJÓN + 2 CACEROLEROS

Alto	Ancho	G1	G2	G3	G4	G5	G6	G7	G8	G9
210	60	518	533	578	593	596	600	618	678	750
220	60	525	545	585	605	607	610	628	688	752

1 puerta alta 45,2 / 55,2 cm  
 Hueco micro H: 38,8 cm  
 Hueco horno compacto H: 46 cm  
 1 cajón de 16 cm  
 2 caceroleros de 32 cm  
 1 estante regulable



Mod. 5  
Cajones

## SCHPM2P1C2CC - COLUMNA HORNO COMPACTO / MICRO 2 PUERTAS + 1 CAJÓN + 2 CACEROLEROS

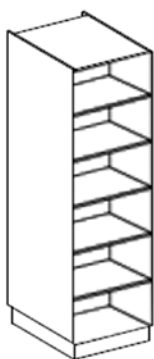
Alto	Ancho	G1	G2	G3	G4	G5	G6	G7	G8	G9
210	60	535	558	602	625	632	645	665	732	792
220	60	550	575	617	642	651	660	680	747	807

2 puertas altas 45,2 / 55,2 cm  
 Hueco micro H: 38,8 cm  
 Hueco horno compacto H: 46 cm  
 1 cajón de 16 cm  
 2 caceroleros de 32 cm  
 1 estante regulable

*NOTA: Debido a su tamaño todas las columnas se suministran en dos piezas*

## SCD - COLUMNA DECORATIVA 5 ESTANTES FIJOS

Alto	Ancho	G1	G2	G3	G4	G5	G6	G7	G8	G9
210	30	256	285	256	285	298	285	313	313	313
210	35	270	302	270	302	316	302	332	332	332
210	40	295	328	295	328	344	328	360	360	360
210	45	324	360	324	360	377	360	396	396	396
210	50	336	372	336	372	390	372	409	409	409
210	60	351	387	351	387	406	387	425	425	425
210	70	366	413	366	413	433	413	454	454	454
210	80	386	425	386	425	445	425	467	467	467
210	90	401	436	401	436	457	436	479	479	479
220	30	261	290	261	290	304	290	319	319	319
220	35	275	307	275	307	322	307	338	338	338
220	40	300	333	300	333	349	333	366	366	366
220	45	329	365	329	365	383	365	402	402	402
220	50	341	377	341	377	395	377	415	415	415
220	60	356	392	356	392	411	392	431	431	431
220	70	371	418	371	418	438	418	460	460	460
220	80	391	430	391	430	451	430	473	473	473
220	90	406	441	406	441	463	441	485	485	485

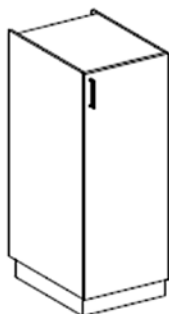


\*Profundidad total 35 cm

\*Se sirve montada en una pieza

La parte vista del decorativo es la interior (válido para colocar entre muebles)

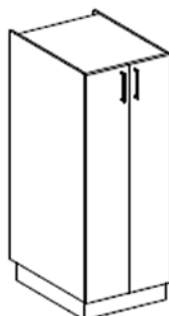




## SS1P - SEMI COLUMNA ALMACENAMIENTO 1 PUERTA

Alto	Ancho	G1	G2	G3	G4	G5	G6	G7	G8	G9
140	30	150	157	161	168	208	247	254	265	302
140	35	155	164	166	175	215	254	262	273	313
140	40	159	171	172	183	222	260	268	280	318
140	45	169	183	182	196	234	272	280	293	333
140	50	189	206	202	219	257	294	303	316	353
140	60	208	229	223	244	280	315	324	339	387

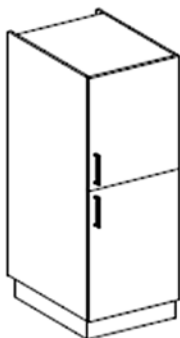
2 estantes regulables



## SS2P - SEMI COLUMNA ALMACENAMIENTO 2 PUERTAS

Alto	Ancho	G1	G2	G3	G4	G5	G6	G7	G8	G9
140	60	229	247	261	269	347	425	438	460	512
140	70	256	273	278	295	374	452	466	488	538
140	80	283	299	307	323	401	479	493	517	562
140	90	310	325	336	351	429	506	521	547	594

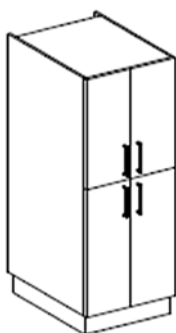
2 estantes regulables



## SS2PH - SEMI COLUMNA ALMACENAMIENTO 2 PUERTAS HORIZONTALES

Alto	Ancho	G1	G2	G3	G4	G5	G6	G7	G8	G9
140	30	162	169	184	191	229	266	274	296	348
140	35	168	178	190	200	237	274	282	304	358
140	40	174	189	198	213	247	281	289	313	364
140	45	184	202	210	228	279	293	302	328	379
140	50	200	220	226	246	281	316	325	351	401
140	60	223	237	253	267	304	340	350	380	430

1 puerta alta 60 cm  
 1 puerta baja 80 cm  
 2 estantes regulables  
 1 estante fijo central

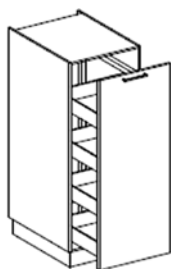


## SS4P - SEMI COLUMNA ALMACENAMIENTO 4 PUERTAS

Alto	Ancho	G1	G2	G3	G4	G5	G6	G7	G8	G9
140	60	309	315	353	359	403	446	459	503	559
140	70	324	332	368	376	417	457	471	515	575
140	80	343	347	391	395	443	491	506	554	611
140	90	357	361	409	413	463	513	528	580	639

2 puertas altas 60 cm  
 2 puertas bajas 80 cm  
 2 estantes regulables  
 1 estante fijo central

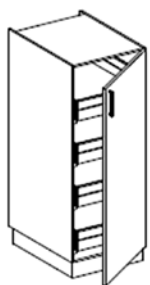




## SSEX1P - SEMI COLUMNA ALMACENAMIENTO 1 PUERTA EXTRAÍBLE CON 4 CESTOS

Alto	Ancho	G1	G2	G3	G4	G5	G6	G7	G8	G9
140	30	799	815	810	826	866	898	924	935	980
140	35	819	835	830	846	887	921	948	959	1006
140	40	839	859	851	871	913	974	1003	1015	1064
140	45	859	888	872	901	945	978	1007	1020	1070
140	50	889	929	902	942	988	1020	1050	1063	1115
140	60	934	970	949	985	1033	1064	1095	1110	1164

\*No se pueden realizar modificaciones en este módulo ya que está dotado de accesorios de interior.



## SS1P4CCINT - SEMI COLUMNA ALMACENAMIENTO 1 PUERTA CON 4 CACEROLEROS INTERIORES

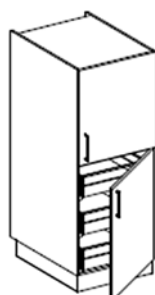
Alto	Ancho	G1	G2	G3	G4	G5	G6	G7	G8	G9
140	30	549	586	560	597	626	649	668	679	712
140	35	559	593	570	604	634	659	678	689	723
140	40	569	598	581	610	639	669	689	701	736
140	45	582	606	595	619	649	682	702	715	750
140	50	590	618	603	631	662	690	710	723	759
140	60	603	630	618	645	677	703	724	739	775



## SS1P4CMU - SEMI COLUMNA ALMACENAMIENTO 1 PUERTAS CON 4 CESTOS MULTIUSOS

Alto	Ancho	G1	G2	G3	G4	G5	G6	G7	G8	G9
140	30	652	662	663	673	679	749	756	767	804
140	35	655	669	666	680	688	756	763	774	814
140	40	659	676	671	688	696	762	769	781	819
140	45	668	686	681	699	708	773	780	793	833
140	50	727	749	740	762	772	835	843	856	893
140	60	742	768	757	783	793	853	862	877	925

\*No se pueden realizar modificaciones en este módulo ya que está dotado de accesorios de interior.



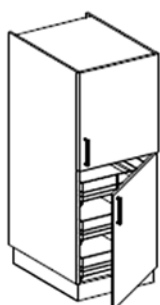
## SS2P3CCINT - SEMI COLUMNA ALMACENAMIENTO 2 PUERTAS CON 3 CACEROLEROS INTERIORES

Alto	Ancho	G1	G2	G3	G4	G5	G6	G7	G8	G9
140	30	480	487	502	509	547	584	592	614	666
140	35	486	496	508	518	555	592	600	622	676
140	40	492	507	516	531	565	599	607	631	682
140	45	502	520	528	546	597	611	620	643	697
140	50	518	538	544	564	599	634	643	669	719
140	60	541	555	571	585	622	658	668	698	748

1 puerta alta 60 cm

1 puerta baja 80 cm

1 estante regulable



## SS2P3CMU - SEMI COLUMNA ALMACENAMIENTO 2 PUERTAS CON 3 CESTOS MULTIUSOS

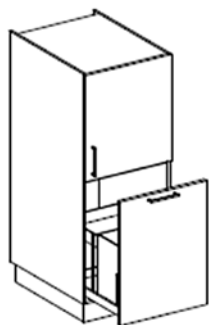
Alto	Ancho	G1	G2	G3	G4	G5	G6	G7	G8	G9
140	30	521	528	543	550	588	625	633	655	707
140	35	527	537	549	559	596	633	641	663	717
140	40	533	548	557	572	606	640	648	672	723
140	45	543	561	569	587	638	652	661	684	738
140	50	601	621	627	647	682	717	726	752	802
140	60	624	638	654	668	705	741	751	781	831

1 puerta alta 60 cm

1 puerta baja 80 cm

1 estante regulable

\*No se pueden realizar modificaciones en este módulo ya que está dotado de accesorios de interior.



### SS2PPANEX - SEMI COLUMNA 2 PUERTAS + PANERO EXTRAÍBLE CON FRENO

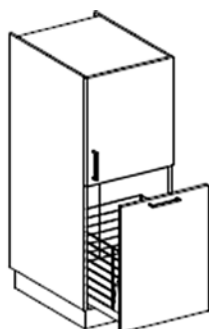
Alto	Ancho	G1	G2	G3	G4	G5	G6	G7	G8	G9
140	30	359	366	381	388	426	463	471	493	545
140	40	381	396	405	420	454	488	496	520	571

1 puerta alta 60 cm

1 puerta baja 80 cm

1 estante regulable

*\*No se pueden realizar modificaciones en este módulo ya que está dotado de accesorios de interior.*



### SS2PTLVEX - SEMI COLUMNA 2 PUERTAS + TOLVA EXTRAÍBLE CON FRENO

Alto	Ancho	G1	G2	G3	G4	G5	G6	G7	G8	G9
140	30	380	387	402	409	447	484	492	514	566
140	40	409	424	433	448	482	516	524	548	599
140	45	425	443	451	469	520	534	543	566	620
140	60	477	491	507	521	558	594	604	634	684

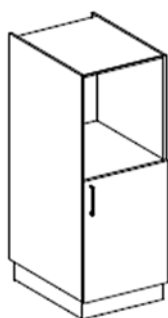
1 puerta alta 60 cm

1 puerta baja 80 cm

1 estante regulable

*\*No se pueden realizar modificaciones en este módulo ya que está dotado de accesorios de interior.*

## ELEMENTOS SEMI COLUMNAS (HORNO H: 60 cm)



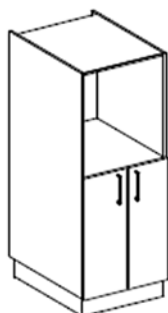
### SSH1P - SEMI COLUMNA HORNO 1 PUERTA

Alto	Ancho	G1	G2	G3	G4	G5	G6	G7	G8	G9
140	60	188	193	203	208	224	239	246	261	272

Hueco horno H: 60 cm

1 puerta baja 80 cm

1 estante regulable



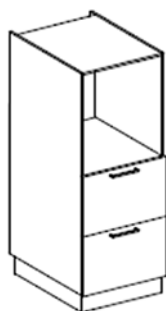
### SSH2P - SEMI COLUMNA HORNO 2 PUERTAS

Alto	Ancho	G1	G2	G3	G4	G5	G6	G7	G8	G9
140	60	206	209	228	231	258	284	293	315	328

Hueco horno H: 60 cm

2 puertas bajas 80 cm

1 estante regulable

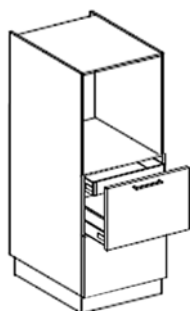


Mod. 4  
Cajones

## SSH2CC - SEMI COLUMNA HORNO 2 CACEROLEROS

Alto	Ancho	G1	G2	G3	G4	G5	G6	G7	G8	G9
140	60	332	352	362	382	392	402	414	444	464

Hueco horno H: 60 cm  
2 caceroleros de 40 cm

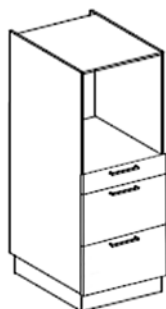


Mod. 4  
Cajones

## SSH2CC1CINT - SEMI COLUMNA HORNO 2 CACEROLEROS - 1 CAJÓN INTERIOR

Alto	Ancho	G1	G2	G3	G4	G5	G6	G7	G8	G9
140	60	435	455	465	485	495	505	520	550	575

Hueco horno H: 60 cm  
2 caceroleros de 40 cm  
1 cajón interior



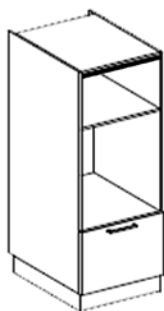
Mod. 5  
Cajones

## SSH1C2CC - SEMI COLUMNA HORNO 1 CAJÓN + 2 CACEROLEROS

Alto	Ancho	G1	G2	G3	G4	G5	G6	G7	G8	G9
140	60	419	455	464	500	501	502	517	562	588

Hueco horno H: 60 cm  
1 cajón de 16 cm  
2 caceroleros de 32 cm





Mod. 4  
Cajones

## SSHM1CC - SEMI COLUMNA HORNO / MICRO + 1 CACEROLERO

Alto	Ancho	G1	G2	G3	G4	G5	G6	G7	G8	G9
140	60	235	249	250	264	267	270	278	293	307

1 regleta de 1,2 cm  
 Hueco micro H: 38,8 cm  
 Hueco horno H: 60 cm  
 1 cacerolero de 40 cm

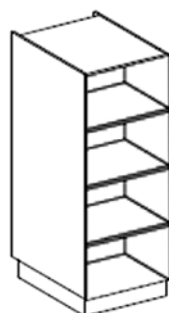
# ELEMENTOS SEMI COLUMNAS (DECORATIVA)

## SSD - SEMI COLUMNA DECORATIVA 3 ESTANTES FIJOS

Alto	Ancho	G1	G2	G3	G4	G5	G6	G7	G8	G9
140	30	216	248	216	248	259	248	270	270	270
140	35	228	261	228	261	273	261	285	285	285
140	40	246	283	246	283	296	283	309	309	309
140	45	268	308	268	308	323	308	336	336	336
140	50	286	315	286	315	329	315	344	344	344
140	60	308	331	308	331	346	331	362	362	362
140	70	324	344	324	344	360	344	376	376	376
140	80	345	366	345	366	383	366	400	400	400
140	90	364	385	364	385	403	385	421	421	421

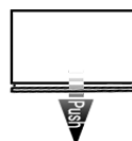
\*Profundidad total 35 cm

*La parte vista del decorativo es la interior (válido para colocar entre muebles)*



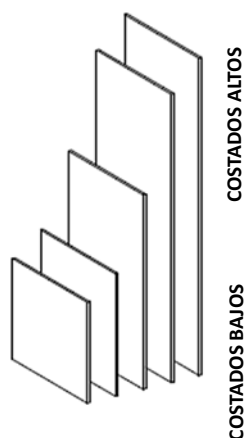
### Sistema de apertura con pulsador en Cajón

#### Cajón apertura Push



INCREMENTO DE 20 POR CAJÓN

## COSTADOS



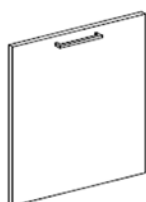
Alto	Ancho	G1	G2	G3	G4	G5	G6	G7	G8	G9
30	35	11	21	11	21	22	21	23	23	23
40	35	13	23	13	23	24	23	25	25	25
45	35	15	24	15	24	25	24	26	26	26
80	35	24	31	24	31	33	31	34	34	34
90	35	25	32	25	32	34	32	35	35	35
127	35	30	43	30	43	46	43	47	47	47
137	35	35	52	35	52	57	52	58	58	58
210	35	53	77	53	77	84	77	85	85	85
220	35	62	88	62	88	96	88	97	97	97
230	35	67	95	67	95	104	95	105	105	105
80	60	32	53	32	53	57	53	58	58	58
90	60	34	55	34	55	64	55	65	65	65
140	60	55	81	55	81	88	81	89	89	89
150	60	66	98	66	98	107	98	108	108	108
210	60	80	117	80	117	127	117	128	128	128
220	60	92	143	92	143	156	143	157	157	157
230	60	98	156	98	156	171	156	172	172	172

## REGLETAS



Alto	Ancho	G1	G2	G3	G4	G5	G6	G7	G8	G9
80	10	9	18	9	18	19	18	20	20	20
80	15	12	27	12	27	29	27	30	30	30
90	10	10	22	10	22	23	22	24	24	24
90	15	14	32	14	32	34	32	35	35	35
210	10	24	56	24	56	61	56	62	62	62
210	15	25	59	25	59	64	59	65	65	65
220	10	26	62	26	62	67	62	68	68	68
220	15	28	67	28	67	73	67	74	74	74
230	10	29	71	29	71	77	71	78	78	78
230	15	31	75	31	75	82	75	83	83	83

## PUERTA INTEGRACIÓN



Alto	Ancho	G1	G2	G3	G4	G5	G6	G7	G8	G9
80	45	30	54	43	67	71	73	75	88	93
80	60	38	71	53	86	90	92	95	110	116

\*Sin mecanizado para bisagras

ZÓCALOS	Alto	Ancho	G1	G2	G3	G4	G5	G6	G7	G8	G9
Zócalo a juego (metro lineal)	10 cm	244 cm	10	15	10	15	16	15	17	17	17
Protector zócalo (metro lineal)	1,9 cm						0,90				
Zócalo aluminio (metro lineal)	10 cm						15				
Pinza zócalo aluminio							0,14				
Rincón zócalo aluminio							3				



# serie GOLA

Tarifa de Precios

**serie GOLA Horizontal**

**Tarifa de Precios**

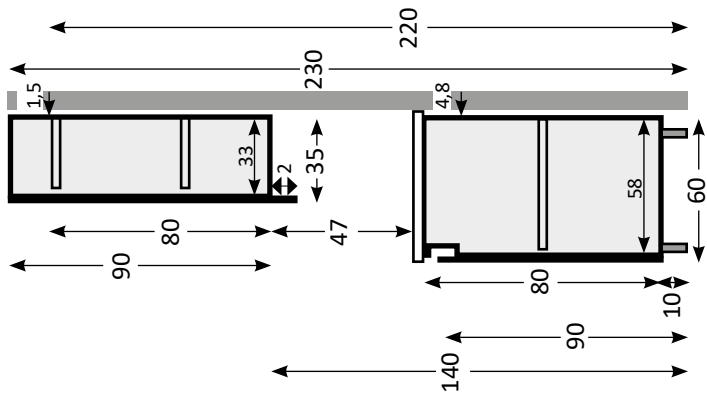


# serie GOLA HORIZONTAL

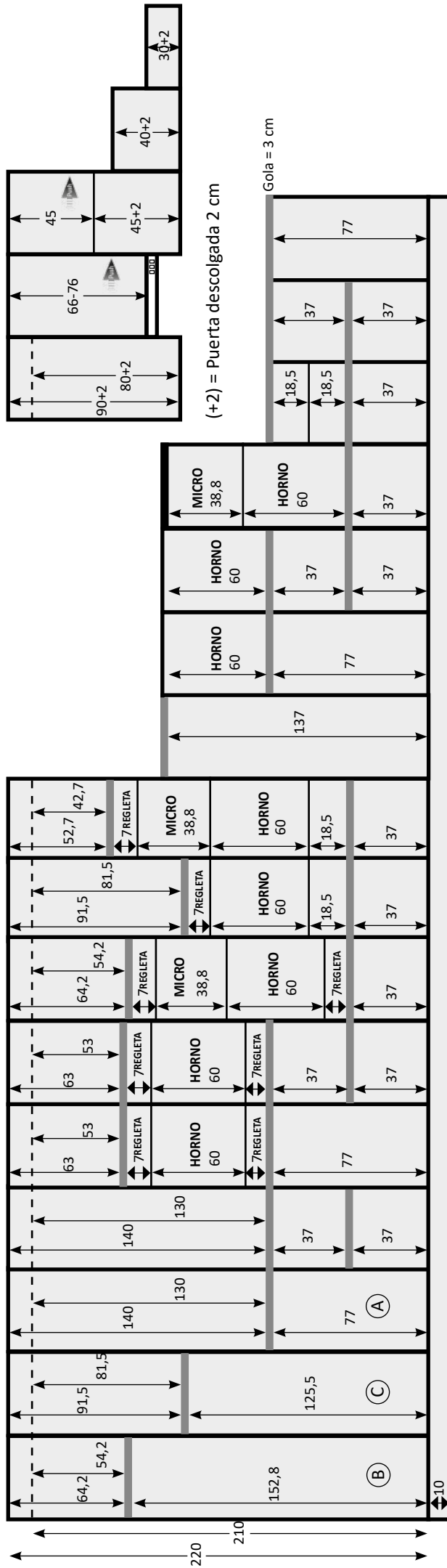
Mod. 4  
Cajones

## Modulado 4 Cajones

Dimensiones básicas de colocación y profundidad (Sección)



Dimensiones básicas de módulos y puertas



## > Elementos lineales sistema Gola Horizontal

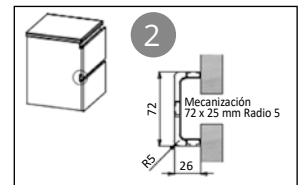
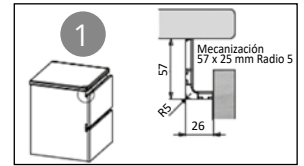
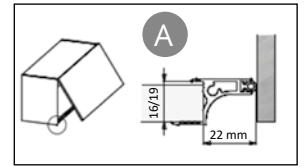
La expresión máxima en el diseño más lineal y minimalista en la cocina, por la ausencia de tiradores y por la continuidad en la unión de todos los módulos mediante un componente común.

### Fabricación

La fabricación de los módulos para el sistema Gola difiere de la fabricación tradicional, ya que hay que mecanizar bajos, altos, columnas y semi columnas para la colocación del correspondiente elemento Gola de cada uno de los elementos.


### Color del elemento Gola:

- Aluminio Plata.
- Aluminio Blanco.
- Aluminio Negro.
- Aluminio Cobre.




### Gola para elementos ALTOS, ya instalada en cada uno de los elementos

A



### Horizontal superior "L" para muebles BAJOS.

1




Juego de tapas Dcha. - Izda. Gola "L"



Rinconera horizontal "L" Esquina horizontal "L"

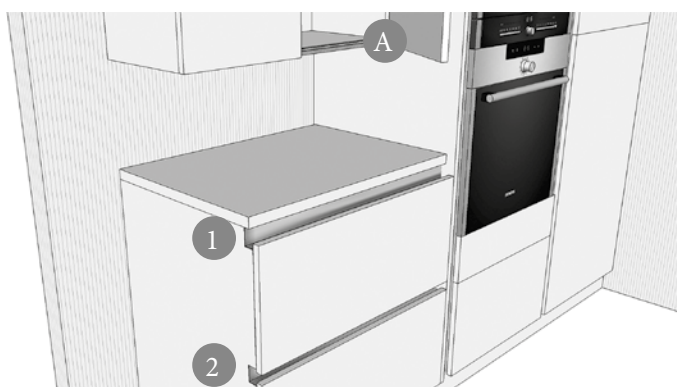
### Horizontal central "U" para muebles BAJOS.

2



Juego de tapas Dcha. - Izda. Gola "U"

## > Módulos altos y bajos

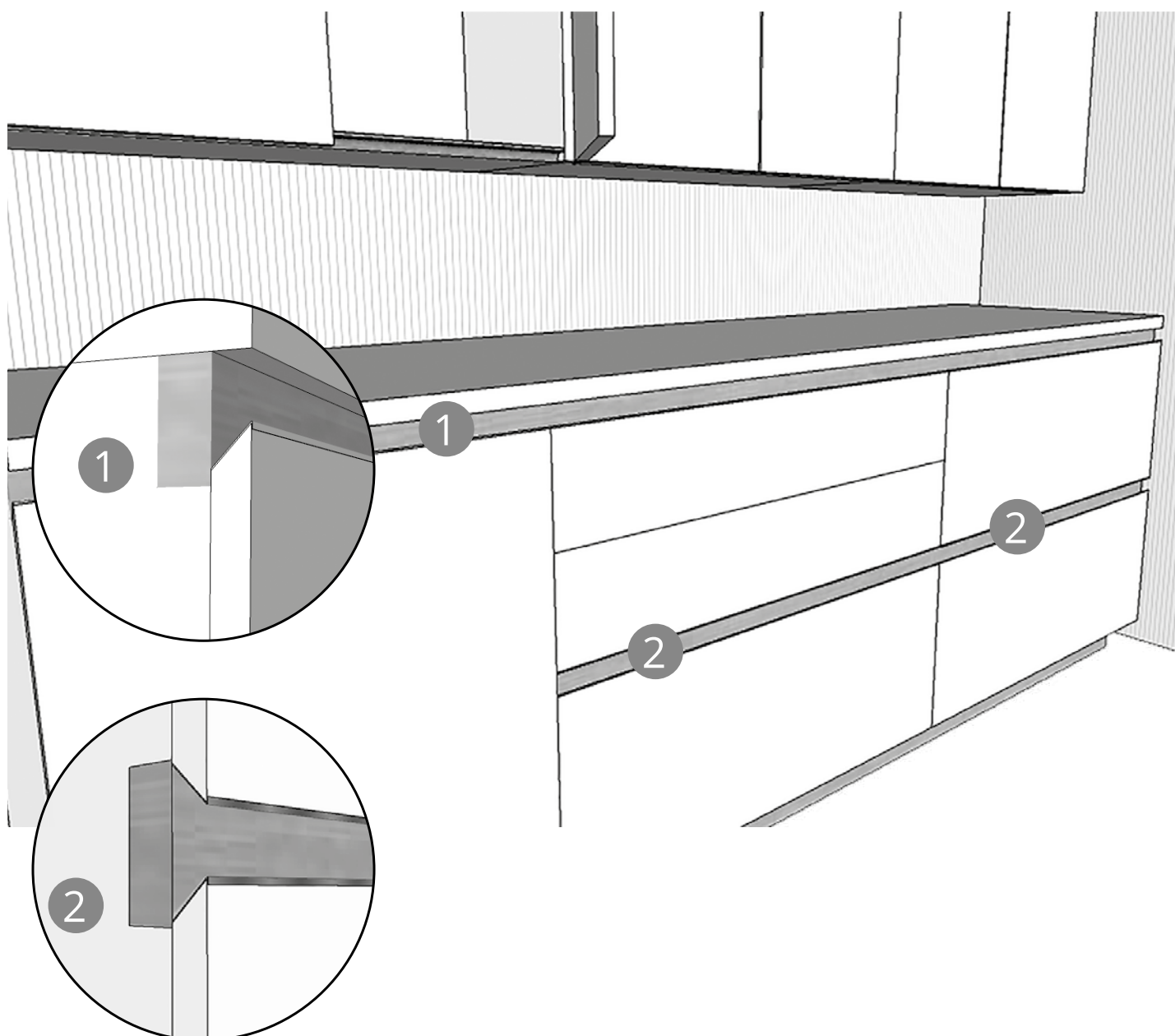


- A Gola elementos ALTOS (instalada en el mueble)
- 1 Horizontal superior "L" para muebles BAJOS
- 2 Horizontal central "U" para muebles BAJOS

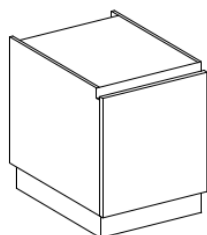
Las Golas de los elementos BAJOS se suministran por metro lineal, cortadas según las necesidades de instalación, al objeto de no tener juntas en este elemento. Su colocación será realizada por el instalador de la cocina.

## > Características elementos MITER

- Una apuesta por la sencillez y la comodidad.
- Miter: su ángulo de 45° en el canto superior de puertas y superior e inferior en los frentes que por su diseño lo requiera.
- Perfil de aluminio recubriendo canto 45° (Uñero Maglia).
- Sistema Gola cerrada aluminio.
- Sistema Gola laminada o lacada, según Carta de Colores.



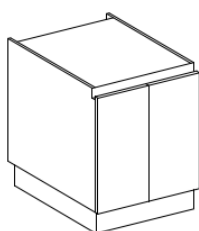
**GB1P - BAJO ALMACENAMIENTO 1 PUERTA (3+77)**



Alto	Ancho	G1	G2	G3	G4	G5	G6	G7	G8	G9
80	30	98	102	-	-	-	-	150	-	-
80	35	104	109	-	-	-	-	158	-	-
80	40	110	116	-	-	-	-	165	-	-
80	45	116	123	-	-	-	-	176	-	-
80	50	122	131	-	-	-	-	187	-	-
80	60	133	145	-	-	-	-	204	-	-

1 estante regulable

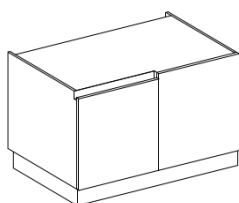
**GB2P - BAJO ALMACENAMIENTO 2 PUERTAS (3+77)**



Alto	Ancho	G1	G2	G3	G4	G5	G6	G7	G8	G9
80	60	151	161	-	-	-	-	259	-	-
80	70	163	175	-	-	-	-	274	-	-
80	80	174	190	-	-	-	-	290	-	-
80	90	186	204	-	-	-	-	312	-	-
80	100	199	220	-	-	-	-	335	-	-
80	120	223	249	-	-	-	-	372	-	-

1 estante regulable

**GBRL1P - BAJO RINCÓN LINEAL 1 PUERTA (3+77)**



Alto	Ancho	G1	G2	G3	G4	G5	G6	G7	G8	G9
80	90	191	210	-	-	-	-	258	-	-
80	100	200	220	-	-	-	-	271	-	-
80	110	212	234	-	-	-	-	292	-	-
80	120	225	250	-	-	-	-	311	-	-

1 estante regulable

1 regleta de 15 cm

1 lado fijo (Dcha. o Izda.)

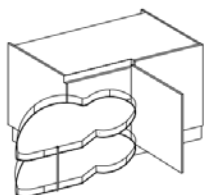
\*Ancho 90 cm : 1 puerta de 30 cm

\*Ancho 100 cm : 1 puerta de 40 cm

\*Ancho 110 cm : 1 puerta de 45 cm

Ancho 120 cm : 1 puerta de 60 cm

**GBRL1PBD - BAJO RINCÓN LINEAL 1 PUERTA BANDEJAS DESLIZANTES (3+77)**



Alto	Ancho	G1	G2	G3	G4	G5	G6	G7	G8	G9
80	90	748	770	-	-	-	-	863	-	-
80	100	797	820	-	-	-	-	918	-	-

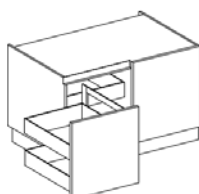
1 regleta de 15 cm

1 lado fijo (Dcha. o Izda.)

\*Ancho 90 cm : 1 puerta de 40 cm o 1 puerta de 45 cm

\*Ancho 100 cm : 1 puerta de 50 cm o 1 puerta de 60 cm

**GBRL1PBE - BAJO RINCÓN LINEAL 1 PUERTA BASTIDOR EXTRAÍBLE (3+77)**



Alto	Ancho	G1	G2	G3	G4	G5	G6	G7	G8	G9
80	90	834	860	-	-	-	-	963	-	-
80	100	842	867	-	-	-	-	971	-	-

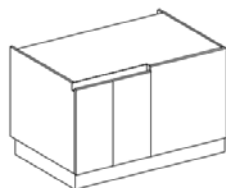
1 regleta de 15 cm

1 lado fijo (Dcha. o Izda.)

\*Ancho 90 cm : 1 puerta de 40 cm o 1 puerta de 45 cm

\*Ancho 100 cm : 1 puerta de 40 cm o 1 puerta de 45 cm

**GBRL2P - BAJO RINCÓN LINEAL 2 PUERTAS (3+77)**



Alto	Ancho	G1	G2	G3	G4	G5	G6	G7	G8	G9
80	120	233	255	-	-	-	-	350	-	-
80	140	260	286	-	-	-	-	388	-	-
80	150	280	311	-	-	-	-	419	-	-

1 estante regulable

1 regleta de 15 cm

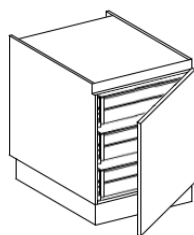
1 lado fijo (Dcha. o Izda.)

\*Ancho 120 cm : 2 puertas de 30 cm

\*Ancho 140 cm : 2 puertas de 40 cm

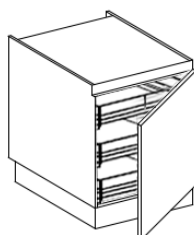
\*Ancho 150 cm : 2 puertas de 45 cm

**GB1P3CCINT - BAJO ALMACENAMIENTO 1 PUERTA CON 3 CACEROLEROS INTERIORES (3+77)**



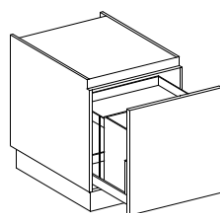
Alto	Ancho	G1	G2	G3	G4	G5	G6	G7	G8	G9
80	30	363	369	-	-	-	-	428	-	-
80	35	377	383	-	-	-	-	442	-	-
80	40	397	411	-	-	-	-	473	-	-
80	45	423	442	-	-	-	-	496	-	-
80	50	444	454	-	-	-	-	521	-	-
80	60	473	491	-	-	-	-	565	-	-

**GB1P3CMU - BAJO ALMACENAMIENTO 1 PUERTA CON 3 CESTOS MULTIUSOS (3+77)**



Alto	Ancho	G1	G2	G3	G4	G5	G6	G7	G8	G9
80	30	430	438	-	-	-	-	493	-	-
80	35	440	449	-	-	-	-	508	-	-
80	40	460	466	-	-	-	-	527	-	-
80	45	472	480	-	-	-	-	543	-	-
80	50	488	497	-	-	-	-	565	-	-
80	60	508	524	-	-	-	-	595	-	-

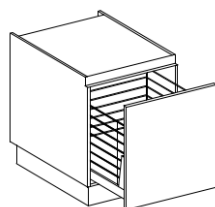
\*No se pueden realizar modificaciones en este módulo ya que está dotado de accesorios de interior.



**GBPANEX - BAJO PANERO 1 PUERTA EXTRAÍBLE CON FRENO (3+77)**

Alto	Ancho	G1	G2	G3	G4	G5	G6	G7	G8	G9
80	30	276	280	-	-	-	-	318	-	-
80	40	296	304	-	-	-	-	343	-	-

\*No se pueden realizar modificaciones en este módulo ya que está dotado de accesorios de interior.

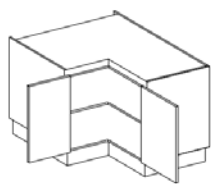


**GBTLVEX - BAJO TOLVA 1 PUERTA EXTRAÍBLE CON FRENO (3+77)**

Alto	Ancho	G1	G2	G3	G4	G5	G6	G7	G8	G9
80	30	316	321	-	-	-	-	360	-	-
80	40	346	353	-	-	-	-	392	-	-
80	45	358	367	-	-	-	-	429	-	-
80	60	388	402	-	-	-	-	470	-	-

\*No se pueden realizar modificaciones en este módulo ya que está dotado de accesorios de interior.

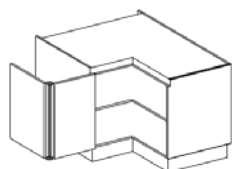
**GBRA2P** - BAJO RINCÓN ANGULAR 2 PUERTAS (3+77)



Alto	Medida	G1	G2	G3	G4	G5	G6	G7	G8	G9
80	93x93	264	341	-	-	-	-	381	-	-

1 estante regulable  
 \*Este mueble se suministra montado con tornillos  
 \*Modificación bajo plano acotado

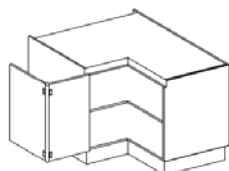
**GBRA2PR** - BAJO RINCÓN ANGULAR 2 PUERTAS CON BISAGRA RINCOMATIC (3+77)



Alto	Medida	G1	G2	G3	G4	G5	G6	G7	G8	G9
80	93x93	346	420	-	-	-	-	460	-	-

1 estante regulable  
 \*Mueble recomendado para tirador uñero.  
 \*Este mueble se suministra montado con tornillos  
 \*Modificación bajo plano acotado

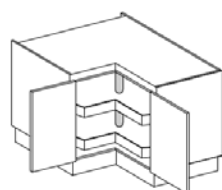
**GBRA2PA** - BAJO RINCÓN ANGULAR 2 PUERTAS UNIDAS CON BISAGRA DE 70º ARTICULADA (3+77)



Alto	Medida	G1	G2	G3	G4	G5	G6	G7	G8	G9
80	93x93	285	360	-	-	-	-	397	-	-

1 estante regulable  
 \*Este mueble se suministra montado con tornillos  
 \*Modificación bajo plano acotado

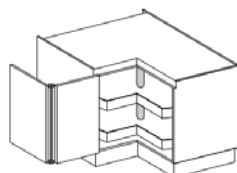
**GBRA2PTG** - BAJO RINCÓN ANGULAR 2 PUERTAS CON TORNO GIRATORIO CROMADO (3+77)



Alto	Medida	G1	G2	G3	G4	G5	G6	G7	G8	G9
80	93x93	480	560	-	-	-	-	597	-	-

\*No se pueden realizar modificaciones en este módulo ya que está dotado de accesorios de interior.  
 \*Este mueble se suministra montado con tornillos

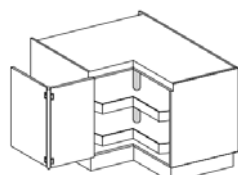
**GBRA2PRTG** - BAJO RINCÓN ANGULAR 2 PUERTAS CON BISAGRA RINCOMATIC CON TORNO GIRATORIO CROMADO (3+77)



Alto	Medida	G1	G2	G3	G4	G5	G6	G7	G8	G9
80	93x93	560	630	-	-	-	-	680	-	-

\*Mueble recomendado para tirador uñero.  
 \*No se pueden realizar modificaciones en este módulo ya que está dotado de accesorios de interior.  
 \*Este mueble se suministra montado con tornillos

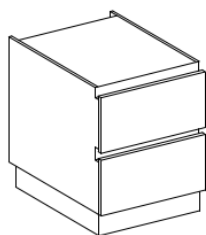
**GBRA2PATG** - BAJO RINCÓN ANGULAR 2 PUERTAS UNIDAS CON BISAGRA DE 70º ARTICULADA CON TORNO GIRATORIO CROMADO (3+77)



Alto	Medida	G1	G2	G3	G4	G5	G6	G7	G8	G9
80	93x93	498	571	-	-	-	-	615	-	-

\*No se pueden realizar modificaciones en este módulo ya que está dotado de accesorios de interior.  
 \*Este mueble se suministra montado con tornillos

**GB2CC - BAJO ALMACENAMIENTO 2 CACEROLEROS (3+37+3+37)**

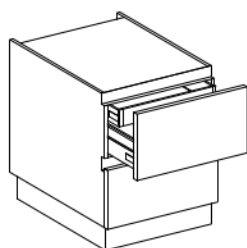


Mod. 4  
Cajones

Alto	Ancho	G1	G2	G3	G4	G5	G6	G7	G8	G9
80	30	233	250	-	-	-	-	320	-	-
80	35	241	257	-	-	-	-	330	-	-
80	40	249	264	-	-	-	-	340	-	-
80	45	257	273	-	-	-	-	351	-	-
80	50	267	284	-	-	-	-	362	-	-
80	60	282	299	-	-	-	-	373	-	-
80	70	307	325	-	-	-	-	401	-	-
80	80	322	341	-	-	-	-	473	-	-
80	90	332	352	-	-	-	-	485	-	-
80	100	378	399	-	-	-	-	556	-	-
80	120	409	432	-	-	-	-	633	-	-

2 caceroleros de 37 cm

**GB2CC1CINT - BAJO ALMACENAMIENTO 2 CACEROLEROS - 1 CAJÓN INTERIOR (3+37+3+37)**

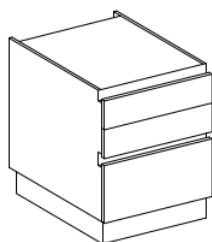


Mod. 4  
Cajones

Alto	Ancho	G1	G2	G3	G4	G5	G6	G7	G8	G9
80	30	305	328	-	-	-	-	407	-	-
80	35	312	337	-	-	-	-	420	-	-
80	40	320	347	-	-	-	-	433	-	-
80	45	330	379	-	-	-	-	448	-	-
80	50	342	386	-	-	-	-	464	-	-
80	60	360	392	-	-	-	-	492	-	-
80	70	402	439	-	-	-	-	552	-	-
80	80	421	460	-	-	-	-	579	-	-
80	90	448	490	-	-	-	-	615	-	-
80	100	467	512	-	-	-	-	644	-	-
80	120	498	538	-	-	-	-	693	-	-

2 caceroleros de 37 cm  
1 cajón interior

**GB2C1CC - BAJO ALMACENAMIENTO 2 CAJONES + 1 CACEROLERO (3+18,5+18,5+3+37)**

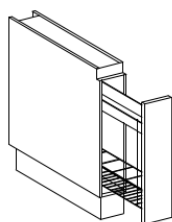


Mod. 4  
Cajones

Alto	Ancho	G1	G2	G3	G4	G5	G6	G7	G8	G9
80	30	285	292	-	-	-	-	382	-	-
80	35	297	303	-	-	-	-	394	-	-
80	40	308	323	-	-	-	-	413	-	-
80	45	333	343	-	-	-	-	421	-	-
80	50	345	357	-	-	-	-	434	-	-
80	60	363	382	-	-	-	-	455	-	-
80	70	395	419	-	-	-	-	491	-	-
80	80	411	441	-	-	-	-	530	-	-
80	90	428	465	-	-	-	-	565	-	-
80	100	465	505	-	-	-	-	629	-	-
80	120	520	572	-	-	-	-	697	-	-

2 cajones de 18,5 cm  
1 cacerolero de 37 cm





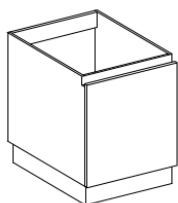
**GBBOT - BAJO BOTELLERO 1 PUERTA EXTRAÍBLE CON FRENO (3+77)**

Alto	Ancho	G1	G2	G3	G4	G5	G6	G7	G8	G9
80	15	255	247	-	-	-	-	287	-	-
80	20	261	281	-	-	-	-	322	-	-
80	30	285	313	-	-	-	-	356	-	-
80	40	310	345	-	-	-	-	390	-	-

Incluido accesorio botellero.

*\*No se pueden realizar modificaciones en este módulo ya que está dotado de accesorios de interior.*

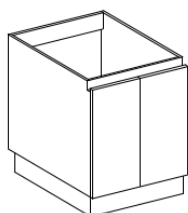
**- GOLA HORIZONTAL - ELEMENTOS BAJOS (SOPORTE FREGADERO)**



**GBF1P - BAJO SOPORTE FREGADERO 1 PUERTA (3+77)**

Alto	Ancho	G1	G2	G3	G4	G5	G6	G7	G8	G9
80	45	120	128	-	-	-	-	181	-	-
80	50	127	139	-	-	-	-	195	-	-
80	60	138	150	-	-	-	-	210	-	-

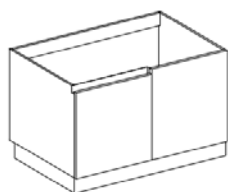
1 base protectora de aluminio



**GBF2P - BAJO SOPORTE FREGADERO 2 PUERTAS (3+77)**

Alto	Ancho	G1	G2	G3	G4	G5	G6	G7	G8	G9
80	60	154	166	-	-	-	-	261	-	-
80	70	165	180	-	-	-	-	277	-	-
80	80	176	194	-	-	-	-	290	-	-
80	90	185	207	-	-	-	-	313	-	-
80	100	197	221	-	-	-	-	333	-	-
80	120	221	253	-	-	-	-	369	-	-

1 base protectora de aluminio



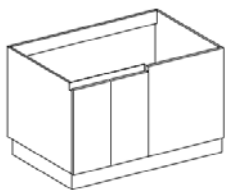
**GBFR1P - BAJO SOPORTE FREGADERO RINCÓN LINEAL 1 PUERTA (3+77)**

Alto	Ancho	G1	G2	G3	G4	G5	G6	G7	G8	G9
80	90	190	208	-	-	-	-	257	-	-
80	100	199	219	-	-	-	-	273	-	-
80	120	221	249	-	-	-	-	309	-	-

1 frente fijo (Dcha. o Izda.) Fregadero rincón ciego  
 1 regleta de 15 cm  
 1 base protectora de aluminio

*\*Ancho 90 cm : 1 puerta de 30 cm  
 \*Ancho 100 cm : 1 puerta de 40 cm  
 \*Ancho 120 cm : 1 puerta de 60 cm*

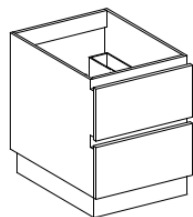




**GBFRL2P - BAJO SOPORTE FREGADERO RINCÓN LINEAL 2 PUERTAS (3+77)**

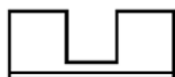
Alto	Ancho	G1	G2	G3	G4	G5	G6	G7	G8	G9
80	120	246	285	-	-	-	-	395	-	-

1 frente fijo (Dcha. o Izda.) Fregadero rincón ciego \*Ancho 120 cm : 2 puertas de 30 cm  
 1 regleta de 15 cm  
 1 base protectora de aluminio



**GBF2CC - BAJO SOPORTE FREGADERO 2 CACEROLEROS (3+37+3+37)**

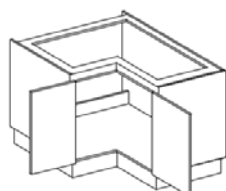
Alto	Ancho	G1	G2	G3	G4	G5	G6	G7	G8	G9
80	45	263	279	-	-	-	-	355	-	-
80	50	273	290	-	-	-	-	367	-	-
80	60	288	305	-	-	-	-	380	-	-
80	70	313	331	-	-	-	-	411	-	-
80	80	328	347	-	-	-	-	480	-	-
80	90	339	358	-	-	-	-	491	-	-
80	100	385	406	-	-	-	-	562	-	-
80	120	416	438	-	-	-	-	639	-	-



Recorte Salva Sifón  
1<sup>er</sup> cacerolero

Mod. 4  
Cajones

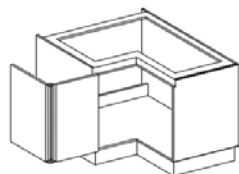
2 caceroleros de 37 cm  
 1er. cacerolero con hueco desagüe



**GBFRA2P - BAJO SOPORTE FREGADERO RINCÓN ANGULAR 2 PUERTAS (3+77)**

Alto	Medida	G1	G2	G3	G4	G5	G6	G7	G8	G9
80	93x93	401	475	-	-	-	-	511	-	-

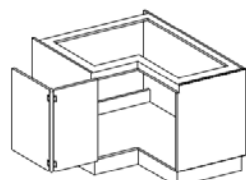
1 base protectora de aluminio  
 \*Este mueble se suministra montado con tornillos  
 \*Modificación bajo plano acotado



**GBFRA2PR - BAJO SOPORTE FREGADERO RINCÓN ANGULAR 2 PUERTAS CON BISAGRA RINCOMATIC (3+77)**

Alto	Medida	G1	G2	G3	G4	G5	G6	G7	G8	G9
80	93x93	481	553	-	-	-	-	592	-	-

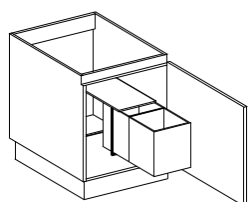
1 base protectora de aluminio  
 \*Mueble recomendado para tirador uñero.  
 \*Este mueble se suministra montado con tornillos  
 \*Modificación bajo plano acotado



**GBFRA2PA - BAJO SOPORTE FREGADERO RINCÓN ANGULAR 2 PUERTAS UNIDAS CON BISAGRA DE 70º ARTICULADA (3+77)**

Alto	Medida	G1	G2	G3	G4	G5	G6	G7	G8	G9
80	93x93	418	493	-	-	-	-	529	-	-

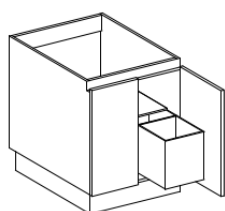
1 base protectora de aluminio  
 \*Este mueble se suministra montado con tornillos  
 \*Modificación bajo plano acotado



**GBF1PCUB** - BAJO SOPORTE FREGADERO 1 PUERTA CON CUBOS ECOLÓGICOS (3+77)

Alto	Ancho	G1	G2	G3	G4	G5	G6	G7	G8	G9
80	45	281	304	-	-	-	-	333	-	-
80	50	290	316	-	-	-	-	347	-	-
80	60	301	329	-	-	-	-	361	-	-

Cubos ecológicos de 14 + 14 litros  
1 base protectora de aluminio

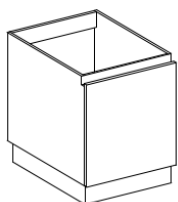


**GBF2PCUB** - BAJO SOPORTE FREGADERO 2 PUERTAS CON CUBOS ECOLÓGICOS (3+77)

Alto	Ancho	G1	G2	G3	G4	G5	G6	G7	G8	G9
80	80	375	415	-	-	-	-	460	-	-
80	90	386	429	-	-	-	-	477	-	-
80	100	399	444	-	-	-	-	493	-	-
80	120	421	474	-	-	-	-	527	-	-

Cubos ecológicos de 14 + 14 litros  
1 base protectora de aluminio

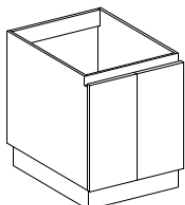




## GBP1P - BAJO SOPORTE PLACA 1 PUERTA (3+77)

Alto	Ancho	G1	G2	G3	G4	G5	G6	G7	G8	G9
80	60	148	175	-	-	-	-	254	-	-

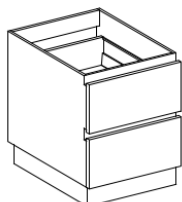
1 estante regulable



## GBP2P - BAJO SOPORTE PLACA 2 PUERTAS (3+77)

Alto	Ancho	G1	G2	G3	G4	G5	G6	G7	G8	G9
80	60	163	189	-	-	-	-	294	-	-
80	70	184	216	-	-	-	-	321	-	-
80	80	189	221	-	-	-	-	339	-	-
80	90	199	235	-	-	-	-	358	-	-
80	100	218	269	-	-	-	-	377	-	-
80	120	235	283	-	-	-	-	399	-	-

1 estante regulable

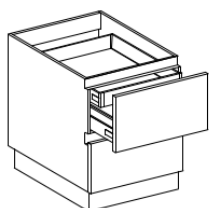


Mod. 4  
Cajones

## GBP2CC - BAJO SOPORTE PLACA 2 CACEROLEROS (3+37+3+37)

Alto	Ancho	G1	G2	G3	G4	G5	G6	G7	G8	G9
80	60	279	293	-	-	-	-	373	-	-
80	70	304	318	-	-	-	-	403	-	-
80	80	324	345	-	-	-	-	450	-	-
80	90	355	365	-	-	-	-	480	-	-
80	100	376	414	-	-	-	-	558	-	-
80	120	406	430	-	-	-	-	634	-	-

2 caceroleros de 37 cm



Mod. 4  
Cajones

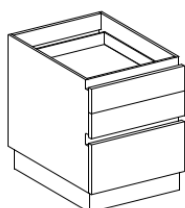
## GBP2CC1CINT - BAJO SOPORTE PLACA 2 CACEROLEROS - 1 CAJÓN INTERIOR (3+37+3+37)

Alto	Ancho	G1	G2	G3	G4	G5	G6	G7	G8	G9
80	60	361	373	-	-	-	-	456	-	-
80	70	396	407	-	-	-	-	504	-	-
80	80	421	447	-	-	-	-	551	-	-
80	90	445	482	-	-	-	-	596	-	-
80	100	469	507	-	-	-	-	650	-	-
80	120	499	523	-	-	-	-	727	-	-

2 caceroleros de 37 cm

1 cajón interior

\*Consultar medida encastre de placa



Mod. 4  
Cajones

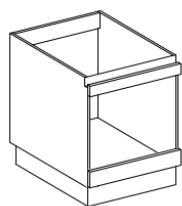
## GBP2C1CC - BAJO SOPORTE PLACA 2 CAJONES + 1 CACEROLERO (3+18,5+18,5+3+37)

Alto	Ancho	G1	G2	G3	G4	G5	G6	G7	G8	G9
80	60	350	368	-	-	-	-	455	-	-
80	70	383	402	-	-	-	-	493	-	-
80	80	398	427	-	-	-	-	532	-	-
80	90	416	451	-	-	-	-	568	-	-
80	100	454	493	-	-	-	-	631	-	-
80	120	508	559	-	-	-	-	699	-	-

2 cajones de 18,5 cm

1 cacerolero de 37 cm

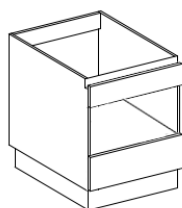
\*Consultar medida encastre de placa



**GBHR** - BAJO SOPORTE PLACA / HORNO H: 60 cm (3+7+60+10)

Alto	Ancho	G1	G2	G3	G4	G5	G6	G7	G8	G9
80	60	102	133	-	-	-	-	149	-	-
80	90	122	161	-	-	-	-	180	-	-

1 regleta de 7 cm  
 Hueco horno H: 60 cm  
 1 regleta de 10 cm  
*\*Consultar medida encastre de placa*



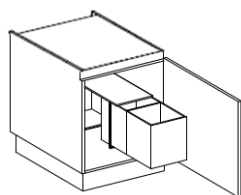
**GBHP1C** - BAJO SOPORTE PLACA / HORNO COMPACTO 46 x 60 cm - 48 x 90 cm + 1 CAJÓN apertura **PUSH** (3+9/11+46/48+20)

Alto	Ancho	G1	G2	G3	G4	G5	G6	G7	G8	G9
80	60	181	200	-	-	-	-	251	-	-
80	90	192	229	-	-	-	-	283	-	-

1 regleta de 9 / 11 cm  
 Hueco horno compacto 46 x 60 cm / 48 x 90 cm  
 1 cajón de 20 cm apertura **PUSH**  
*\*Consultar medida encastre de placa*



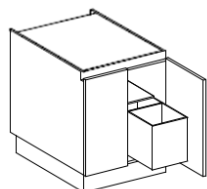
- GOLA HORIZONTAL - **ELEMENTOS BAJOS (CUBOS ECOLÓGICOS)**



**GB1PCUB** - BAJO 1 PUERTA CON CUBOS ECOLÓGICOS (3+77)

Alto	Ancho	G1	G2	G3	G4	G5	G6	G7	G8	G9
80	40	277	283	-	-	-	-	339	-	-
80	45	283	290	-	-	-	-	350	-	-
80	50	289	299	-	-	-	-	361	-	-
80	60	299	313	-	-	-	-	378	-	-

Cubos ecológicos de 14 + 14 litros

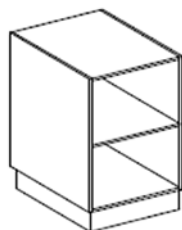


**GB2PCUB** - BAJO 2 PUERTAS CON CUBOS ECOLÓGICOS (3+77)

Alto	Ancho	G1	G2	G3	G4	G5	G6	G7	G8	G9
80	80	341	358	-	-	-	-	460	-	-
80	90	353	373	-	-	-	-	483	-	-
80	100	365	389	-	-	-	-	505	-	-
80	120	390	420	-	-	-	-	540	-	-

Cubos ecológicos de 14 + 14 litros

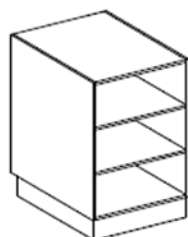
**GBD - BAJO VISTO DECORATIVO 1 ESTANTE**



Alto	Ancho	G1	G2	G3	G4	G5	G6	G7	G8	G9
80	30	162	176	-	-	-	-	193	-	-
80	35	171	187	-	-	-	-	205	-	-
80	40	180	197	-	-	-	-	216	-	-
80	45	191	209	-	-	-	-	229	-	-
80	50	199	217	-	-	-	-	238	-	-
80	60	217	238	-	-	-	-	261	-	-
80	70	244	268	-	-	-	-	293	-	-
80	80	268	281	-	-	-	-	308	-	-
80	90	280	288	-	-	-	-	315	-	-
80	100	300	330	-	-	-	-	361	-	-

Profundidad total 60 cm

**GBD2E - BAJO VISTO DECORATIVO 2 ESTANTES**



Alto	Ancho	G1	G2	G3	G4	G5	G6	G7	G8	G9
80	30	182	196	-	-	-	-	215	-	-
80	35	191	207	-	-	-	-	227	-	-
80	40	200	217	-	-	-	-	238	-	-
80	45	211	229	-	-	-	-	251	-	-
80	50	219	237	-	-	-	-	260	-	-
80	60	237	258	-	-	-	-	283	-	-
80	70	264	288	-	-	-	-	315	-	-
80	80	288	301	-	-	-	-	330	-	-
80	90	300	308	-	-	-	-	337	-	-
80	100	320	350	-	-	-	-	383	-	-

Profundidad total 60 cm



**GBT - BAJO BOTELLERO DECORATIVO 6 HUECOS**

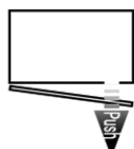
Alto	Ancho	G1	G2	G3	G4	G5	G6	G7	G8	G9
80	15	169	178	-	-	-	-	239	-	-

Profundidad total 60 cm

**OBSERVACIONES**

Sistema de apertura con pulsador en Puerta

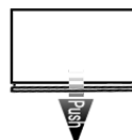
**Puerta con bisagras y apertura Push**



**INCREMENTO DE 15 POR PUERTA**

Sistema de apertura con pulsador en Cajón

**Cajón apertura Push**



**INCREMENTO DE 20 POR CAJÓN**

## Sistemas Aventos HL, HK y HS

Sistema elevable paralelo HL



La puerta de una sola hoja se eleva en paralelo.

Es el herraje ideal para compases elevables verticales en muebles altos centrales o superiores y en muebles en nicho con frentes por encima. Para un acceso sin obstáculos al interior del mueble.

Sistema elevable HK



El frente de una sola hoja se abre hacia arriba.

Confortable compás elevable para muebles colgantes centrales. Con poco requerimiento de espacio hacia arriba, incluso en soluciones empotradas, por ejemplo encima del frigorífico.

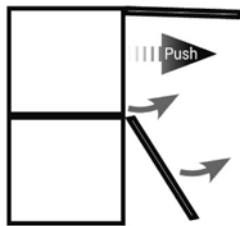
Sistema elevable oblicuo HS



La puerta se balancea suavemente sobre el cuerpo.

Es el herraje ideal para puertas grandes de una sola hoja. Una enorme diversidad de diseño y una notable comodidad de movimiento en muebles altos.

## Detalle de cómo apilar dos elevables



Es imprescindible utilizar el sistema de apertura elevable HK con **Push** en el módulo superior.



**GAE3HL - ALTO 1 PUERTA ELEVABLE (SISTEMA DE APERTURA ELEVABLE PARALELO AVENTOS HL)**

Alto	Ancho	G1	G2	G3	G4	G5	G6	G7	G8	G9
30	60	286	290	-	-	-	-	334	-	-
30	90	310	319	-	-	-	-	374	-	-



**GAE4HL - ALTO 1 PUERTA ELEVABLE H:40 cm y H: 45 cm**

(SISTEMA DE APERTURA ELEVABLE PARALELO AVENTOS HL)

Alto	Ancho	G1	G2	G3	G4	G5	G6	G7	G8	G9
40	60	282	291	-	-	-	-	331	-	-
40	70	293	302	-	-	-	-	342	-	-
40	80	303	315	-	-	-	-	372	-	-
40	90	310	320	-	-	-	-	377	-	-
40	100	317	335	-	-	-	-	406	-	-
40	120	320	339	-	-	-	-	438	-	-
45	60	296	307	-	-	-	-	350	-	-
45	70	299	311	-	-	-	-	353	-	-
45	80	307	320	-	-	-	-	376	-	-
45	90	315	326	-	-	-	-	387	-	-
45	100	325	348	-	-	-	-	419	-	-
45	120	330	352	-	-	-	-	450	-	-

1 estante regulable en H: 45 cm

**GAE3HK - ALTO 1 PUERTA ELEVABLE**  
(SISTEMA DE APERTURA ELEVABLE AVENTOS HK)



Alto	Ancho	G1	G2	G3	G4	G5	G6	G7	G8	G9
30	60	216	220	-	-	-	-	262	-	-
30	90	241	249	-	-	-	-	303	-	-

**GAE3HKP - ALTO 1 PUERTA ELEVABLE**  
(SISTEMA DE APERTURA ELEVABLE AVENTOS HK PUSH)



Alto	Ancho	G1	G2	G3	G4	G5	G6	G7	G8	G9
30	60	258	262	-	-	-	-	304	-	-
30	90	283	291	-	-	-	-	345	-	-

**GAE4HK - ALTO 1 PUERTA ELEVABLE H:40 cm y H: 45 cm**  
(SISTEMA DE APERTURA ELEVABLE AVENTOS HK)



Alto	Ancho	G1	G2	G3	G4	G5	G6	G7	G8	G9
40	60	224	234	-	-	-	-	272	-	-
40	70	235	244	-	-	-	-	282	-	-
40	80	245	256	-	-	-	-	312	-	-
40	90	250	262	-	-	-	-	318	-	-
40	100	259	279	-	-	-	-	348	-	-
40	120	262	283	-	-	-	-	379	-	-
45	60	239	249	-	-	-	-	291	-	-
45	70	242	252	-	-	-	-	293	-	-
45	80	251	263	-	-	-	-	324	-	-
45	90	253	267	-	-	-	-	328	-	-
45	100	268	291	-	-	-	-	360	-	-
45	120	271	294	-	-	-	-	389	-	-

1 estante regulable en H: 45 cm

**GAE4HKP - ALTO 1 PUERTA ELEVABLE H:40 cm y H: 45 cm**  
(SISTEMA DE APERTURA ELEVABLE AVENTOS HK PUSH)



Alto	Ancho	G1	G2	G3	G4	G5	G6	G7	G8	G9
40	60	264	274	-	-	-	-	315	-	-
40	70	276	285	-	-	-	-	325	-	-
40	80	286	297	-	-	-	-	354	-	-
40	90	290	303	-	-	-	-	362	-	-
40	100	300	321	-	-	-	-	391	-	-
40	120	304	325	-	-	-	-	423	-	-
45	60	281	291	-	-	-	-	333	-	-
45	70	282	292	-	-	-	-	336	-	-
45	80	291	303	-	-	-	-	366	-	-
45	90	293	307	-	-	-	-	371	-	-
45	100	308	331	-	-	-	-	403	-	-
45	120	311	334	-	-	-	-	433	-	-

1 estante regulable en H: 45 cm

**GAE4HS** - ALTO 1 PUERTA ELEVABLE H:40 cm y H: 45 cm

**(SISTEMA DE APERTURA ELEVABLE OBLICUO AVENTOS HS)**



Alto	Ancho	G1	G2	G3	G4	G5	G6	G7	G8	G9
40	60	287	296	-	-	-	-	337	-	-
40	70	298	307	-	-	-	-	347	-	-
40	80	308	319	-	-	-	-	377	-	-
40	90	313	325	-	-	-	-	383	-	-
40	100	322	341	-	-	-	-	412	-	-
40	120	326	345	-	-	-	-	444	-	-
45	60	303	313	-	-	-	-	354	-	-
45	70	304	315	-	-	-	-	358	-	-
45	80	313	325	-	-	-	-	387	-	-
45	90	315	330	-	-	-	-	393	-	-
45	100	330	354	-	-	-	-	425	-	-
45	120	334	356	-	-	-	-	454	-	-

1 estante regulable en H: 45 cm

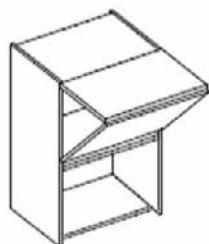


**Sistema Aventos HF**

**Dos puertas se pliegan en el centro al abrirse.**

Para planificar y diseñar con una versatilidad ilimitada y con mínimos esfuerzos de uso. Para acceso directo, comodidad y mucha libertad de movimiento.

**GAE2P** - ALTO 2 PUERTAS PLEGABLES (SISTEMA DE APERTURA PLEGABLE AVENTOS HF)



Alto	Ancho	G1	G2	G3	G4	G5	G6	G7	G8	G9
80	60	346	353	-	-	-	-	431	-	-
80	70	366	376	-	-	-	-	441	-	-
80	80	370	380	-	-	-	-	498	-	-
80	90	374	383	-	-	-	-	502	-	-
80	100	390	421	-	-	-	-	560	-	-
80	120	399	429	-	-	-	-	623	-	-
90	60	353	362	-	-	-	-	444	-	-
90	70	375	388	-	-	-	-	453	-	-
90	80	379	392	-	-	-	-	516	-	-
90	90	384	396	-	-	-	-	520	-	-
90	100	402	438	-	-	-	-	578	-	-
90	120	411	446	-	-	-	-	640	-	-

2 estantes regulables





**GAE3 - ALTO 1 PUERTA ELEVABLE**  
(SISTEMA DE APERTURA MEDIANTE PISTÓN DE GAS)

Alto	Ancho	G1	G2	G3	G4	G5	G6	G7	G8	G9
30	60	99	103	-	-	-	-	141	-	-
30	90	124	132	-	-	-	-	181	-	-



**GAE4H - ALTO 1 PUERTA ELEVABLE** H:40 cm y H: 45 cm  
(SISTEMA DE APERTURA MEDIANTE PISTÓN DE GAS)

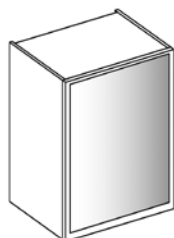
Alto	Ancho	G1	G2	G3	G4	G5	G6	G7	G8	G9
40	60	103	113	-	-	-	-	147	-	-
40	70	114	123	-	-	-	-	158	-	-
40	80	125	135	-	-	-	-	188	-	-
40	90	129	141	-	-	-	-	194	-	-
40	100	139	159	-	-	-	-	223	-	-
40	120	143	163	-	-	-	-	255	-	-
45	60	119	129	-	-	-	-	165	-	-
45	70	120	131	-	-	-	-	168	-	-
45	80	129	142	-	-	-	-	199	-	-
45	90	131	146	-	-	-	-	203	-	-
45	100	147	170	-	-	-	-	235	-	-
45	120	150	173	-	-	-	-	265	-	-

1 estante regulable en H: 45 cm

**- GOLA HORIZONTAL - ELEMENTOS ALTOS (PUERTAS VITRINA ALUMINIO)**

**GA1V**  
ALTO 1 PUERTA VITRINA ALUMINIO

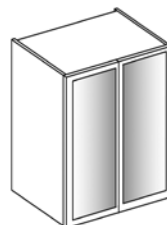
Alto	Ancho	VITRINA
80	30	182
80	35	188
80	40	194
80	45	200
80	50	206
80	60	219
90	30	189
90	35	195
90	40	202
90	45	209
90	50	215
90	60	229



2 estantes regulables  
• Perfil aluminio

**GA2V**  
ALTO 2 PUERTAS VITRINA ALUMINIO

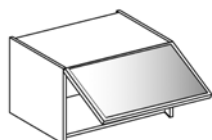
Alto	Ancho	VITRINA
80	60	289
80	70	301
80	80	314
80	90	326
80	100	339
80	120	352
90	60	302
90	70	315
90	80	329
90	90	342
90	100	356
90	120	369



2 estantes regulables  
• Perfil aluminio

**GAEVHK** ALTO 1 PUERTA VITRINA  
ALUMINIO ELEVABLE  
(SISTEMA DE APERTURA ELEVABLE AVENTOS HK)

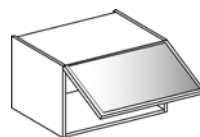
Alto	Ancho	VITRINA
40	60	317
40	70	336
40	80	347
40	90	361
40	100	369
40	120	386
45	60	340
45	70	346
45	80	352
45	90	364
45	100	377
45	120	394



1 estante regulable en H: 45 cm  
Perfil aluminio

**GAEVHKP** ALTO 1 PUERTA VITRINA  
ALUMINIO ELEVABLE  
(SISTEMA DE APERTURA ELEVABLE AVENTOS HK PUSH)

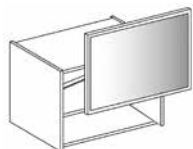
Alto	Ancho	VITRINA
40	60	345
40	70	365
40	80	377
40	90	389
40	100	398
40	120	415
45	60	368
45	70	374
45	80	381
45	90	393
45	100	405
45	120	422



1 estante regulable en H: 45 cm  
Perfil aluminio

**GAEVHL** ALTO 1 PUERTA VITRINA  
ALUMINIO ELEVABLE  
(SISTEMA DE APERTURA ELEVABLE  
PARALELO AVENTOS HL)

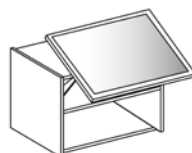
Alto	Ancho	VITRINA
40	60	385
40	70	405
40	80	417
40	90	430
40	100	438
40	120	455
45	60	409
45	70	415
45	80	422
45	90	434
45	100	447
45	120	463



1 estante regulable en H: 45 cm  
Perfil aluminio

**GAEVHS** ALTO 1 PUERTA VITRINA  
ALUMINIO ELEVABLE  
(SISTEMA DE APERTURA ELEVABLE  
OBLICUO AVENTOS HS)

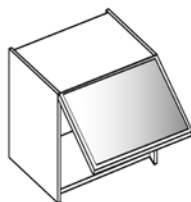
Alto	Ancho	VITRINA
40	60	382
40	70	401
40	80	413
40	90	425
40	100	434
40	120	451
45	60	404
45	70	410
45	80	417
45	90	429
45	100	442
45	120	458



1 estante regulable en H: 45 cm  
Perfil aluminio

**GAEV** ALTO 1 PUERTA VITRINA  
ALUMINIO ELEVABLE  
(SISTEMA DE APERTURA MEDIANTE  
PISTÓN DE GAS)

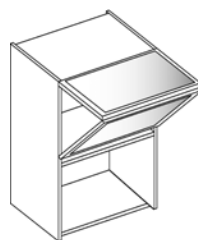
Alto	Ancho	VITRINA
40	60	187
40	70	206
40	80	218
40	90	230
40	100	239
40	120	256
45	60	210
45	70	215
45	80	222
45	90	234
45	100	247
45	120	264



1 estante regulable en H: 45 cm  
Perfil aluminio

**GAE2V**  
ALTO 2 PUERTAS VITRINA  
ALUMINIO PLEGABLES  
(SISTEMA DE APERTURA PLEGABLE  
AVENTOS HF)

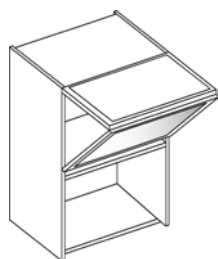
Alto	Ancho	VITRINA
80	60	469
80	70	497
80	80	505
80	90	512
80	100	537
80	120	561
90	60	483
90	70	512
90	80	520
90	90	530
90	100	553
90	120	578



2 estantes regulables  
Perfil aluminio

**GAE1PV** - ALTO 1 PUERTA - 1 PUERTA VITRINA ALUMINIO PLEGABLES  
(SISTEMA DE APERTURA PLEGABLE AVENTOS HF)

Alto	Ancho	G1	G2	G3	G4	G5	G6	G7	G8	G9
80	60	435	442	-	-	-	-	520	-	-
80	70	460	472	-	-	-	-	534	-	-
80	80	467	477	-	-	-	-	594	-	-
80	90	473	481	-	-	-	-	600	-	-
80	100	496	530	-	-	-	-	667	-	-
80	120	513	539	-	-	-	-	741	-	-
90	60	447	454	-	-	-	-	537	-	-
90	70	473	487	-	-	-	-	550	-	-
90	80	481	493	-	-	-	-	616	-	-
90	90	488	498	-	-	-	-	624	-	-
90	100	510	551	-	-	-	-	685	-	-
90	120	530	561	-	-	-	-	758	-	-

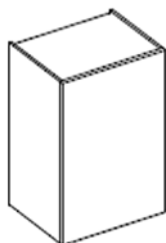


2 estantes regulables  
Perfil aluminio

**GA1P - ALTO ALMACENAMIENTO 1 PUERTA**

Alto	Ancho	G1	G2	G3	G4	G5	G6	G7	G8	G9
80	30	99	108	-	-	-	-	150	-	-
80	35	104	113	-	-	-	-	156	-	-
80	40	108	120	-	-	-	-	162	-	-
80	45	112	126	-	-	-	-	172	-	-
80	50	116	131	-	-	-	-	181	-	-
80	60	123	143	-	-	-	-	196	-	-
90	30	103	113	-	-	-	-	161	-	-
90	35	108	119	-	-	-	-	169	-	-
90	40	112	126	-	-	-	-	177	-	-
90	45	117	133	-	-	-	-	189	-	-
90	50	121	139	-	-	-	-	200	-	-
90	60	129	152	-	-	-	-	213	-	-

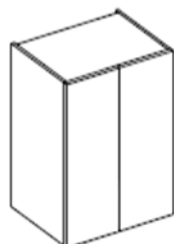
2 estantes regulables



**GA2P - ALTO ALMACENAMIENTO 2 PUERTAS**

Alto	Ancho	G1	G2	G3	G4	G5	G6	G7	G8	G9
80	60	146	164	-	-	-	-	247	-	-
80	70	154	176	-	-	-	-	259	-	-
80	80	162	188	-	-	-	-	272	-	-
80	90	170	200	-	-	-	-	291	-	-
80	100	179	212	-	-	-	-	310	-	-
90	60	152	173	-	-	-	-	268	-	-
90	70	161	186	-	-	-	-	285	-	-
90	80	170	199	-	-	-	-	301	-	-
90	90	179	213	-	-	-	-	324	-	-
90	100	189	226	-	-	-	-	346	-	-

2 estantes regulables

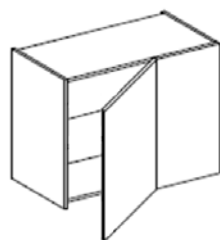


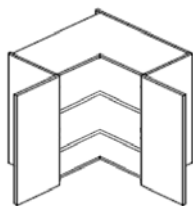
**GARL1P - ALTO RINCON LINEAL 1 PUERTA**

Alto	Ancho	G1	G2	G3	G4	G5	G6	G7	G8	G9
80	70	148	174	-	-	-	-	221	-	-
80	80	158	187	-	-	-	-	240	-	-
80	90	167	205	-	-	-	-	264	-	-
90	70	157	186	-	-	-	-	242	-	-
90	80	167	201	-	-	-	-	265	-	-
90	90	175	219	-	-	-	-	287	-	-

2 estantes regulables  
1 regleta de 15 cm  
1 lado fijo (Dcha. o Izda.)

\*Ancho 70 cm : 1 puerta de 35 cm  
\*Ancho 80 cm : 1 puerta de 45 cm  
\*Ancho 90 cm : 1 puerta de 55 cm





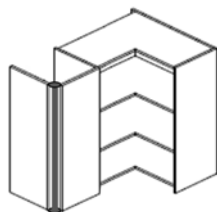
**GARA2P** - ALTO RINCÓN ANGULAR 2 PUERTAS

Alto	Medida	G1	G2	G3	G4	G5	G6	G7	G8	G9
80	63x63	200	214	-	-	-	-	300	-	-
90	63x63	211	227	-	-	-	-	326	-	-

2 estantes regulables

*\*Este mueble se suministra montado con tornillos*

*\*Modificación bajo plano acotado*



**GARA2PR** - ALTO RINCÓN ANGULAR 2 PUERTAS CON BISAGRA RINCOMATIC

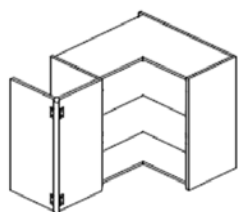
Alto	Medida	G1	G2	G3	G4	G5	G6	G7	G8	G9
80	63x63	295	310	-	-	-	-	408	-	-
90	63x63	307	325	-	-	-	-	437	-	-

2 estantes regulables

*\*Mueble recomendado para tirador uñero.*

*\*Este mueble se suministra montado con tornillos*

*\*Modificación bajo plano acotado*



**GARA2PA** - ALTO RINCÓN ANGULAR 2 PUERTAS UNIDAS CON BISAGRA DE 70° ARTICULADA

Alto	Medida	G1	G2	G3	G4	G5	G6	G7	G8	G9
80	63x63	235	251	-	-	-	-	347	-	-
90	63x63	247	266	-	-	-	-	376	-	-

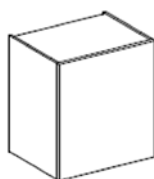
2 estantes regulables

*\*Este mueble se suministra montado con tornillos*

*\*Modificación bajo plano acotado*



SISTEMA DE APERTURA "GOLA" EN ELEMENTOS ALTOS



**GAH1P - ALTO ALMACENAMIENTO HORIZONTAL 1 PUERTA ABATIBLE**

Alto	Ancho	G1	G2	G3	G4	G5	G6	G7	G8	G9
30	60	90	94	-	-	-	-	132	-	-
40	60	96	106	-	-	-	-	140	-	-
45	60	112	123	-	-	-	-	158	-	-

1 estante regulable en H: 45 cm

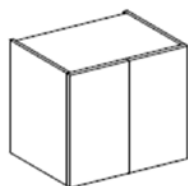
\*Nota: cuando no se pueda instalar el sistema Gola en este elemento su apertura será mediante **Push**

**GAH2P - ALTO ALMACENAMIENTO HORIZONTAL 2 PUERTAS ABATIBLES**

Alto	Ancho	G1	G2	G3	G4	G5	G6	G7	G8	G9
30	60	110	121	-	-	-	-	185	-	-
30	90	141	151	-	-	-	-	216	-	-
40	60	115	133	-	-	-	-	193	-	-
40	70	140	163	-	-	-	-	216	-	-
40	80	144	169	-	-	-	-	222	-	-
40	90	151	172	-	-	-	-	236	-	-
40	100	154	176	-	-	-	-	239	-	-
40	120	159	180	-	-	-	-	245	-	-
45	60	132	141	-	-	-	-	216	-	-
45	70	150	174	-	-	-	-	222	-	-
45	80	151	176	-	-	-	-	227	-	-
45	90	155	181	-	-	-	-	240	-	-
45	100	161	185	-	-	-	-	243	-	-
45	120	164	188	-	-	-	-	257	-	-

1 estante regulable en H: 45 cm

\*Nota: cuando no se pueda instalar el sistema Gola en este elemento su apertura será mediante **Push**



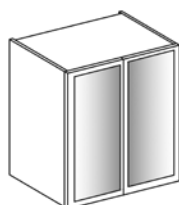
**GAH2V - ALTO ALMACENAMIENTO HORIZONTAL 2 PUERTAS VITRINA ALUMINIO ABATIBLES**

Alto	Ancho	VITRINA
40	60	229
40	70	249
40	80	260
40	90	272
40	100	281
40	120	297
45	60	254
45	70	260
45	80	267
45	90	278
45	100	291
45	120	306

1 estante regulable en H: 45 cm

Perfil aluminio

\*Nota: cuando no se pueda instalar el sistema Gola en este elemento su apertura será mediante **Push**



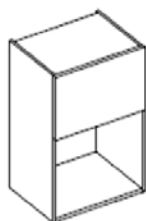
**GAH1P**  
ALTO ALMACENAMIENTO  
HORIZONTAL 1 PUERTA  
ABATIBLE



**GAH2P**  
ALTO ALMACENAMIENTO  
HORIZONTAL 2 PUERTAS  
ABATIBLES



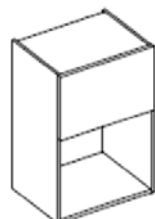
**GAH2V**  
ALTO ALMACENAMIENTO  
HORIZONTAL 2 PUERTAS  
VITRINA ALUMINIO ABATIBLES



**GAM1PP - ALTO SOPORTE MICRO 1 PUERTA ABATIBLE - PUSH**

Alto	Ancho	G1	G2	G3	G4	G5	G6	G7	G8	G9
80	60	108	116	-	-	-	-	156	-	-
90	60	118	131	-	-	-	-	167	-	-

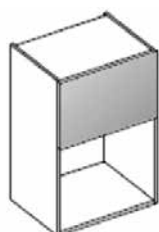
Hueco libre interior micro H: 38,8 cm



**GAM1PPE- ALTO SOPORTE MICRO 1 PUERTA ELEVABLE  
(SISTEMA DE APERTURA ELEVABLE AVENTOS HK PUSH)**

Alto	Ancho	G1	G2	G3	G4	G5	G6	G7	G8	G9
80	60	164	172	-	-	-	-	212	-	-
90	60	174	187	-	-	-	-	223	-	-

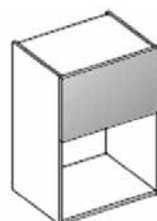
Hueco libre interior micro H: 38,8 cm



**GAM1VP - ALTO SOPORTE MICRO  
1 PUERTA VITRINA ALUMINIO ABATIBLE -PUSH**

Alto	Ancho	VITRINA
80	60	197
90	60	208

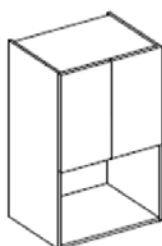
Hueco libre interior micro H: 38,8 cm  
Perfil aluminio



**GAM1VPE - ALTO SOPORTE MICRO  
1 PUERTA VITRINA ALUMINIO ELEVABLE  
(SISTEMA DE APERTURA ELEVABLE AVENTOS HK PUSH)**

Alto	Ancho	VITRINA
80	60	253
90	60	264

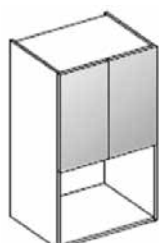
Hueco libre interior micro H: 38,8 cm  
Perfil aluminio



**GAM2PP- ALTO SOPORTE MICRO 2 PUERTAS ABATIBLES - PUSH**

Alto	Ancho	G1	G2	G3	G4	G5	G6	G7	G8	G9
80	60	144	156	-	-	-	-	231	-	-
90	60	153	167	-	-	-	-	245	-	-

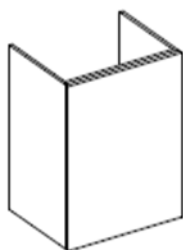
Hueco libre interior micro H: 38,8 cm  
1 estante regulable  
Apertura mediante Push x 2 (Uno en cada puerta)



**GAM2VP - ALTO SOPORTE MICRO  
2 PUERTAS VITRINA ALUMINIO ABATIBLES PUSH**

Alto	Ancho	VITRINA
80	60	273
90	60	287

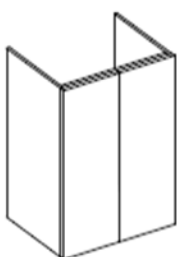
Hueco libre interior micro H: 38,8 cm  
1 estante regulable  
Perfil aluminio  
Apertura mediante Push x 2 (Uno en cada puerta)



**GACC31P - ALTO CUBRE CALDERA 1 PUERTA FONDO 33 cm**

Alto	Ancho	G1	G2	G3	G4	G5	G6	G7	G8	G9
80	45	91	100	-	-	-	-	151	-	-
80	50	101	110	-	-	-	-	161	-	-
80	60	109	133	-	-	-	-	190	-	-
90	45	97	113	-	-	-	-	169	-	-
90	50	107	123	-	-	-	-	179	-	-
90	60	112	135	-	-	-	-	206	-	-

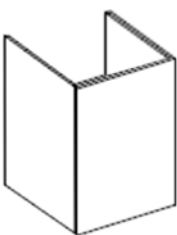
Hueco calentador. Mueble sin trasera y techo. Base abierta



**GACC32P - ALTO CUBRE CALDERA 2 PUERTAS FONDO 33 cm**

Alto	Ancho	G1	G2	G3	G4	G5	G6	G7	G8	G9
80	60	134	156	-	-	-	-	245	-	-
80	70	146	167	-	-	-	-	256	-	-
80	80	157	178	-	-	-	-	267	-	-
80	90	168	189	-	-	-	-	279	-	-
80	100	179	200	-	-	-	-	290	-	-
90	60	138	163	-	-	-	-	266	-	-
90	70	151	174	-	-	-	-	276	-	-
90	80	162	185	-	-	-	-	288	-	-
90	90	173	196	-	-	-	-	299	-	-
90	100	184	207	-	-	-	-	310	-	-

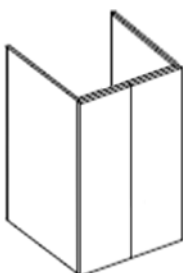
Hueco calentador. Mueble sin trasera y techo. Base abierta



**GACC41P - ALTO CUBRE CALDERA 1 PUERTA FONDO 45 cm**

Alto	Ancho	G1	G2	G3	G4	G5	G6	G7	G8	G9
80	45	113	123	-	-	-	-	167	-	-
80	50	123	133	-	-	-	-	177	-	-
80	60	142	161	-	-	-	-	216	-	-
90	45	125	137	-	-	-	-	190	-	-
90	50	135	147	-	-	-	-	200	-	-
90	60	158	179	-	-	-	-	242	-	-

Hueco calentador. Mueble sin trasera y techo. Base abierta



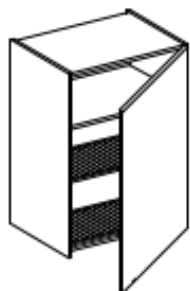
**GACC42P - ALTO CUBRE CALDERA 2 PUERTAS FONDO 45 cm**

Alto	Ancho	G1	G2	G3	G4	G5	G6	G7	G8	G9
80	60	165	182	-	-	-	-	266	-	-
80	70	177	193	-	-	-	-	278	-	-
80	80	189	205	-	-	-	-	291	-	-
80	90	201	217	-	-	-	-	303	-	-
80	100	213	229	-	-	-	-	315	-	-
90	60	181	200	-	-	-	-	298	-	-
90	70	193	210	-	-	-	-	310	-	-
90	80	205	222	-	-	-	-	323	-	-
90	90	217	234	-	-	-	-	335	-	-
90	100	229	246	-	-	-	-	347	-	-

Hueco calentador. Mueble sin trasera y techo. Base abierta



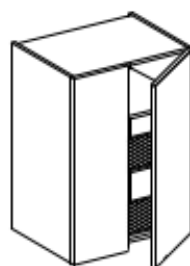
**GAEP1P** - ALTO ESCURREPLATOS 1 PUERTA



Alto	Ancho	G1	G2	G3	G4	G5	G6	G7	G8	G9
80	45	154	164	-	-	-	-	214	-	-
80	50	161	173	-	-	-	-	226	-	-
80	60	174	191	-	-	-	-	248	-	-
90	45	158	171	-	-	-	-	230	-	-
90	50	166	180	-	-	-	-	244	-	-
90	60	179	199	-	-	-	-	264	-	-

Escurreplatos inox. y escurrevasos inox.  
Bandeja recoge gotas  
1 estante regulable

**GAEP2P** - ALTO ESCURREPLATOS 2 PUERTAS



Alto	Ancho	G1	G2	G3	G4	G5	G6	G7	G8	G9
80	60	199	214	-	-	-	-	300	-	-
80	70	212	229	-	-	-	-	316	-	-
80	80	224	244	-	-	-	-	332	-	-
80	90	236	261	-	-	-	-	356	-	-
80	100	265	292	-	-	-	-	396	-	-
90	60	205	223	-	-	-	-	321	-	-
90	70	218	239	-	-	-	-	341	-	-
90	80	231	255	-	-	-	-	360	-	-
90	90	244	273	-	-	-	-	388	-	-
90	100	275	306	-	-	-	-	433	-	-

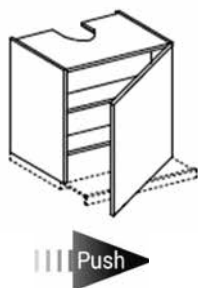
Escurreplatos inox. y escurrevasos inox.  
Bandeja recoge gotas  
1 estante regulable



**GAEP1P**  
ALTO ESCURREPLATOS  
1 PUERTA  
1 estante regulable



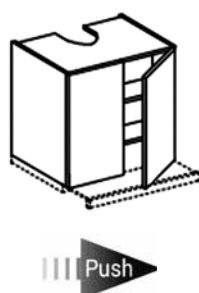
**GAEP2P**  
ALTO ESCURREPLATOS  
2 PUERTAS  
1 estante regulable



**GACEXR** - ALTO SOPORTE CAMPANA EXTRAÍBLE 1 PUERTA (TRASERA RETRANQUEADA) - **PUSH**

Alto	Ancho	G1	G2	G3	G4	G5	G6	G7	G8	G9
66	60	131	144	-	-	-	-	201	-	-
76	60	142	157	-	-	-	-	220	-	-

Base elevada  
 1-2 estantes regulables  
*\*Necesario aportar croquis de campana*

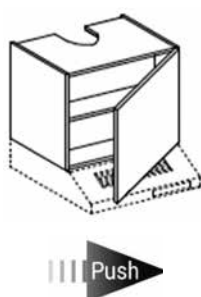


**GACEXR2P** - ALTO SOPORTE CAMPANA EXTRAÍBLE 2 PUERTAS (TRASERA RETRANQUEADA) - **PUSH**

Alto	Ancho	G1	G2	G3	G4	G5	G6	G7	G8	G9
66	60	191	204	-	-	-	-	262	-	-
76	60	202	217	-	-	-	-	281	-	-
66	90	213	226	-	-	-	-	285	-	-
76	90	224	239	-	-	-	-	304	-	-

Base elevada  
 1-2 estantes regulables  
*\*Necesario aportar croquis de campana*

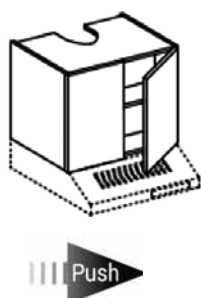
- GOLA HORIZONTAL - **ELEMENTOS ALTOS** (SOPORTE CAMPANA EXTRACTORA)



**GACEXT** - ALTO SOPORTE CAMPANA EXTRACTORA 1 PUERTA - **PUSH**  
 (TRASERA RETRANQUEADA)

Alto	Ancho	G1	G2	G3	G4	G5	G6	G7	G8	G9
65	60	133	150	-	-	-	-	198	-	-
75	60	140	165	-	-	-	-	216	-	-

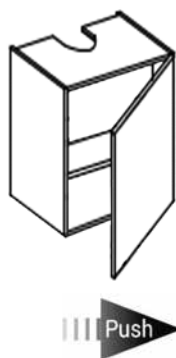
Campana extractora 15 cm  
 1-2 estantes regulables



**GACEXT2P** - ALTO SOPORTE CAMPANA EXTRACTORA 2 PUERTAS - **PUSH**  
 (TRASERA RETRANQUEADA)

Alto	Ancho	G1	G2	G3	G4	G5	G6	G7	G8	G9
65	60	195	208	-	-	-	-	264	-	-
75	60	205	220	-	-	-	-	282	-	-
65	90	218	230	-	-	-	-	285	-	-
75	90	225	240	-	-	-	-	303	-	-

Campana extractora 15 cm  
 1-2 estantes regulables



**GAGF1P - ALTO GRUPO FILTRANTE 1 PUERTA (TRASERA RETRANQUEADA) - PUSH**

Alto	Ancho	G1	G2	G3	G4	G5	G6	G7	G8	G9
80	60	159	170	-	-	-	-	253	-	-
90	60	173	185	-	-	-	-	265	-	-

2 estantes regulables

\*Necesario aportar croquis de campana

**GAGF2P - ALTO GRUPO FILTRANTE 2 PUERTAS (TRASERA RETRANQUEADA) - PUSH**

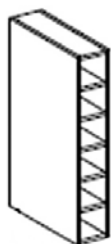
Alto	Ancho	G1	G2	G3	G4	G5	G6	G7	G8	G9
80	60	222	239	-	-	-	-	315	-	-
80	70	237	254	-	-	-	-	331	-	-
80	80	252	269	-	-	-	-	347	-	-
80	90	267	284	-	-	-	-	362	-	-
80	100	282	299	-	-	-	-	378	-	-
90	60	239	260	-	-	-	-	329	-	-
90	70	254	275	-	-	-	-	345	-	-
90	80	269	290	-	-	-	-	361	-	-
90	90	284	305	-	-	-	-	376	-	-
90	100	299	320	-	-	-	-	392	-	-

2 estantes regulables

\*Necesario aportar croquis de campana

LATERAL CAMPANA	Alto x Ancho	Precio
Lateral campana blanco	23x33	11
Lateral campana inox.	23x33	15

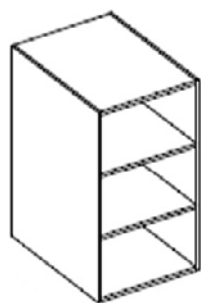




**GABOT** - ALTO BOTELLERO DECORATIVO 6 / 7 HUECOS

Alto	Ancho	G1	G2	G3	G4	G5	G6	G7	G8	G9
80	15	161	169	-	-	-	-	186	-	-
90	15	169	177	-	-	-	-	195	-	-

\*Profundidad total 35 cm



**GAD** - ALTO DECORATIVO 2 ESTANTES

Alto	Ancho	G1	G2	G3	G4	G5	G6	G7	G8	G9
80	30	152	161	-	-	-	-	182	-	-
80	35	158	169	-	-	-	-	190	-	-
80	40	165	176	-	-	-	-	197	-	-
80	45	172	184	-	-	-	-	205	-	-
80	50	179	191	-	-	-	-	213	-	-
80	60	193	206	-	-	-	-	227	-	-
80	70	216	230	-	-	-	-	248	-	-
80	80	230	245	-	-	-	-	264	-	-
80	90	244	260	-	-	-	-	282	-	-
80	100	257	274	-	-	-	-	297	-	-
90	30	159	168	-	-	-	-	185	-	-
90	35	165	176	-	-	-	-	194	-	-
90	40	172	183	-	-	-	-	201	-	-
90	45	179	191	-	-	-	-	210	-	-
90	50	186	198	-	-	-	-	218	-	-
90	60	200	213	-	-	-	-	234	-	-
90	70	223	237	-	-	-	-	261	-	-
90	80	237	252	-	-	-	-	277	-	-
90	90	251	267	-	-	-	-	294	-	-
90	100	264	281	-	-	-	-	309	-	-

2 estantes regulables

\*Profundidad total 35 cm

**PERFIL GOLA ALTA**



**SABOT**  
ALTO BOTELLERO  
DECORATIVO  
6/7 HUECOS

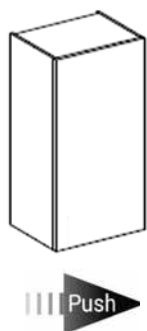


**SAD**  
ALTO DECORATIVO  
2 ESTANTES REGULABLES



Ancho	Precio
30	5
35	6
40	6
45	7
50	7
60	8
70	9
80	10
90	11
100	12
120	15

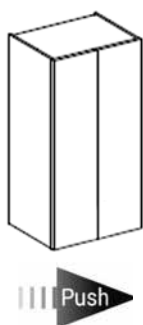
**GASE1P - ALTO SOBRE ENCIMERA ALMACENAMIENTO 1 PUERTA - PUSH**



Alto	Ancho	G1	G2	G3	G4	G5	G6	G7	G8	G9
127	30	110	128	-	-	-	-	190	-	-
127	35	121	139	-	-	-	-	206	-	-
127	40	132	150	-	-	-	-	221	-	-
127	45	138	158	-	-	-	-	250	-	-
127	50	151	173	-	-	-	-	266	-	-
127	60	160	188	-	-	-	-	280	-	-
137	30	116	137	-	-	-	-	224	-	-
137	35	127	148	-	-	-	-	238	-	-
137	40	139	160	-	-	-	-	252	-	-
137	45	147	170	-	-	-	-	273	-	-
137	50	157	183	-	-	-	-	287	-	-
137	60	169	201	-	-	-	-	304	-	-

3 estantes regulables \*Profundidad total 35 cm

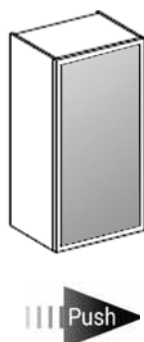
**GASE2P - ALTO SOBRE ENCIMERA ALMACENAMIENTO 2 PUERTAS - PUSH**



Alto	Ancho	G1	G2	G3	G4	G5	G6	G7	G8	G9
127	60	202	229	-	-	-	-	409	-	-
127	70	217	250	-	-	-	-	432	-	-
127	80	232	269	-	-	-	-	451	-	-
127	90	246	289	-	-	-	-	472	-	-
127	100	261	309	-	-	-	-	492	-	-
137	60	212	243	-	-	-	-	445	-	-
137	70	228	266	-	-	-	-	469	-	-
137	80	245	288	-	-	-	-	491	-	-
137	90	259	309	-	-	-	-	513	-	-
137	100	274	330	-	-	-	-	535	-	-

3 estantes regulables \*Profundidad total 35 cm


**GASE1V - ALTO SOBRE ENCIMERA ALMACENAMIENTO 1 PUERTA VITRINA ALUMINIO - PUSH**



Alto	Ancho	VITRINA
127	30	217
127	35	229
127	40	241
127	45	248
127	50	266
127	60	278
137	30	222
137	35	236
137	40	249
137	45	259
137	50	273
137	60	288

3 estantes regulables  
Perfil aluminio  
\*Profundidad total 35 cm

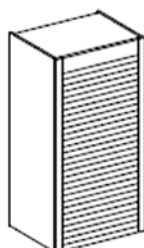
**GASE2V - ALTO SOBRE ENCIMERA ALMACENAMIENTO 2 PUERTAS VITRINA ALUMINIO - PUSH**



Alto	Ancho	VITRINA
127	60	382
127	70	403
127	80	422
127	90	441
127	100	460
137	60	395
137	70	417
137	80	438
137	90	457
137	100	477

3 estantes regulables  
Perfil aluminio  
\*Profundidad total 35 cm

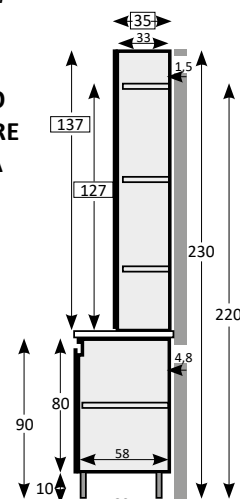
**GASEPER - ALTO SOBRE ENCIMERA PERSIANA DE ALUMINIO**

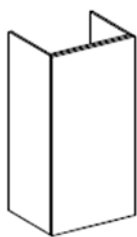


Alto	Ancho	PRECIO
127	45	666
127	60	797
127	90	928
137	45	715
137	60	857
137	90	1000

Elemento universal persiana de lamas aluminio  
Mecanismo elevación, guías y embellecedores  
3 estantes regulables  
\*Profundidad total 35 cm

**ELEMENTO ALTO SOBRE ENCIMERA (SECCIÓN)**



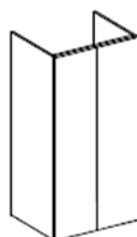


**GASECC31P - ALTO SOBRE ENCIMERA CUBRE CALDERA 1 PUERTA - PUSH FONDO 33 cm**

Alto	Ancho	G1	G2	G3	G4	G5	G6	G7	G8	G9
127	45	110	120	-	-	-	-	201	-	-
127	50	125	140	-	-	-	-	236	-	-
127	60	145	155	-	-	-	-	278	-	-
137	45	116	126	-	-	-	-	213	-	-
137	50	131	147	-	-	-	-	246	-	-
137	60	153	163	-	-	-	-	286	-	-

Hueco calentador

Mueble sin trasera y techo. Base abierta



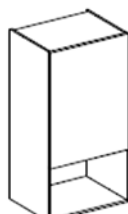
**GASECC32P - ALTO SOBRE ENCIMERA CUBRE CALDERA 2 PUERTAS - PUSH FONDO 33 cm**

Alto	Ancho	G1	G2	G3	G4	G5	G6	G7	G8	G9
127	60	190	202	-	-	-	-	267	-	-
127	70	201	214	-	-	-	-	277	-	-
127	80	215	227	-	-	-	-	293	-	-
127	90	226	238	-	-	-	-	308	-	-
127	100	239	252	-	-	-	-	327	-	-
137	60	197	211	-	-	-	-	289	-	-
137	70	209	224	-	-	-	-	306	-	-
137	80	222	235	-	-	-	-	321	-	-
137	90	233	247	-	-	-	-	335	-	-
137	100	247	261	-	-	-	-	354	-	-

Hueco calentador

Mueble sin trasera y techo. Base abierta

- GOLA HORIZONTAL - ELEMENTOS ALTOS SOBRE ENCIMERA (SOPORTE MICROONDAS)



**GASEM1P - ALTO SOBRE ENCIMERA SOPORTE MICRO 1 PUERTA ABATIBLE - PUSH**

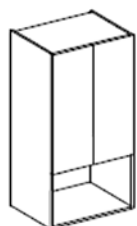
Alto	Ancho	G1	G2	G3	G4	G5	G6	G7	G8	G9
127	60	170	184	-	-	-	-	242	-	-
137	60	183	198	-	-	-	-	263	-	-

1 puerta alta 88,2 / 98,2 cm

Hueco libre interior micro H: 38,8 cm

2 estantes regulables

\*Profundidad total 35 cm



**GASEM2P - ALTO SOBRE ENCIMERA SOPORTE MICRO 2 PUERTAS ABATIBLES - PUSH**

Alto	Ancho	G1	G2	G3	G4	G5	G6	G7	G8	G9
127	60	221	245	-	-	-	-	318	-	-
137	60	241	261	-	-	-	-	331	-	-

2 puertas altas 88,2 / 98,2 cm

Hueco libre interior micro H: 38,8 cm

2 estantes regulables

\*Profundidad total 35 cm

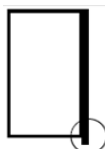
OBSERVACIONES

Puertas altas sin tirador

Sistema de apertura con pulsador en Puerta

Puerta descolgada 2 cm

Puerta con bisagras y apertura Push



INCREMENTO DE 10 POR PUERTA




INCREMENTO DE 15 POR PUERTA

Con la intención de mantener la línea estética y funcional del diseño para los amueblamientos con sistema Gola, se recomienda tener en cuenta las diferentes opciones de combinación de columnas, siempre partiendo de la base del mueble bajo anexo a las mismas.

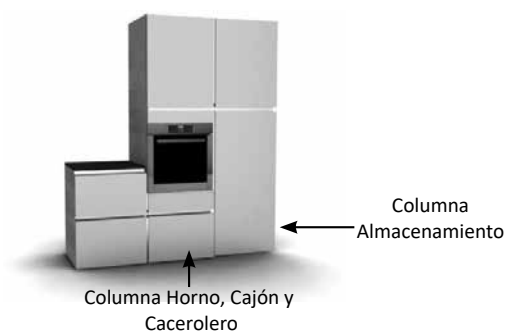
En el caso de que el conjunto de columnas no este continuando una línea de amueblamiento de módulos bajos o semi columnas con Gola horizontal, se recomienda la utilización del sistema de Gola vertical para columnas, consiguiendo un nivel estético mayor en dicha zona.

A continuación se muestran algunos ejemplos del Sistema Gola Horizontal de columnas:

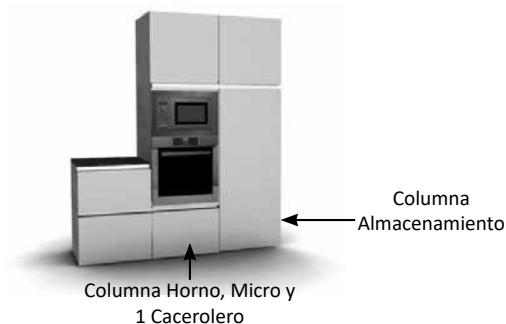
- 1 CONJUNTO DE COLUMNAS EN BASE A MÓDULO BAJO CON PUERTA, COLUMNA HORNO / COLUMNA MICRO Y 1 PUERTA




- 2 CONJUNTO DE COLUMNAS EN BASE A MÓDULO BAJO CON 2 CACEROLEROS Y COLUMNA HORNO, 1 CAJÓN Y 1 CACEROLERO.



- 3 CONJUNTO DE COLUMNAS EN BASE A MÓDULO BAJO CON 2 CACEROLEROS Y COLUMNA HORNO, MICRO 1 CACEROLERO



- 4 CONJUNTO DE COLUMNAS EN BASE A MÓDULO BAJO CON 2 CACEROLEROS Y COLUMNA HORNO, MICRO, CAJÓN Y CACEROLERO.





**GCE2PB** - COLUMNA ESCOBERO 2 PUERTAS (54,2/64,2 + 3 + 152,8)

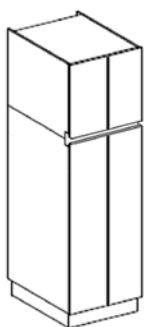
COLUMNA **B** EN LA MODULACIÓN

Alto	Ancho	G1	G2	G3	G4	G5	G6	G7	G8	G9
210	45	319	348	-	-	-	-	461	-	-
210	60	368	411	-	-	-	-	519	-	-
220	45	331	362	-	-	-	-	482	-	-
220	60	382	428	-	-	-	-	540	-	-

1 puerta alta 54,2 / 64,2 cm

1 puerta baja 152,8 cm

1 estante regulable



**GCE4PB** - COLUMNA ESCOBERO 4 PUERTAS (54,2/64,2 + 3 + 152,8)

COLUMNA **B** EN LA MODULACIÓN

Alto	Ancho	G1	G2	G3	G4	G5	G6	G7	G8	G9
210	60	423	463	-	-	-	-	689	-	-
220	60	440	483	-	-	-	-	716	-	-

2 puertas altas 54,2 / 64,2 cm

2 puertas bajas 152,8 cm

1 estante regulable



**GC2PC** - COLUMNA ALMACENAMIENTO DESPENSERO 2 PUERTAS (81,5/91,5 + 3 + 125,5)

COLUMNA **C** EN LA MODULACIÓN

Alto	Ancho	G1	G2	G3	G4	G5	G6	G7	G8	G9
210	30	267	282	-	-	-	-	403	-	-
210	35	275	293	-	-	-	-	414	-	-
210	40	283	305	-	-	-	-	425	-	-
210	45	296	323	-	-	-	-	445	-	-
210	50	318	351	-	-	-	-	475	-	-
210	60	340	380	-	-	-	-	499	-	-
220	30	277	294	-	-	-	-	417	-	-
220	35	285	304	-	-	-	-	431	-	-
220	40	294	317	-	-	-	-	443	-	-
220	45	307	335	-	-	-	-	465	-	-
220	50	330	365	-	-	-	-	498	-	-
220	60	353	395	-	-	-	-	519	-	-

1 puerta alta 81,5 / 91,5 cm

1 puerta baja 125,5 cm

3 estantes regulables



**GC4PC** - COLUMNA ALMACENAMIENTO DESPENSERO 4 PUERTAS (81,5/91,5 + 3 + 125,5)

COLUMNA **C** EN LA MODULACIÓN

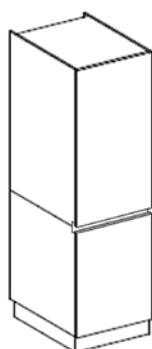


Alto	Ancho	G1	G2	G3	G4	G5	G6	G7	G8	G9
210	60	411	448	-	-	-	-	683	-	-
210	70	488	521	-	-	-	-	803	-	-
210	80	564	594	-	-	-	-	923	-	-
210	90	641	667	-	-	-	-	1043	-	-
220	60	427	466	-	-	-	-	708	-	-
220	70	508	543	-	-	-	-	834	-	-
220	80	589	620	-	-	-	-	960	-	-
220	90	670	697	-	-	-	-	1085	-	-

2 puertas altas 81,5 / 91,5 cm  
2 puertas bajas 125,5 cm  
3 estantes regulables

**GCD2PA** - COLUMNA ALMACENAMIENTO DESPENSERO 2 PUERTAS (130/140 + 3 + 77)

COLUMNA **A** EN LA MODULACIÓN



Alto	Ancho	G1	G2	G3	G4	G5	G6	G7	G8	G9
210	30	267	282	-	-	-	-	403	-	-
210	35	275	293	-	-	-	-	414	-	-
210	40	283	305	-	-	-	-	425	-	-
210	45	296	323	-	-	-	-	445	-	-
210	50	318	351	-	-	-	-	475	-	-
210	60	340	380	-	-	-	-	499	-	-
220	30	277	294	-	-	-	-	417	-	-
220	35	285	304	-	-	-	-	431	-	-
220	40	294	317	-	-	-	-	443	-	-
220	45	307	335	-	-	-	-	465	-	-
220	50	330	365	-	-	-	-	498	-	-
220	60	353	395	-	-	-	-	519	-	-

1 puerta alta 130 / 140 cm  
1 puerta baja 77 cm  
3 estantes regulables

**GCD4PA** - COLUMNA ALMACENAMIENTO DESPENSERO 4 PUERTAS (130/140 + 3 + 77)

COLUMNA **A** EN LA MODULACIÓN

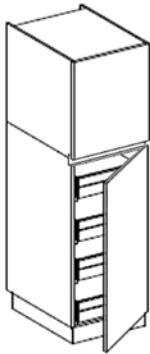


Alto	Ancho	G1	G2	G3	G4	G5	G6	G7	G8	G9
210	60	411	448	-	-	-	-	683	-	-
210	70	488	521	-	-	-	-	803	-	-
210	80	564	594	-	-	-	-	923	-	-
210	90	641	667	-	-	-	-	1043	-	-
220	60	427	466	-	-	-	-	708	-	-
220	70	508	543	-	-	-	-	834	-	-
220	80	589	620	-	-	-	-	960	-	-
220	90	670	697	-	-	-	-	1085	-	-

2 puertas altas 130 / 140 cm  
2 puertas bajas 77 cm  
3 estantes regulables

*NOTA: Debido a su tamaño todas las columnas se suministran en dos piezas*

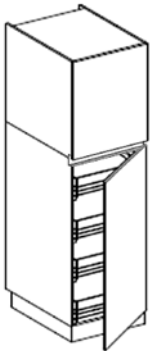
**GC2P4CCINT** - COLUMNA ALMACENAMIENTO 2 PUERTAS CON 4 CACEROLEROS INTERIORES  
(81,5/91,5 + 3 + 125,5)



Alto	Ancho	G1	G2	G3	G4	G5	G6	G7	G8	G9
210	30	648	680	-	-	-	-	784	-	-
210	35	658	690	-	-	-	-	793	-	-
210	40	663	695	-	-	-	-	800	-	-
210	45	668	700	-	-	-	-	805	-	-
210	50	678	705	-	-	-	-	815	-	-
210	60	685	714	-	-	-	-	820	-	-
220	30	660	695	-	-	-	-	800	-	-
220	35	670	700	-	-	-	-	805	-	-
220	40	675	705	-	-	-	-	815	-	-
220	45	680	710	-	-	-	-	820	-	-
220	50	690	715	-	-	-	-	830	-	-
220	60	695	720	-	-	-	-	835	-	-

1 puerta alta 81,5 / 91,5 cm  
1 puerta baja 125,5 cm  
1 estante regulable

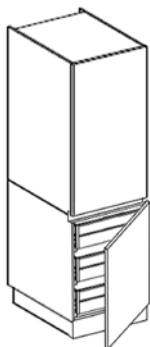
**GC2P4CMU** - COLUMNA ALMACENAMIENTO 2 PUERTAS CON 4 CESTOS MULTIUSOS INTERIORES  
(81,5/91,5 + 3 + 125,5)



Alto	Ancho	G1	G2	G3	G4	G5	G6	G7	G8	G9
210	30	691	726	-	-	-	-	837	-	-
210	35	702	737	-	-	-	-	847	-	-
210	40	708	742	-	-	-	-	854	-	-
210	45	713	748	-	-	-	-	860	-	-
210	50	724	753	-	-	-	-	870	-	-
210	60	732	762	-	-	-	-	876	-	-
220	30	704	742	-	-	-	-	854	-	-
220	35	715	747	-	-	-	-	860	-	-
220	40	721	753	-	-	-	-	870	-	-
220	45	726	758	-	-	-	-	876	-	-
220	50	737	763	-	-	-	-	886	-	-
220	60	742	769	-	-	-	-	892	-	-

1 puerta alta 81,5 / 91,5 cm  
1 puerta baja 125,5 cm  
1 estante regulable  
*\*No se pueden realizar modificaciones en este módulo ya que está dotado de accesorios de interior.*

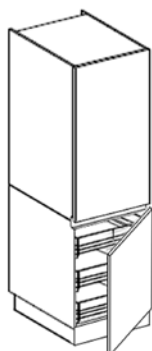
**GC2P3CCINT** - COLUMNA ALMACENAMIENTO 2 PUERTAS CON 3 CACEROLEROS INTERIORES  
(130/140 + 3 + 77)



Alto	Ancho	G1	G2	G3	G4	G5	G6	G7	G8	G9
210	30	556	593	-	-	-	-	696	-	-
210	35	565	602	-	-	-	-	707	-	-
210	40	568	605	-	-	-	-	710	-	-
210	45	572	610	-	-	-	-	716	-	-
210	50	577	615	-	-	-	-	723	-	-
210	60	583	621	-	-	-	-	729	-	-
220	30	566	604	-	-	-	-	709	-	-
220	35	575	613	-	-	-	-	720	-	-
220	40	578	616	-	-	-	-	724	-	-
220	45	583	622	-	-	-	-	730	-	-
220	50	589	628	-	-	-	-	738	-	-
220	60	595	634	-	-	-	-	745	-	-

1 puerta alta 130 / 140 cm  
1 puerta baja 77 cm  
2 estantes regulables

**GC2P3CMU** - COLUMNA ALMACENAMIENTO 2 PUERTAS CON 3 CESTOS MULTIUSOS INTERIORES  
(130/140 + 3 + 77)



Alto	Ancho	G1	G2	G3	G4	G5	G6	G7	G8	G9
210	30	593	632	-	-	-	-	742	-	-
210	35	602	642	-	-	-	-	754	-	-
210	40	605	645	-	-	-	-	757	-	-
210	45	610	650	-	-	-	-	764	-	-
210	50	615	656	-	-	-	-	771	-	-
210	60	621	662	-	-	-	-	778	-	-
220	30	603	644	-	-	-	-	756	-	-
220	35	613	654	-	-	-	-	768	-	-
220	40	616	657	-	-	-	-	772	-	-
220	45	622	663	-	-	-	-	779	-	-
220	50	628	670	-	-	-	-	787	-	-
220	60	634	676	-	-	-	-	795	-	-

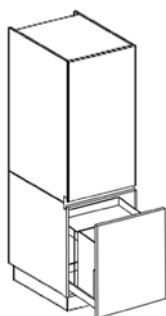
1 puerta alta 130 / 140 cm

1 puerta baja 77 cm

2 estantes regulables

*\*No se pueden realizar modificaciones en este módulo ya que está dotado de accesorios de interior.*

**GC2PPANEX** - COLUMNA 2 PUERTAS + PANERO EXTRAÍBLE CON FRENO  
(130/140 + 3 + 77)



Alto	Ancho	G1	G2	G3	G4	G5	G6	G7	G8	G9
210	30	464	479	-	-	-	-	605	-	-
210	40	490	512	-	-	-	-	639	-	-
220	30	474	491	-	-	-	-	617	-	-
220	40	501	524	-	-	-	-	658	-	-

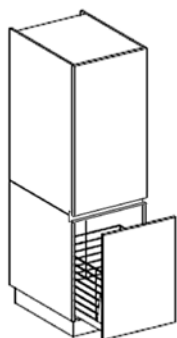
1 puerta alta 130 / 140 cm

1 puerta baja 77 cm

2 estantes regulables

*\*No se pueden realizar modificaciones en este módulo ya que está dotado de accesorios de interior.*

**GC2PTLVEX** - COLUMNA 2 PUERTAS + TOLVA EXTRAÍBLE CON FRENO  
(130/140 + 3 + 77)



Alto	Ancho	G1	G2	G3	G4	G5	G6	G7	G8	G9
210	30	485	500	-	-	-	-	628	-	-
210	40	510	540	-	-	-	-	667	-	-
210	45	525	564	-	-	-	-	693	-	-
210	60	590	634	-	-	-	-	761	-	-
220	30	495	512	-	-	-	-	642	-	-
220	40	520	552	-	-	-	-	685	-	-
220	45	535	576	-	-	-	-	713	-	-
220	60	605	649	-	-	-	-	781	-	-

1 puerta alta 130 / 140 cm

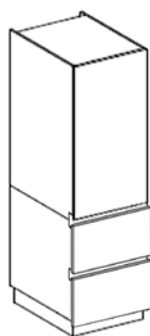
1 puerta baja 77 cm

2 estantes regulables

*\*No se pueden realizar modificaciones en este módulo ya que está dotado de accesorios de interior.*

**NOTA:** Debido a su tamaño todas las columnas se suministran en dos piezas

**GC1P2CC** - COLUMNA ALMACENAMIENTO 1 PUERTA + 2 CACEROLEROS  
(130/140 + 3 + 37 + 3 + 37)

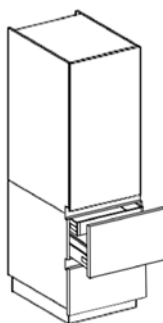


Mod. 4  
Cajones

Alto	Ancho	G1	G2	G3	G4	G5	G6	G7	G8	G9
210	30	410	434	-	-	-	-	545	-	-
210	35	425	449	-	-	-	-	565	-	-
210	40	440	466	-	-	-	-	587	-	-
210	45	457	483	-	-	-	-	610	-	-
210	50	484	517	-	-	-	-	645	-	-
210	60	509	549	-	-	-	-	672	-	-
220	30	420	445	-	-	-	-	563	-	-
220	35	435	461	-	-	-	-	584	-	-
220	40	451	478	-	-	-	-	606	-	-
220	45	468	496	-	-	-	-	630	-	-
220	50	496	531	-	-	-	-	668	-	-
220	60	522	564	-	-	-	-	693	-	-

1 puerta alta 130 / 140 cm  
2 caceroleros de 37 cm  
2 estantes regulables

**GC1P2CC1CINT** - COLUMNA ALMACENAMIENTO 1 PUERTA + 2 CACEROLEROS - 1 CAJÓN INTERIOR  
(130/140 + 3 + 37 + 3 + 37)

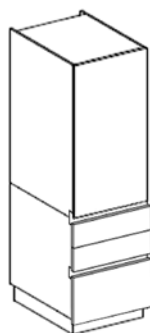


Mod. 4  
Cajones

Alto	Ancho	G1	G2	G3	G4	G5	G6	G7	G8	G9
210	30	513	537	-	-	-	-	651	-	-
210	35	528	552	-	-	-	-	672	-	-
210	40	543	569	-	-	-	-	693	-	-
210	45	560	586	-	-	-	-	716	-	-
210	50	587	620	-	-	-	-	751	-	-
210	60	612	652	-	-	-	-	778	-	-
220	30	523	548	-	-	-	-	669	-	-
220	35	538	564	-	-	-	-	690	-	-
220	40	554	581	-	-	-	-	712	-	-
220	45	571	599	-	-	-	-	736	-	-
220	50	599	634	-	-	-	-	774	-	-
220	60	625	667	-	-	-	-	799	-	-

1 puerta alta 130 / 140 cm  
2 caceroleros de 37 cm  
1 cajón interior  
2 estantes regulables

**GC1P2C1CC** - COLUMNA ALMACENAMIENTO 1 PUERTA + 2 CAJONES + 1 CACEROLERO  
(130/140 + 3 + 18,5 + 18,5 + 3 + 37)

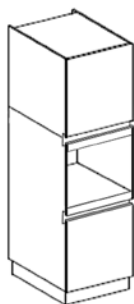


Mod. 4  
Cajones

Alto	Ancho	G1	G2	G3	G4	G5	G6	G7	G8	G9
210	30	592	608	-	-	-	-	738	-	-
210	35	600	618	-	-	-	-	749	-	-
210	40	609	629	-	-	-	-	759	-	-
210	45	621	648	-	-	-	-	778	-	-
210	50	643	670	-	-	-	-	808	-	-
210	60	668	700	-	-	-	-	833	-	-
220	30	602	620	-	-	-	-	750	-	-
220	35	610	629	-	-	-	-	766	-	-
220	40	620	640	-	-	-	-	776	-	-
220	45	632	660	-	-	-	-	796	-	-
220	50	655	680	-	-	-	-	829	-	-
220	60	680	715	-	-	-	-	853	-	-

1 puerta alta 130 / 140 cm  
2 cajones de 18,5 cm  
1 cacerolero de 37 cm  
2 estantes regulables

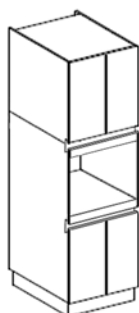
**GCH2P - COLUMNA HORNO 2 PUERTAS (53/63 + 3 + 7 + 60 + 7 + 3 + 77)**



Alto	Ancho	G1	G2	G3	G4	G5	G6	G7	G8	G9
210	60	304	330	-	-	-	-	435	-	-
220	60	316	343	-	-	-	-	443	-	-

1 puerta alta 53 / 63 cm  
 1 regleta de 7 cm  
 Hueco horno H: 60 cm  
 1 regleta de 7 cm  
 1 puerta baja 77 cm  
 2 estantes regulables

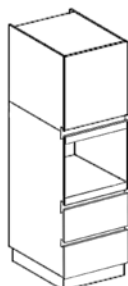
**GCH4P - COLUMNA HORNO 4 PUERTAS (53/63 + 3 + 7 + 60 + 7 + 3 + 77)**



Alto	Ancho	G1	G2	G3	G4	G5	G6	G7	G8	G9
210	60	349	372	-	-	-	-	502	-	-
220	60	362	387	-	-	-	-	527	-	-

2 puertas altas 53 / 63 cm  
 1 regleta de 7 cm  
 Hueco horno H: 60 cm  
 1 regleta de 7 cm  
 2 puertas bajas 77 cm  
 2 estantes regulables

**GCH1P2CC - COLUMNA HORNO 1 PUERTA + 2 CACEROLEROS (53/63 + 3 + 7 + 60 + 7 + 3 + 37 + 3 + 37)**

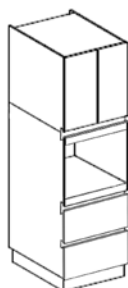


Mod. 4  
Cajones

Alto	Ancho	G1	G2	G3	G4	G5	G6	G7	G8	G9
210	60	438	460	-	-	-	-	578	-	-
220	60	455	484	-	-	-	-	597	-	-

1 puerta alta 53 / 63 cm  
 1 regleta de 7 cm  
 Hueco horno H: 60 cm  
 1 regleta de 7 cm  
 2 caceroleros de 37 cm  
 1 estante regulable

**GCH2P2CC - COLUMNA HORNO 2 PUERTAS + 2 CACEROLEROS (53/63 + 3 + 7 + 60 + 7 + 3 + 37 + 3 + 37)**

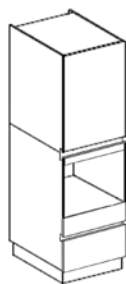


Mod. 4  
Cajones

Alto	Ancho	G1	G2	G3	G4	G5	G6	G7	G8	G9
210	60	465	480	-	-	-	-	628	-	-
220	60	490	505	-	-	-	-	653	-	-

2 puertas altas 53 / 63 cm  
 1 regleta de 7 cm  
 Hueco horno H: 60 cm  
 1 regleta de 7 cm  
 2 caceroleros de 37 cm  
 1 estante regulable

**NOTA: Debido a su tamaño todas las columnas se suministran en dos piezas**



Mod. 4  
Cajones

**GCH1P1C1CC** - COLUMNA HORNO 1 PUERTA + 1 CAJÓN + 1 CACEROLERO  
(81,5/91,5 + 3 + 7 + 60 + 18,5 + 3 + 37)

Alto	Ancho	G1	G2	G3	G4	G5	G6	G7	G8	G9
210	60	483	517	-	-	-	-	579	-	-
220	60	499	534	-	-	-	-	598	-	-

1 puerta alta 81,5 / 91,5 cm  
1 regleta de 7 cm  
Hueco horno H: 60 cm  
1 cajón de 18,5 cm  
1 cacerolero de 37 cm  
2 estantes regulables



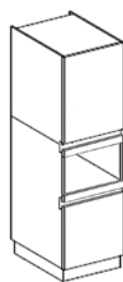
Mod. 4  
Cajones

**GCH2P1C1CC** - COLUMNA HORNO 2 PUERTAS + 1 CAJÓN + 1 CACEROLERO  
(81,5/91,5 + 3 + 7 + 60 + 18,5 + 3 + 37)

Alto	Ancho	G1	G2	G3	G4	G5	G6	G7	G8	G9
210	60	513	547	-	-	-	-	609	-	-
220	60	529	564	-	-	-	-	628	-	-

2 puertas altas 81,5 / 91,5 cm  
1 regleta de 7 cm  
Hueco horno H: 60 cm  
1 cajón de 18,5 cm  
1 cacerolero de 37 cm  
2 estantes regulables

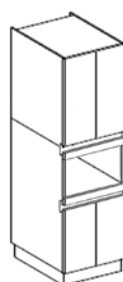
- GOLA HORIZONTAL - **ELEMENTOS COLUMNAS (HORNO COMPACTO H: 46 cm)**



**GCHP2P** - COLUMNA HORNO COMPACTO 2 PUERTAS (67/77 + 3 + 7 + 46 + 7 + 3 + 77)

Alto	Ancho	G1	G2	G3	G4	G5	G6	G7	G8	G9
210	60	304	330	-	-	-	-	435	-	-
220	60	316	343	-	-	-	-	443	-	-

1 puerta alta 67 / 77 cm  
1 regleta de 7 cm  
Hueco horno compacto H: 46 cm  
1 regleta de 7 cm  
1 puerta baja 77 cm  
3 estantes regulables

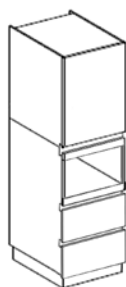


**GCHP4P** - COLUMNA HORNO COMPACTO 4 PUERTAS (67/77 + 3 + 7 + 46 + 7 + 3 + 77)

Alto	Ancho	G1	G2	G3	G4	G5	G6	G7	G8	G9
210	60	349	372	-	-	-	-	502	-	-
220	60	362	387	-	-	-	-	527	-	-

2 puertas altas 67 / 77 cm  
1 regleta de 7 cm  
Hueco horno compacto H: 46 cm  
1 regleta de 7 cm  
2 puertas bajas 77 cm  
3 estantes regulables

*NOTA: Debido a su tamaño todas las columnas se suministran en dos piezas*



Mod. 4  
Cajones

**GCHP1P2CC** - COLUMNA HORNO COMPACTO 1 PUERTA + 2 CACEROLEROS  
(67/77 + 3 + 7 + 46 + 7 + 3 + 37 + 3 + 37)

Alto	Ancho	G1	G2	G3	G4	G5	G6	G7	G8	G9
210	60	438	460	-	-	-	-	578	-	-
220	60	455	484	-	-	-	-	597	-	-

1 puerta alta 67 / 77 cm  
1 regleta de 7 cm  
Hueco horno compacto H: 46 cm  
1 regleta de 7 cm  
2 caceroleros de 37 cm  
2 estantes regulables



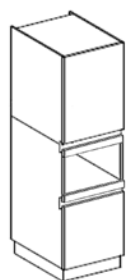
Mod. 4  
Cajones

**GCHP2P2CC** - COLUMNA HORNO COMPACTO 2 PUERTAS + 2 CACEROLEROS  
(67/77 + 3 + 7 + 46 + 7 + 3 + 37 + 3 + 37)

Alto	Ancho	G1	G2	G3	G4	G5	G6	G7	G8	G9
210	60	465	480	-	-	-	-	628	-	-
220	60	490	505	-	-	-	-	653	-	-

2 puertas altas 67 / 77 cm  
1 regleta de 7 cm  
Hueco horno compacto H: 46 cm  
1 regleta de 7 cm  
2 caceroleros de 37 cm  
2 estantes regulables

- GOLA HORIZONTAL - **ELEMENTOS COLUMNAS** (MICROONDAS H: 38,8 cm)



**GCM2P** - COLUMNA MICRO 2 PUERTAS (74,2/84,2 + 3 + 7 + 38,8 + 7 + 3 + 77)

Alto	Ancho	G1	G2	G3	G4	G5	G6	G7	G8	G9
210	60	304	330	-	-	-	-	435	-	-
220	60	316	343	-	-	-	-	443	-	-

1 puerta alta 74,2 / 84,2 cm  
1 regleta de 7 cm  
Hueco micro H: 38,8 cm  
1 regleta de 7 cm  
1 puerta baja 77 cm  
3 estantes regulables

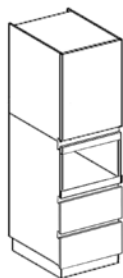


**GCM4P** - COLUMNA MICRO 4 PUERTAS (74,2/84,2 + 3 + 7 + 38,8 + 7 + 3 + 77)

Alto	Ancho	G1	G2	G3	G4	G5	G6	G7	G8	G9
210	60	349	372	-	-	-	-	502	-	-
220	60	362	387	-	-	-	-	527	-	-

2 puertas altas 74,2 / 84,2 cm  
1 regleta de 7 cm  
Hueco micro H: 38,8 cm  
1 regleta de 7 cm  
2 puertas bajas 77 cm  
3 estantes regulables

NOTA: Debido a su tamaño todas las columnas se suministran en dos piezas

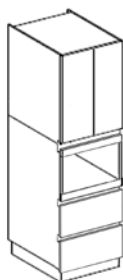


Mod. 4  
Cajones

**GCM1P2CC** - COLUMNA MICRO 1 PUERTA + 2 CACEROLEROS  
(74,2/84,2 + 3 + 7 + 38,8 + 7 + 3 + 37 + 3 + 37)

Alto	Ancho	G1	G2	G3	G4	G5	G6	G7	G8	G9
210	60	438	460	-	-	-	-	578	-	-
220	60	455	484	-	-	-	-	597	-	-

1 puerta alta 74,2 / 84,2 cm  
1 regleta de 7 cm  
Hueco micro H: 38,8 cm  
1 regleta de 7 cm  
2 caceroleros de 37 cm  
2 estantes regulables



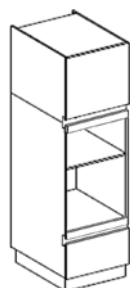
Mod. 4  
Cajones

**GCM2P2CC** - COLUMNA MICRO 2 PUERTAS + 2 CACEROLEROS  
(74,2/84,2 + 3 + 7 + 38,8 + 7 + 3 + 37 + 3 + 37)

Alto	Ancho	G1	G2	G3	G4	G5	G6	G7	G8	G9
210	60	465	480	-	-	-	-	628	-	-
220	60	490	505	-	-	-	-	653	-	-

2 puertas altas 74,2 / 84,2 cm  
1 regleta de 7 cm  
Hueco micro H: 38,8 cm  
1 regleta de 7 cm  
2 caceroleros de 37 cm  
2 estantes regulables

- GOLA HORIZONTAL - **ELEMENTOS COLUMNAS** (HORNO H: 60 cm / MICROONDAS H: 38,8 cm)

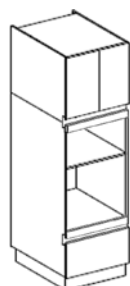


Mod. 4  
Cajones

**GCHM1P1CC** - COLUMNA HORNO / MICRO 1 PUERTA + 1 CACEROLERO  
(54,2/64,2 + 3 + 7 + 38,8 + 60 + 7 + 3 + 37)

Alto	Ancho	G1	G2	G3	G4	G5	G6	G7	G8	G9
210	60	396	410	-	-	-	-	460	-	-
220	60	400	418	-	-	-	-	468	-	-

1 puerta alta 54,2 / 64,2 cm  
1 regleta de 7 cm  
Hueco micro H: 38,8 cm  
Hueco horno H: 60 cm  
1 regleta de 7 cm  
1 cacerolero de 37 cm  
1 estante regulable



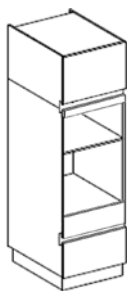
Mod. 4  
Cajones

**GCHM2P1CC** - COLUMNA HORNO / MICRO 2 PUERTAS + 1 CACEROLERO  
(54,2/64,2 + 3 + 7 + 38,8 + 60 + 7 + 3 + 37)

Alto	Ancho	G1	G2	G3	G4	G5	G6	G7	G8	G9
210	60	426	440	-	-	-	-	490	-	-
220	60	430	448	-	-	-	-	498	-	-

2 puertas altas 54,2 / 64,2 cm  
1 regleta de 7 cm  
Hueco micro H: 38,8 cm  
Hueco horno H: 60 cm  
1 regleta de 7 cm  
1 cacerolero de 37 cm  
1 estante regulable



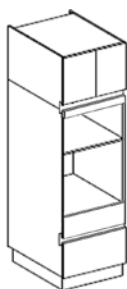


Mod. 4  
Cajones

**GCHM1P1C1CC** - COLUMNA HORNO / MICRO 1 PUERTA + 1 CAJÓN + 1 CACEROLERO  
(42,7/52,7 + 3 + 7 + 38,8 + 60 + 18,5 + 3 + 37)

Alto	Ancho	G1	G2	G3	G4	G5	G6	G7	G8	G9
210	60	469	494	-	-	-	-	553	-	-
220	60	474	501	-	-	-	-	561	-	-

1 puerta alta 42,7 / 52,7 cm  
1 regleta de 7 cm  
Hueco micro H: 38,8 cm  
Hueco horno H: 60 cm  
1 cajón de 18,5 cm  
1 cacerolero de 37 cm  
1 estante regulable



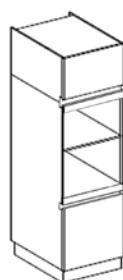
Mod. 4  
Cajones

**GCHM2P1C1CC** - COLUMNA HORNO / MICRO 2 PUERTAS + 1 CAJÓN + 1 CACEROLERO  
(42,7/52,7 + 3 + 7 + 38,8 + 60 + 18,5 + 3 + 37)

Alto	Ancho	G1	G2	G3	G4	G5	G6	G7	G8	G9
210	60	499	524	-	-	-	-	583	-	-
220	60	504	531	-	-	-	-	591	-	-

2 puertas altas 42,7 / 52,7 cm  
1 regleta de 7 cm  
Hueco micro H: 38,8 cm  
Hueco horno H: 60 cm  
1 cajón de 18,5 cm  
1 cacerolero de 37 cm  
1 estante regulable

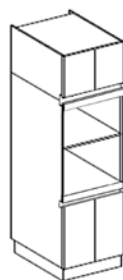
- GOLA HORIZONTAL - ELEMENTOS COLUMNAS (HORNO COMPACTO H: 46 cm / MICROONDAS H: 38,8 cm)



**GCHPM2P** - COLUMNA HORNO COMPACTO / MICRO 2 PUERTAS  
(28,2/38,2 + 3 + 7 + 38,8 + 46 + 7 + 3 + 77)

Alto	Ancho	G1	G2	G3	G4	G5	G6	G7	G8	G9
210	60	297	321	-	-	-	-	391	-	-
220	60	308	333	-	-	-	-	408	-	-

1 puerta alta 28,2 / 38,2 cm  
1 regleta de 7 cm  
Hueco micro H: 38,8 cm  
Hueco horno compacto H: 46 cm  
1 regleta de 7 cm  
1 puerta baja 77 cm  
1 estante regulable

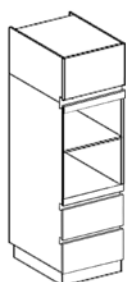


**GCHPM4P** - COLUMNA HORNO COMPACTO / MICRO 4 PUERTAS  
(28,2/38,2 + 3 + 7 + 38,8 + 46 + 7 + 3 + 77)

Alto	Ancho	G1	G2	G3	G4	G5	G6	G7	G8	G9
210	60	353	383	-	-	-	-	472	-	-
220	60	362	390	-	-	-	-	489	-	-

2 puertas altas 28,2 / 38,2 cm  
1 regleta de 7 cm  
Hueco micro H: 38,8 cm  
Hueco horno compacto H: 46 cm  
1 regleta de 7 cm  
2 puertas bajas 77 cm  
1 estante regulable

NOTA: Debido a su tamaño todas las columnas se suministran en dos piezas



Mod. 4  
Cajones

**GCHPM1P2CC** - COLUMNA HORNO COMPACTO / MICRO 1 PUERTA + 2 CACEROLEROS  
(28,2/38,2 + 3 + 7 + 38,8 + 46 + 7 + 3 + 37 + 3 + 37)

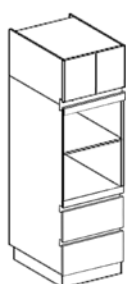
Alto	Ancho	G1	G2	G3	G4	G5	G6	G7	G8	G9
210	60	450	458	-	-	-	-	550	-	-
220	60	459	471	-	-	-	-	566	-	-

1 puerta alta 28,2 / 38,2 cm  
1 regleta de 7 cm  
Hueco micro H: 38,8 cm  
Hueco horno compacto H: 46 cm  
1 regleta de 7 cm  
2 caceroleros de 37 cm  
1 estante regulable

**GCHPM2P2CC** - COLUMNA HORNO COMPACTO / MICRO 2 PUERTAS + 2 CACEROLEROS  
(28,2/38,2 + 3 + 7 + 38,8 + 46 + 7 + 3 + 37 + 3 + 37)

Alto	Ancho	G1	G2	G3	G4	G5	G6	G7	G8	G9
210	60	467	474	-	-	-	-	597	-	-
220	60	482	493	-	-	-	-	612	-	-

2 puertas altas 28,2 / 38,2 cm  
1 regleta de 7 cm  
Hueco micro H: 38,8 cm  
Hueco horno compacto H: 46 cm  
1 regleta de 7 cm  
2 caceroleros de 37 cm  
1 estante regulable



Mod. 4  
Cajones

- GOLA HORIZONTAL - ELEMENTOS COLUMNAS (DECORATIVA)

**GCD** - COLUMNA DECORATIVA 5 ESTANTES FIJOS

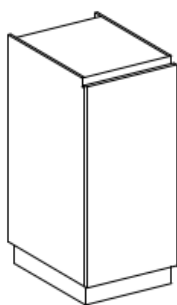
Alto	Ancho	G1	G2	G3	G4	G5	G6	G7	G8	G9
210	30	256	285	-	-	-	-	313	-	-
210	35	270	302	-	-	-	-	332	-	-
210	40	295	328	-	-	-	-	360	-	-
210	45	324	360	-	-	-	-	396	-	-
210	50	336	372	-	-	-	-	409	-	-
210	60	351	387	-	-	-	-	425	-	-
210	70	366	413	-	-	-	-	454	-	-
210	80	386	425	-	-	-	-	467	-	-
210	90	401	436	-	-	-	-	479	-	-
220	30	261	290	-	-	-	-	319	-	-
220	35	275	307	-	-	-	-	338	-	-
220	40	300	333	-	-	-	-	366	-	-
220	45	329	365	-	-	-	-	402	-	-
220	50	341	377	-	-	-	-	415	-	-
220	60	356	392	-	-	-	-	431	-	-
220	70	371	418	-	-	-	-	460	-	-
220	80	391	430	-	-	-	-	473	-	-
220	90	406	441	-	-	-	-	485	-	-



\*Profundidad total 35 cm

\*Se sirve montada en una pieza

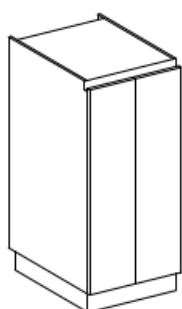
La parte vista del decorativo es la interior (válido para colocar entre muebles)



**GS1P** - SEMI COLUMNA ALMACENAMIENTO 1 PUERTA (3 + 137)

Alto	Ancho	G1	G2	G3	G4	G5	G6	G7	G8	G9
140	30	168	179	-	-	-	-	275	-	-
140	35	174	185	-	-	-	-	283	-	-
140	40	179	191	-	-	-	-	289	-	-
140	45	208	222	-	-	-	-	301	-	-
140	50	213	229	-	-	-	-	324	-	-
140	60	217	240	-	-	-	-	345	-	-

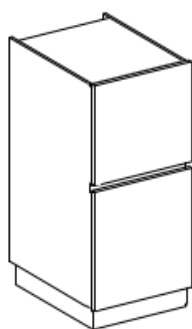
2 estantes regulables



**GS2P** - SEMI COLUMNA ALMACENAMIENTO 2 PUERTAS (3 + 137)

Alto	Ancho	G1	G2	G3	G4	G5	G6	G7	G8	G9
140	60	248	266	-	-	-	-	457	-	-
140	70	275	292	-	-	-	-	485	-	-
140	80	302	318	-	-	-	-	512	-	-
140	90	329	344	-	-	-	-	540	-	-

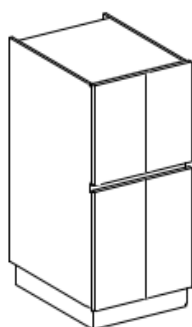
2 estantes regulables



**GS2PH** - SEMI COLUMNA ALMACENAMIENTO 2 PUERTAS HORIZONTALES (60 + 3 + 77)

Alto	Ancho	G1	G2	G3	G4	G5	G6	G7	G8	G9
140	30	181	188	-	-	-	-	293	-	-
140	35	187	197	-	-	-	-	301	-	-
140	40	193	208	-	-	-	-	308	-	-
140	45	203	221	-	-	-	-	321	-	-
140	50	219	239	-	-	-	-	344	-	-
140	60	242	256	-	-	-	-	369	-	-

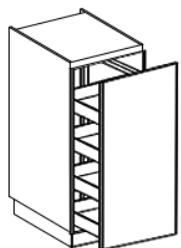
1 puerta alta 60 cm  
1 puerta baja 77 cm  
2 estantes regulables  
1 estante fijo central



**GS4P** - SEMI COLUMNA ALMACENAMIENTO 4 PUERTAS (60 + 3 + 77)

Alto	Ancho	G1	G2	G3	G4	G5	G6	G7	G8	G9
140	60	328	334	-	-	-	-	478	-	-
140	70	343	351	-	-	-	-	490	-	-
140	80	362	366	-	-	-	-	525	-	-
140	90	376	380	-	-	-	-	547	-	-

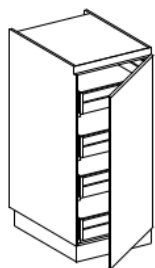
2 puertas altas 60 cm  
2 puertas bajas 77 cm  
2 estantes regulables  
1 estante fijo central



**GSEX1P** - SEMI COLUMNA ALMACENAMIENTO 1 PUERTA EXTRAÍBLE CON 4 CESTOS (3 + 137)

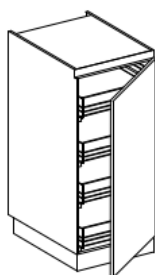
Alto	Ancho	G1	G2	G3	G4	G5	G6	G7	G8	G9
140	30	824	840	-	-	-	-	949	-	-
140	35	844	860	-	-	-	-	973	-	-
140	40	864	884	-	-	-	-	1028	-	-
140	45	884	913	-	-	-	-	1032	-	-
140	50	914	954	-	-	-	-	1075	-	-
140	60	959	995	-	-	-	-	1120	-	-

\*No se pueden realizar modificaciones en este módulo ya que está dotado de accesorios de interior.



**GS1P4CCINT** - SEMI COLUMNA ALMACENAMIENTO 1 PUERTA CON 4 CACEROLEROS INTERIORES (3 + 137)

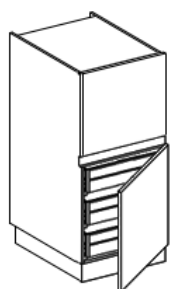
Alto	Ancho	G1	G2	G3	G4	G5	G6	G7	G8	G9
140	30	574	611	-	-	-	-	693	-	-
140	35	584	618	-	-	-	-	703	-	-
140	40	594	623	-	-	-	-	714	-	-
140	45	607	631	-	-	-	-	727	-	-
140	50	615	643	-	-	-	-	735	-	-
140	60	628	655	-	-	-	-	749	-	-



**GS1P4CMU** - SEMI COLUMNA ALMACENAMIENTO 1 PUERTAS CON 4 CESTOS MULTIUSOS (3 + 137)

Alto	Ancho	G1	G2	G3	G4	G5	G6	G7	G8	G9
140	30	677	687	-	-	-	-	781	-	-
140	35	680	694	-	-	-	-	788	-	-
140	40	684	701	-	-	-	-	794	-	-
140	45	693	711	-	-	-	-	805	-	-
140	50	752	774	-	-	-	-	868	-	-
140	60	767	793	-	-	-	-	887	-	-

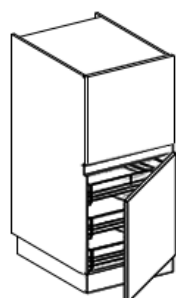
\*No se pueden realizar modificaciones en este módulo ya que está dotado de accesorios de interior.



**GS2P3CCINT** - SEMI COLUMNA ALMACENAMIENTO 2 PUERTAS CON 3 CACEROLEROS INTERIORES (60 + 3 + 77)

Alto	Ancho	G1	G2	G3	G4	G5	G6	G7	G8	G9
140	30	505	512	-	-	-	-	617	-	-
140	35	511	521	-	-	-	-	625	-	-
140	40	517	532	-	-	-	-	632	-	-
140	45	527	545	-	-	-	-	645	-	-
140	50	543	563	-	-	-	-	668	-	-
140	60	566	580	-	-	-	-	693	-	-

1 puerta alta 60 cm  
1 puerta baja 77 cm  
1 estante regulable

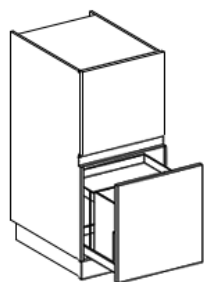


**GS2P3CMU** - SEMI COLUMNA ALMACENAMIENTO 2 PUERTAS CON 3 CESTOS MULTIUSOS (60 + 3 + 77)

Alto	Ancho	G1	G2	G3	G4	G5	G6	G7	G8	G9
140	30	546	553	-	-	-	-	658	-	-
140	35	552	562	-	-	-	-	666	-	-
140	40	558	573	-	-	-	-	673	-	-
140	45	568	586	-	-	-	-	686	-	-
140	50	626	646	-	-	-	-	751	-	-
140	60	649	663	-	-	-	-	776	-	-

1 puerta alta 60 cm  
1 puerta baja 77 cm  
1 estante regulable

\*No se pueden realizar modificaciones en este módulo ya que está dotado de accesorios de interior.



## GS2PPANEX - SEMI COLUMNA 2 PUERTAS + PANERO EXTRAÍBLE CON FRENO (60 + 3 + 77)

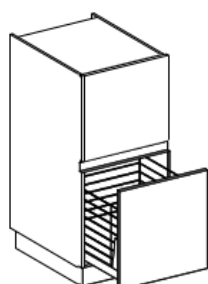
Alto	Ancho	G1	G2	G3	G4	G5	G6	G7	G8	G9
140	30	384	391	-	-	-	-	496	-	-
140	40	406	421	-	-	-	-	521	-	-

1 puerta alta 60 cm

1 puerta baja 77 cm

1 estante regulable

*\*No se pueden realizar modificaciones en este módulo ya que está dotado de accesorios de interior.*



## GS2PTLVEX - SEMI COLUMNA 2 PUERTAS + TOLVA EXTRAÍBLE CON FRENO (60 + 3 + 77)

Alto	Ancho	G1	G2	G3	G4	G5	G6	G7	G8	G9
140	30	405	412	-	-	-	-	517	-	-
140	40	434	449	-	-	-	-	549	-	-
140	45	450	468	-	-	-	-	568	-	-
140	60	502	516	-	-	-	-	629	-	-

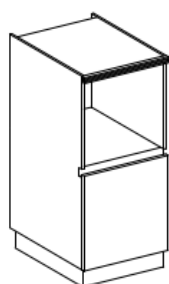
1 puerta alta 60 cm

1 puerta baja 77 cm

1 estante regulable

*\*No se pueden realizar modificaciones en este módulo ya que está dotado de accesorios de interior.*

# - GOLA HORIZONTAL - ELEMENTOS SEMI COLUMNAS (HORNO H: 60 cm)



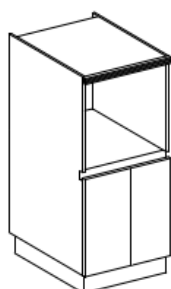
## GSH1P - SEMI COLUMNA HORNO 1 PUERTA (60 + 3 + 77)

Alto	Ancho	G1	G2	G3	G4	G5	G6	G7	G8	G9
140	60	207	212	-	-	-	-	265	-	-

Hueco horno H: 60 cm

1 puerta baja 77 cm

1 estante regulable



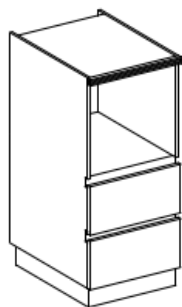
## GSH2P - SEMI COLUMNA HORNO 2 PUERTAS (60 + 3 + 77)

Alto	Ancho	G1	G2	G3	G4	G5	G6	G7	G8	G9
140	60	225	228	-	-	-	-	312	-	-

Hueco horno H: 60 cm

2 puertas bajas 77 cm

1 estante regulable

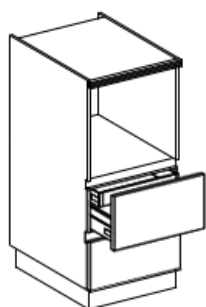


Mod. 4  
Cajones

**GSH2CC** - SEMI COLUMNA HORNO 2 CACEROLEROS (60 + 3 + 37 + 3 + 37)

Alto	Ancho	G1	G2	G3	G4	G5	G6	G7	G8	G9
140	60	357	377	-	-	-	-	439	-	-

Hueco horno H: 60 cm  
2 caceroleros de 37 cm

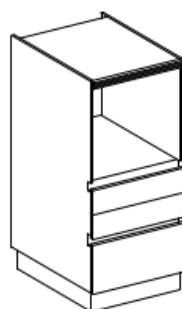


Mod. 4  
Cajones

**GSH2CC1CINT** - SEMI COLUMNA HORNO 2 CACEROLEROS - 1 CAJÓN INTERIOR (60 + 3 + 37 + 3 + 37)

Alto	Ancho	G1	G2	G3	G4	G5	G6	G7	G8	G9
140	60	460	480	-	-	-	-	545	-	-

Hueco horno H: 60 cm  
2 caceroleros de 37 cm  
1 cajón interior



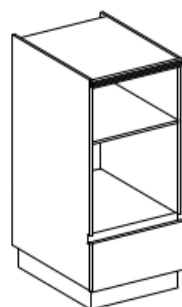
Mod. 4  
Cajones

**GSH2C1CC** - SEMI COLUMNA HORNO 2 CAJONES + 1 CACEROLERO (60 + 3 + 18,5 + 18,5 + 3 + 37)

Alto	Ancho	G1	G2	G3	G4	G5	G6	G7	G8	G9
140	60	444	480	-	-	-	-	542	-	-

Hueco horno H: 60 cm  
2 cajones de 18,5 cm  
1 cacerolero de 37 cm

- GOLA HORIZONTAL - ELEMENTOS SEMI COLUMNAS (HORNO H: 60 cm / MICROONDAS H: 38,8 cm)

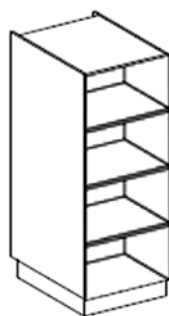


Mod. 4  
Cajones

**GSHM1CC** - SEMI COLUMNA HORNO / MICRO + 1 CACEROLERO (1,2 + 38,8 + 60 + 3 + 37)

Alto	Ancho	G1	G2	G3	G4	G5	G6	G7	G8	G9
140	60	254	268	-	-	-	-	297	-	-

1 regleta de 1,2 cm  
Hueco micro H: 38,8 cm  
Hueco horno H: 60 cm  
1 cacerolero de 37 cm



**GSD - SEMI COLUMNA DECORATIVA 3 ESTANTES FIJOS**

Alto	Ancho	G1	G2	G3	G4	G5	G6	G7	G8	G9
140	30	216	248	-	-	-	-	270	-	-
140	35	228	261	-	-	-	-	285	-	-
140	40	246	283	-	-	-	-	309	-	-
140	45	268	308	-	-	-	-	336	-	-
140	50	286	315	-	-	-	-	344	-	-
140	60	308	331	-	-	-	-	362	-	-
140	70	324	344	-	-	-	-	376	-	-
140	80	345	366	-	-	-	-	400	-	-
140	90	364	385	-	-	-	-	421	-	-

\*Profundidad total 35 cm

La parte vista del decorativo es la interior (válido para colocar entre muebles)

Sistema de apertura con pulsador en Cajón

**Cajón apertura Push**



**INCREMENTO DE 20 POR CAJÓN**





**serie GOLLA Vertical**

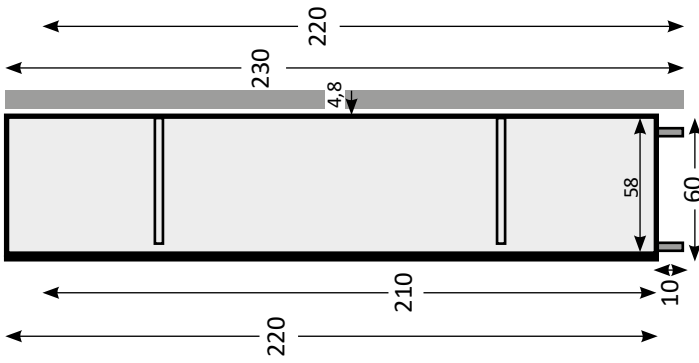
**Tarifa de Precios**

# serie **GOLA** VERTICAL

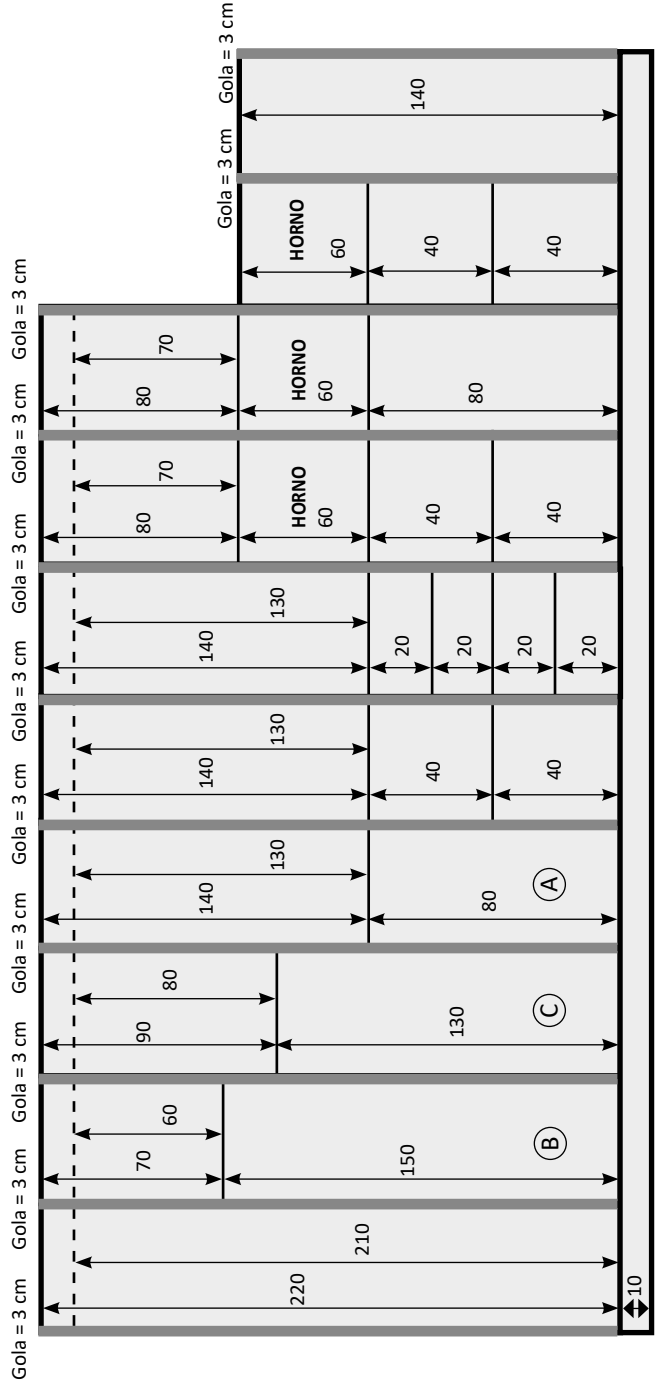
Mod. 4  
Cajones

## Modulado 4 Cajones

Dimensiones básicas de colocación y profundidad (Sección)

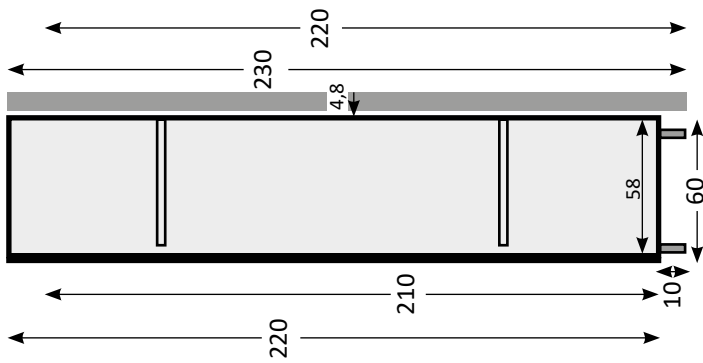


Dimensiones básicas de módulos y puertas

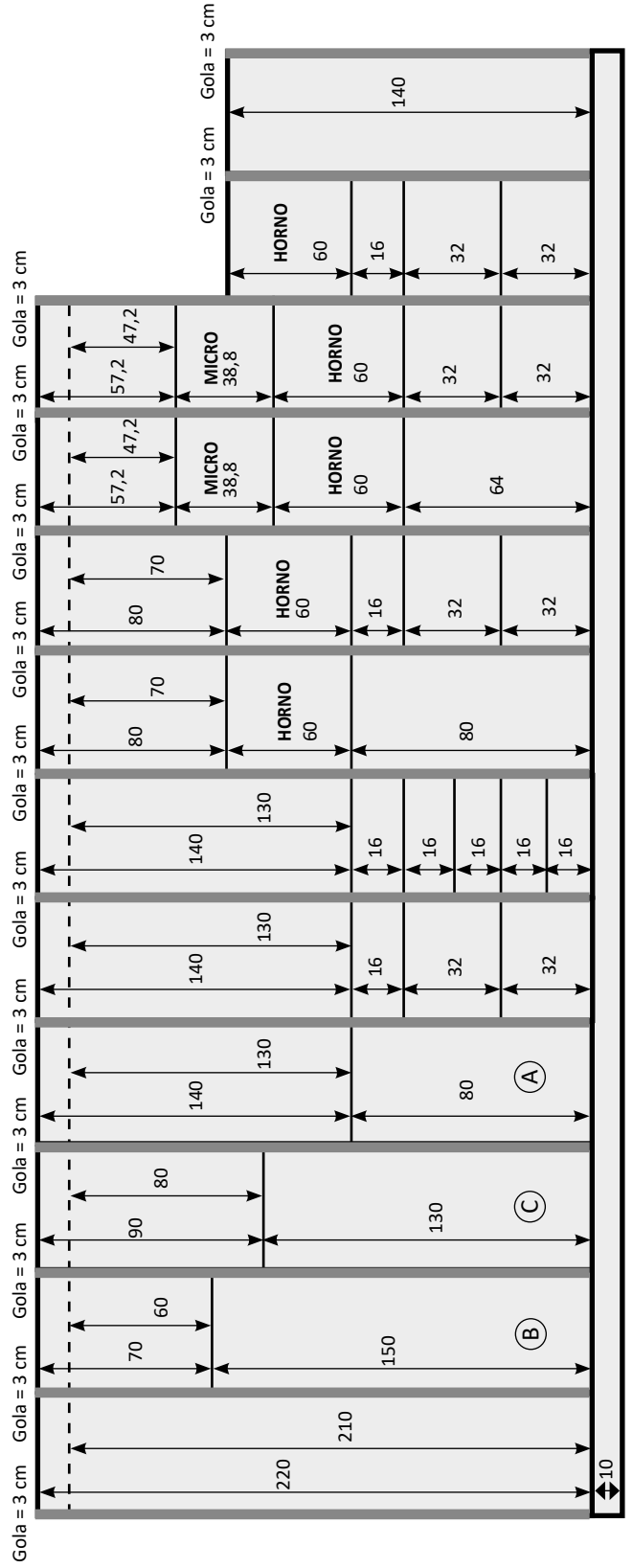


## Modulado 5 Cajones

### Dimensiones básicas de colocación y profundidad (Sección)



### Dimensiones básicas de módulos y puertas



## > Elementos lineales sistema Gola Vertical



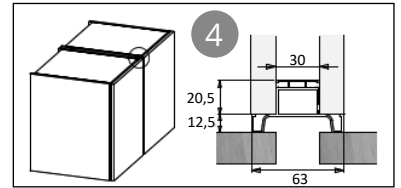
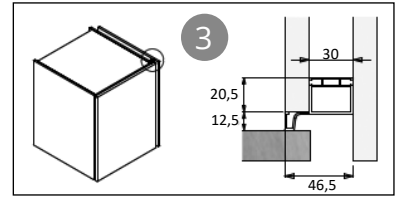
La expresión máxima en el diseño más lineal y minimalista en la cocina, por la ausencia de tiradores y por la continuidad en la unión de todos los módulos mediante un componente común.

### Fabricación

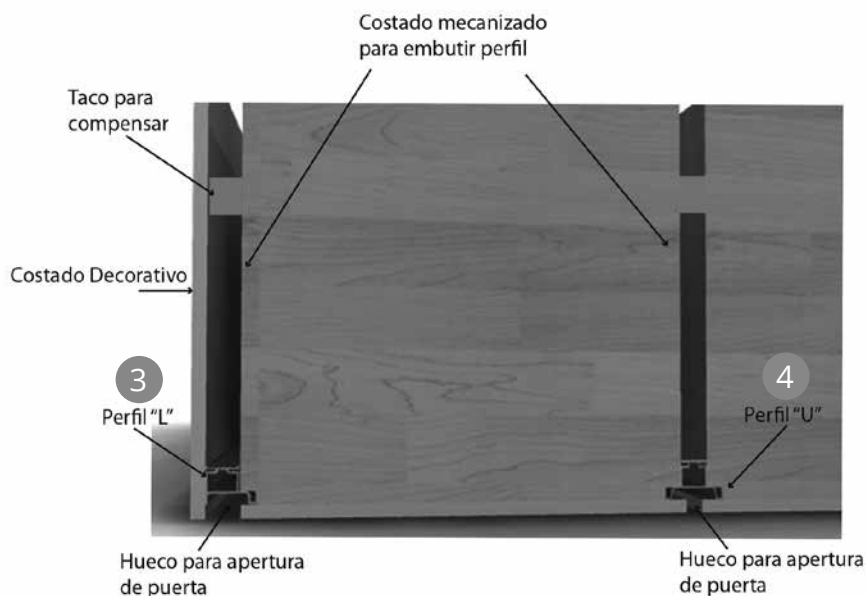
La fabricación de los módulos para el sistema Gola difiere de la fabricación tradicional, ya que hay que mecanizar bajos, altos, columnas y semi columnas para la colocación del correspondiente elemento Gola de cada uno de los elementos.

### Color del elemento Gola:

- Aluminio Plata.
- Aluminio Blanco.
- Aluminio Negro.
- Aluminio Cobre.



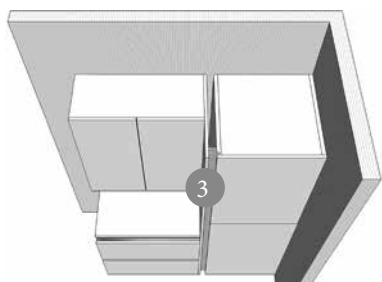
### Detalle gola vertical



Los perfiles metálicos no se colocan en el mueble hasta la fase de montaje.

## Módulos columnas Gola Vertical

### Columna con puertas

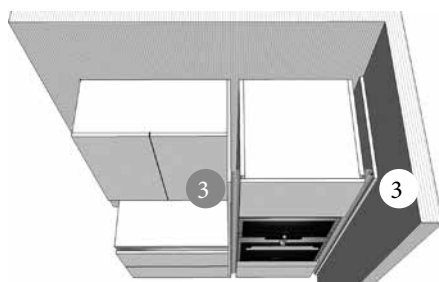


#### 3 Vertical "L"

En esta opción es necesaria la instalación de un costado para la colocación de la Gola, la apertura de las puertas es a derechas, estando ubicada la Gola en el lado izquierdo de la columna.

En el caso de colocación de la columna en el lado contrario, la Gola se ubicará en la parte derecha con apertura a izquierdas.

### Columna con cajones

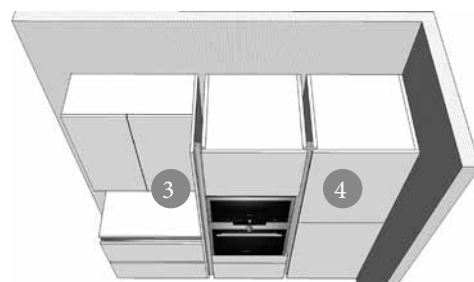


#### 3 Vertical "L"

Para la perfecta apertura de los cajones mediante la extracción de los mismos desde ambos lados de estos, es necesaria la instalación de dos Golas "L" y dos costados en cada uno de los lados de la columna.

En este caso la apertura de la puerta superior es a derechas.

### 2 Columnas con cajones y puertas

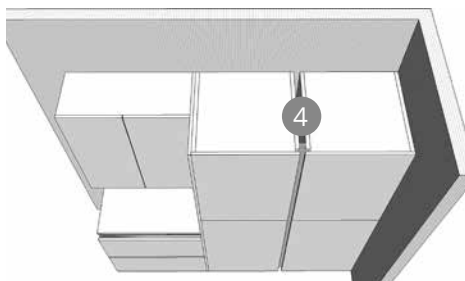


#### 3 Vertical "L"

#### 4 Vertical central "U"

La instalación de una columna con cajones en este supuesto, nos obliga a colocar dos tipos de Gola, quedando la apertura de las puertas hermanadas.

### 2 Columna con puertas



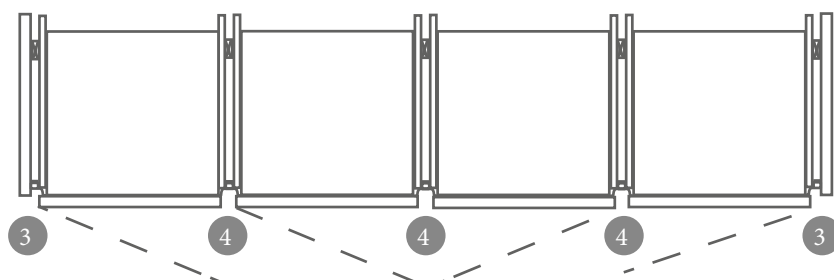
#### 4 Vertical central "U"

El conjunto de dos columnas con puertas, nos permite instalar una sola Gola central "U" entre ambas columnas, siendo la apertura de las puertas hermanadas.



Cocina Gola Vertical

\* Importante tener en cuenta que el sistema de Gola Vertical nos obliga a contar con una separación entre columnas de 3 cm más costados si son necesarios.



## > Características elementos MITER

- Una apuesta por la sencillez y la comodidad.
- Miter: su ángulo de 45° en el canto superior de puertas y superior e inferior en los frentes que por su diseño lo requiera.
- Perfil de aluminio recubriendo canto 45° (Uñero Maglia).
- Sistema Gola cerrada aluminio.
- Sistema Gola laminada o lacada, según Carta de Colores.




Detalle superior de Columna Miter Vertical



Detalle de Columna Miter Vertical


**GCGV1P - COLUMNA ALMACENAMIENTO 1 PUERTA**



Alto	Ancho	G1	G2	G3	G4	G5	G6	G7	G8	G9
210	30	298	313	-	-	-	-	480	-	-
210	35	310	329	-	-	-	-	493	-	-
210	40	319	348	-	-	-	-	505	-	-
210	45	331	373	-	-	-	-	529	-	-
220	30	313	325	-	-	-	-	496	-	-
220	35	325	338	-	-	-	-	515	-	-
220	40	331	363	-	-	-	-	528	-	-
220	45	344	381	-	-	-	-	554	-	-

5 estantes regulables

*\*Se sirve montada en una pieza*




**GCGVE1P - COLUMNA ALMACENAMIENTO CON HUECO ESCOBERO 1 PUERTA**

Alto	Ancho	G1	G2	G3	G4	G5	G6	G7	G8	G9
210	45	310	348	-	-	-	-	511	-	-
220	45	319	369	-	-	-	-	534	-	-

Hueco escobero 150 cm

1 estante regulable / 1 estante fijo a 150 cm

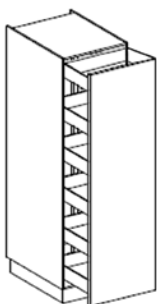
*\*Se sirve montada en una pieza*



**GCGVFI1P - COLUMNA FRIGO INTEGRADO 1 PUERTA**

Alto	Ancho	G1	G2	G3	G4	G5	G6	G7	G8	G9
210	60	410	450	-	-	-	-	534	-	-
220	60	433	489	-	-	-	-	577	-	-

*\*Se sirve montada en una pieza*



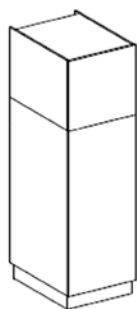
**GCGVEX1P - COLUMNA ALMACENAMIENTO 1 PUERTA EXTRAÍBLE CON 6 CESTOS**

Alto	Ancho	G1	G2	G3	G4	G5	G6	G7	G8	G9
210	30	979	1001	-	-	-	-	1131	-	-
210	35	1010	1029	-	-	-	-	1161	-	-
210	40	1040	1058	-	-	-	-	1194	-	-
210	45	1069	1100	-	-	-	-	1221	-	-
210	50	1108	1142	-	-	-	-	1271	-	-
210	60	1169	1273	-	-	-	-	1356	-	-
220	30	990	1018	-	-	-	-	1150	-	-
220	35	1023	1040	-	-	-	-	1177	-	-
220	40	1051	1077	-	-	-	-	1210	-	-
220	45	1080	1113	-	-	-	-	1243	-	-
220	50	1122	1155	-	-	-	-	1287	-	-
220	60	1227	1287	-	-	-	-	1375	-	-

*\*Se sirve montada en una pieza.*

*\*No se pueden realizar modificaciones en este módulo ya que está dotado de accesorios de interior.*

**GCGVE2P** - COLUMNA ESCOBERO 2 PUERTAS - COLUMNA B EN LA MODULACIÓN



Alto	Ancho	G1	G2	G3	G4	G5	G6	G7	G8	G9
210	45	319	348	-	-	-	-	461	-	-
210	60	368	411	-	-	-	-	519	-	-
220	45	331	362	-	-	-	-	482	-	-
220	60	382	428	-	-	-	-	540	-	-

1 puerta alta 60 / 70 cm  
 1 puerta baja 150 cm  
 1 estante regulable

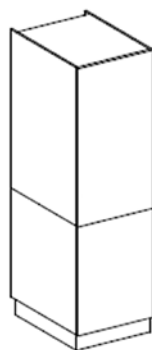
**GCGV2P** - COLUMNA ALMACENAMIENTO DESPENSERO 2 PUERTAS - COLUMNA C EN LA MODULACIÓN



Alto	Ancho	G1	G2	G3	G4	G5	G6	G7	G8	G9
210	30	267	282	-	-	-	-	403	-	-
210	35	275	293	-	-	-	-	414	-	-
210	40	283	305	-	-	-	-	425	-	-
210	45	296	323	-	-	-	-	445	-	-
210	50	318	351	-	-	-	-	475	-	-
210	60	340	380	-	-	-	-	499	-	-
220	30	277	294	-	-	-	-	417	-	-
220	35	285	304	-	-	-	-	431	-	-
220	40	294	317	-	-	-	-	443	-	-
220	45	307	335	-	-	-	-	465	-	-
220	50	330	365	-	-	-	-	498	-	-
220	60	353	395	-	-	-	-	519	-	-

1 puerta alta 80 / 90 cm  
 1 puerta baja 130 cm  
 3 estantes regulables

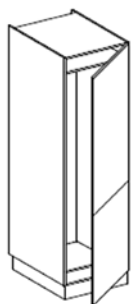
**GCGVD2P** - COLUMNA ALMACENAMIENTO DESPENSERO 2 PUERTAS - COLUMNA A EN LA MODULACIÓN



Alto	Ancho	G1	G2	G3	G4	G5	G6	G7	G8	G9
210	30	267	282	-	-	-	-	403	-	-
210	35	275	293	-	-	-	-	414	-	-
210	40	283	305	-	-	-	-	425	-	-
210	45	296	323	-	-	-	-	445	-	-
210	50	318	351	-	-	-	-	475	-	-
210	60	340	380	-	-	-	-	499	-	-
220	30	277	294	-	-	-	-	417	-	-
220	35	285	304	-	-	-	-	431	-	-
220	40	294	317	-	-	-	-	443	-	-
220	45	307	335	-	-	-	-	465	-	-
220	50	330	365	-	-	-	-	498	-	-
220	60	353	395	-	-	-	-	519	-	-

1 puerta alta 130 / 140 cm  
 1 puerta baja 80 cm  
 3 estantes regulables





**GCGVFI2P** - COLUMNA FRIGO INTEGRADO 2 PUERTAS

Alto	Ancho	G1	G2	G3	G4	G5	G6	G7	G8	G9
210	60	444	491	-	-	-	-	612	-	-
220	60	474	530	-	-	-	-	644	-	-

1 puerta alta  
 1 puerta baja  
 Altillo superior  
 Altillo inferior  
 Hueco libre integración frigorífico  
*\*Imprescindible aportar medidas y modelo de frigorífico.*

**GCGV2P4CCINT** - COLUMNA ALMACENAMIENTO 2 PUERTAS CON 4 CACEROLEROS INTERIORES

Alto	Ancho	G1	G2	G3	G4	G5	G6	G7	G8	G9
210	30	648	680	-	-	-	-	784	-	-
210	35	658	690	-	-	-	-	793	-	-
210	40	663	695	-	-	-	-	800	-	-
210	45	668	700	-	-	-	-	805	-	-
210	50	678	705	-	-	-	-	815	-	-
210	60	685	714	-	-	-	-	820	-	-
220	30	660	695	-	-	-	-	800	-	-
220	35	670	700	-	-	-	-	805	-	-
220	40	675	705	-	-	-	-	815	-	-
220	45	680	710	-	-	-	-	820	-	-
220	50	690	715	-	-	-	-	830	-	-
220	60	695	720	-	-	-	-	835	-	-

1 puerta alta 80 / 90 cm  
 1 puerta baja 130 cm  
 1 estante regulable

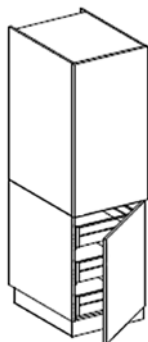
**GCGV2P4CMU** - COLUMNA ALMACENAMIENTO 2 PUERTAS CON 4 CESTOS MULTIUSOS INTERIORES

Alto	Ancho	G1	G2	G3	G4	G5	G6	G7	G8	G9
210	30	691	726	-	-	-	-	837	-	-
210	35	702	737	-	-	-	-	847	-	-
210	40	708	742	-	-	-	-	854	-	-
210	45	713	748	-	-	-	-	860	-	-
210	50	724	753	-	-	-	-	870	-	-
210	60	732	762	-	-	-	-	876	-	-
220	30	704	742	-	-	-	-	854	-	-
220	35	715	747	-	-	-	-	860	-	-
220	40	721	753	-	-	-	-	870	-	-
220	45	726	758	-	-	-	-	876	-	-
220	50	737	763	-	-	-	-	886	-	-
220	60	742	769	-	-	-	-	892	-	-

1 puerta alta 80 / 90 cm  
 1 puerta baja 130 cm  
 1 estante regulable  
*\*No se pueden realizar modificaciones en este módulo ya que está dotado de accesorios de interior.*

**NOTA: Debido a su tamaño todas las columnas se suministran en dos piezas**

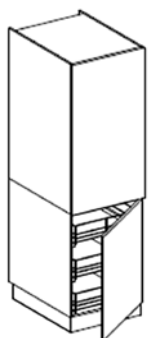
**GCGV2P3CCINT** - COLUMNA ALMACENAMIENTO 2 PUERTAS CON 3 CACEROLEROS INTERIORES



Alto	Ancho	G1	G2	G3	G4	G5	G6	G7	G8	G9
210	30	556	593	-	-	-	-	696	-	-
210	35	565	602	-	-	-	-	707	-	-
210	40	568	605	-	-	-	-	710	-	-
210	45	572	610	-	-	-	-	716	-	-
210	50	577	615	-	-	-	-	723	-	-
210	60	583	621	-	-	-	-	729	-	-
220	30	566	604	-	-	-	-	709	-	-
220	35	575	613	-	-	-	-	720	-	-
220	40	578	616	-	-	-	-	724	-	-
220	45	583	622	-	-	-	-	730	-	-
220	50	589	628	-	-	-	-	738	-	-
220	60	595	634	-	-	-	-	745	-	-

1 puerta alta 130 / 140 cm  
 1 puerta baja 80 cm  
 2 estantes regulables

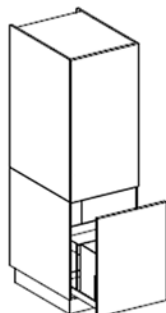
**GCGV2P3CMU** - COLUMNA ALMACENAMIENTO 2 PUERTAS CON 3 CESTOS MULTIUSOS INTERIORES



Alto	Ancho	G1	G2	G3	G4	G5	G6	G7	G8	G9
210	30	593	632	-	-	-	-	742	-	-
210	35	602	642	-	-	-	-	754	-	-
210	40	605	645	-	-	-	-	757	-	-
210	45	610	650	-	-	-	-	764	-	-
210	50	615	656	-	-	-	-	771	-	-
210	60	621	662	-	-	-	-	778	-	-
220	30	603	644	-	-	-	-	756	-	-
220	35	613	654	-	-	-	-	768	-	-
220	40	616	657	-	-	-	-	772	-	-
220	45	622	663	-	-	-	-	779	-	-
220	50	628	670	-	-	-	-	787	-	-
220	60	634	676	-	-	-	-	795	-	-

1 puerta alta 130 / 140 cm  
 1 puerta baja 80 cm  
 2 estantes regulables  
*\*No se pueden realizar modificaciones en este módulo ya que está dotado de accesorios de interior.*

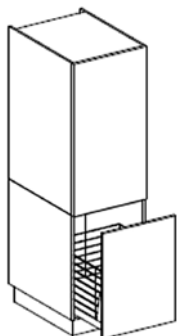
**GCGV2PPANEX** - COLUMNA 2 PUERTAS + PANERO EXTRAÍBLE CON FRENO



Alto	Ancho	G1	G2	G3	G4	G5	G6	G7	G8	G9
210	30	464	479	-	-	-	-	605	-	-
210	40	490	512	-	-	-	-	639	-	-
220	30	474	491	-	-	-	-	617	-	-
220	40	501	524	-	-	-	-	658	-	-

1 puerta alta 130 / 140 cm  
 1 puerta baja 80 cm  
 2 estantes regulables  
*\*No se pueden realizar modificaciones en este módulo ya que está dotado de accesorios de interior.*

**GCGV2PTLVEX** - COLUMNA 2 PUERTAS + TOLVA EXTRAÍBLE CON FRENO



Alto	Ancho	G1	G2	G3	G4	G5	G6	G7	G8	G9
210	30	485	500	-	-	-	-	628	-	-
210	40	510	540	-	-	-	-	667	-	-
210	45	525	564	-	-	-	-	693	-	-
210	60	590	634	-	-	-	-	761	-	-
220	30	495	512	-	-	-	-	642	-	-
220	40	520	552	-	-	-	-	685	-	-
220	45	535	576	-	-	-	-	713	-	-
220	60	605	649	-	-	-	-	781	-	-

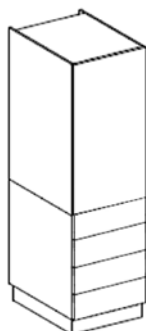
1 puerta alta 130 / 140 cm

1 puerta baja 80 cm

2 estantes regulables

*\*No se pueden realizar modificaciones en este módulo ya que está dotado de accesorios de interior.*

**GCGV1P4C** - COLUMNA ALMACENAMIENTO 1 PUERTA + 4 CAJONES



Mod. 4  
Cajones

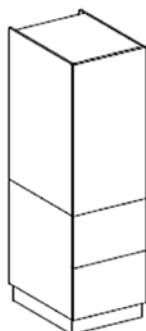
Alto	Ancho	G1	G2	G3	G4	G5	G6	G7	G8	G9
210	30	767	823	-	-	-	-	948	-	-
210	35	782	834	-	-	-	-	961	-	-
210	40	797	851	-	-	-	-	974	-	-
210	45	815	878	-	-	-	-	992	-	-
210	50	829	887	-	-	-	-	1016	-	-
210	60	851	907	-	-	-	-	1051	-	-
220	30	786	844	-	-	-	-	964	-	-
220	35	803	854	-	-	-	-	982	-	-
220	40	817	871	-	-	-	-	996	-	-
220	45	838	899	-	-	-	-	1010	-	-
220	50	854	907	-	-	-	-	1037	-	-
220	60	876	928	-	-	-	-	1075	-	-

1 puerta alta 130 / 140 cm

4 cajones de 20 cm

2 estantes regulables

**GCGV1P2CC** - COLUMNA ALMACENAMIENTO 1 PUERTA + 2 CACEROLEROS



Mod. 4  
Cajones

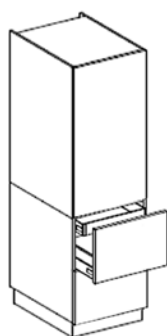
Alto	Ancho	G1	G2	G3	G4	G5	G6	G7	G8	G9
210	30	410	434	-	-	-	-	545	-	-
210	35	425	449	-	-	-	-	565	-	-
210	40	440	466	-	-	-	-	587	-	-
210	45	457	483	-	-	-	-	610	-	-
210	50	484	517	-	-	-	-	645	-	-
210	60	509	549	-	-	-	-	672	-	-
220	30	420	445	-	-	-	-	563	-	-
220	35	435	461	-	-	-	-	584	-	-
220	40	451	478	-	-	-	-	606	-	-
220	45	468	496	-	-	-	-	630	-	-
220	50	496	531	-	-	-	-	668	-	-
220	60	522	564	-	-	-	-	693	-	-

1 puerta alta 130 / 140 cm

2 caceroleros de 40 cm

2 estantes regulables

**NOTA: Debido a su tamaño todas las columnas se suministran en dos piezas**

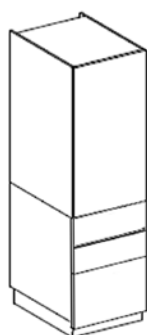


Mod. 4  
Cajones

**GCGV1P2CC1CINT** - COLUMNA ALMACENAMIENTO 1 PUERTA + 2 CACEROLEROS - 1 CAJÓN INTERIOR

Alto	Ancho	G1	G2	G3	G4	G5	G6	G7	G8	G9
210	30	513	537	-	-	-	-	651	-	-
210	35	528	552	-	-	-	-	672	-	-
210	40	543	569	-	-	-	-	693	-	-
210	45	560	586	-	-	-	-	716	-	-
210	50	587	620	-	-	-	-	751	-	-
210	60	612	652	-	-	-	-	778	-	-
220	30	523	548	-	-	-	-	669	-	-
220	35	538	564	-	-	-	-	690	-	-
220	40	554	581	-	-	-	-	712	-	-
220	45	571	599	-	-	-	-	736	-	-
220	50	599	634	-	-	-	-	774	-	-
220	60	625	667	-	-	-	-	799	-	-

1 puerta alta 130 / 140 cm  
 2 caceroleros de 40 cm  
 1 cajón interior  
 2 estantes regulables

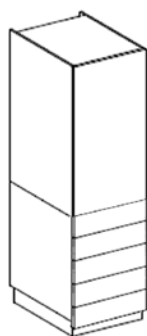


Mod. 4  
Cajones

**GCGV1P2C1CC** - COLUMNA ALMACENAMIENTO 1 PUERTA + 2 CAJONES + 1 CACEROLERO

Alto	Ancho	G1	G2	G3	G4	G5	G6	G7	G8	G9
210	30	592	608	-	-	-	-	738	-	-
210	35	600	618	-	-	-	-	749	-	-
210	40	609	629	-	-	-	-	759	-	-
210	45	621	648	-	-	-	-	778	-	-
210	50	643	670	-	-	-	-	808	-	-
210	60	668	700	-	-	-	-	833	-	-
220	30	602	620	-	-	-	-	750	-	-
220	35	610	629	-	-	-	-	766	-	-
220	40	620	640	-	-	-	-	776	-	-
220	45	632	660	-	-	-	-	796	-	-
220	50	655	680	-	-	-	-	829	-	-
220	60	680	715	-	-	-	-	853	-	-

1 puerta alta 130 / 140 cm  
 2 cajones de 20 cm  
 1 cacerolero de 40 cm  
 2 estantes regulables

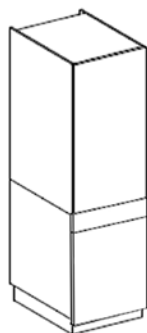


Mod. 5  
Cajones

**GCGV1P5C** - COLUMNA ALMACENAMIENTO 1 PUERTA + 5 CAJONES

Alto	Ancho	G1	G2	G3	G4	G5	G6	G7	G8	G9
210	30	877	902	-	-	-	-	1025	-	-
210	35	896	918	-	-	-	-	1040	-	-
210	40	910	934	-	-	-	-	1052	-	-
210	45	925	955	-	-	-	-	1072	-	-
210	50	950	988	-	-	-	-	1096	-	-
210	60	980	1020	-	-	-	-	1128	-	-
220	30	889	912	-	-	-	-	1042	-	-
220	35	910	930	-	-	-	-	1059	-	-
220	40	924	948	-	-	-	-	1073	-	-
220	45	937	972	-	-	-	-	1090	-	-
220	50	962	1008	-	-	-	-	1114	-	-
220	60	994	1044	-	-	-	-	1155	-	-

1 puerta alta 130 / 140 cm  
 5 cajones de 16 cm  
 2 estantes regulables

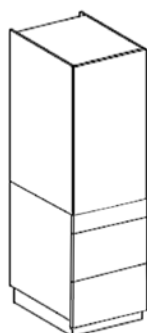


Mod. 5  
Cajones

**GCGV1P1C1P** - COLUMNA ALMACENAMIENTO 1 PUERTA + 1 CAJÓN + 1 PUERTA

Alto	Ancho	G1	G2	G3	G4	G5	G6	G7	G8	G9
210	30	409	428	-	-	-	-	577	-	-
210	35	420	442	-	-	-	-	590	-	-
210	40	430	456	-	-	-	-	604	-	-
210	45	444	478	-	-	-	-	628	-	-
210	50	470	510	-	-	-	-	665	-	-
210	60	498	546	-	-	-	-	692	-	-
220	30	422	443	-	-	-	-	593	-	-
220	35	432	455	-	-	-	-	611	-	-
220	40	443	470	-	-	-	-	625	-	-
220	45	456	492	-	-	-	-	652	-	-
220	50	482	528	-	-	-	-	692	-	-
220	60	510	564	-	-	-	-	716	-	-

1 puerta alta 130 / 140 cm  
 1 cajón de 16 cm  
 1 puerta baja 64 cm  
 3 estantes regulables

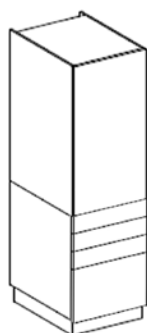


Mod. 5  
Cajones

**GCGV1P1C2CC** - COLUMNA ALMACENAMIENTO 1 PUERTA + 1 CAJÓN + 2 CACEROLEROS

Alto	Ancho	G1	G2	G3	G4	G5	G6	G7	G8	G9
210	30	650	670	-	-	-	-	835	-	-
210	35	660	682	-	-	-	-	844	-	-
210	40	671	695	-	-	-	-	857	-	-
210	45	685	718	-	-	-	-	878	-	-
210	50	712	744	-	-	-	-	919	-	-
210	60	742	780	-	-	-	-	952	-	-
220	30	662	684	-	-	-	-	853	-	-
220	35	672	695	-	-	-	-	864	-	-
220	40	684	708	-	-	-	-	877	-	-
220	45	698	732	-	-	-	-	902	-	-
220	50	726	756	-	-	-	-	947	-	-
220	60	756	798	-	-	-	-	977	-	-

1 puerta alta 130 / 140 cm  
 1 cajón de 16 cm  
 2 caceroleros de 32 cm  
 2 estantes regulables



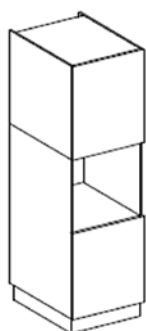
Mod. 5  
Cajones

**GCGV1P3C1CC** - COLUMNA ALMACENAMIENTO 1 PUERTA + 3 CAJONES + 1 CACEROLERO

Alto	Ancho	G1	G2	G3	G4	G5	G6	G7	G8	G9
210	30	767	823	-	-	-	-	948	-	-
210	35	782	834	-	-	-	-	961	-	-
210	40	797	851	-	-	-	-	974	-	-
210	45	815	878	-	-	-	-	992	-	-
210	50	829	887	-	-	-	-	1016	-	-
210	60	851	907	-	-	-	-	1051	-	-
220	30	786	844	-	-	-	-	964	-	-
220	35	803	854	-	-	-	-	982	-	-
220	40	817	871	-	-	-	-	996	-	-
220	45	838	899	-	-	-	-	1010	-	-
220	50	854	907	-	-	-	-	1037	-	-
220	60	876	928	-	-	-	-	1075	-	-

1 puerta alta 130 / 140 cm  
 3 cajones de 16 cm  
 1 cacerolero de 32 cm  
 2 estantes regulables

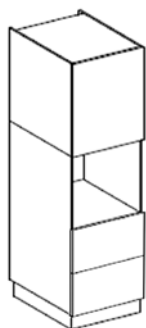
NOTA: Debido a su tamaño todas las columnas se suministran en dos piezas



**GCGVH2P - COLUMNA HORNO 2 PUERTAS**

Alto	Ancho	G1	G2	G3	G4	G5	G6	G7	G8	G9
210	60	304	330	-	-	-	-	435	-	-
220	60	316	343	-	-	-	-	443	-	-

1 puerta alta 70 / 80 cm  
 Hueco horno H: 60 cm  
 1 puerta baja 80 cm  
 2 estantes regulables

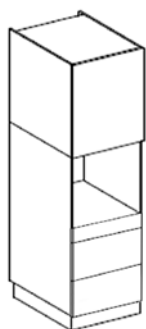


Mod. 4  
Cajones

**GCGVH1P2CC - COLUMNA HORNO 1 PUERTA + 2 CACEROLEROS**

Alto	Ancho	G1	G2	G3	G4	G5	G6	G7	G8	G9
210	60	438	460	-	-	-	-	578	-	-
220	60	455	484	-	-	-	-	597	-	-

1 puerta alta 70 / 80 cm  
 Hueco horno H: 60 cm  
 2 caceroleros de 40 cm  
 1 estante regulable



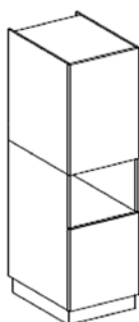
Mod. 5  
Cajones

**GCGVH1P1C2CC - COLUMNA HORNO 1 PUERTA + 1 CAJÓN + 2 CACEROLEROS**

Alto	Ancho	G1	G2	G3	G4	G5	G6	G7	G8	G9
210	60	578	588	-	-	-	-	705	-	-
220	60	582	595	-	-	-	-	721	-	-

1 puerta alta 70 / 80 cm  
 Hueco horno H: 60 cm  
 1 cajón de 16 cm  
 2 caceroleros de 32 cm  
 1 estante regulable

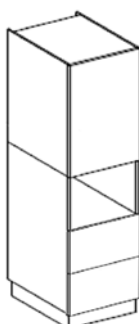
*NOTA: Debido a su tamaño todas las columnas se suministran en dos piezas*



**GCGVHP2P** - COLUMNA HORNO COMPACTO 2 PUERTAS

Alto	Ancho	G1	G2	G3	G4	G5	G6	G7	G8	G9
210	60	304	330	-	-	-	-	435	-	-
220	60	316	343	-	-	-	-	443	-	-

1 puerta alta 84 / 94 cm  
 Hueco horno compacto H: 46 cm  
 1 puerta baja 80 cm  
 3 estantes regulables

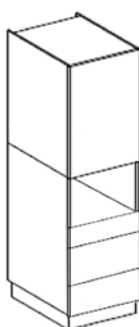


**GCGVHP1P2CC** - COLUMNA HORNO COMPACTO 1 PUERTA + 2 CACEROLEROS

Alto	Ancho	G1	G2	G3	G4	G5	G6	G7	G8	G9
210	60	438	460	-	-	-	-	578	-	-
220	60	455	484	-	-	-	-	597	-	-

1 puerta alta 84 / 94 cm  
 Hueco horno compacto H: 46 cm  
 2 caceroleros de 40 cm  
 2 estantes regulables

Mod. 4  
Cajones



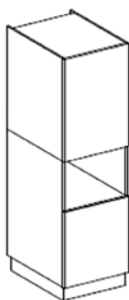
**GCGVHP1P1C2CC** - COLUMNA HORNO COMPACTO 1 PUERTA + 1 CAJÓN + 2 CACEROLEROS

Alto	Ancho	G1	G2	G3	G4	G5	G6	G7	G8	G9
210	60	617	635	-	-	-	-	782	-	-
220	60	644	664	-	-	-	-	806	-	-

1 puerta alta 84 / 94 cm  
 Hueco horno compacto H: 46 cm  
 1 cajón de 16 cm  
 2 caceroleros de 32 cm  
 2 estantes regulables

Mod. 5  
Cajones

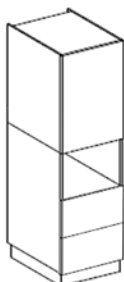
NOTA: Debido a su tamaño todas las columnas se suministran en dos piezas



**GCGVM2P - COLUMNA MICRO 2 PUERTAS**

Alto	Ancho	G1	G2	G3	G4	G5	G6	G7	G8	G9
210	60	304	330	-	-	-	-	435	-	-
220	60	316	343	-	-	-	-	443	-	-

1 puerta alta 91,2 / 101,2 cm  
 Hueco micro H: 38,8 cm  
 1 puerta baja 80 cm  
 3 estantes regulables

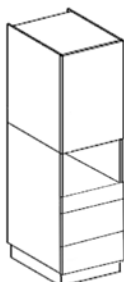


**GCGVM1P2CC - COLUMNA MICRO 1 PUERTA + 2 CACEROLEROS**

Alto	Ancho	G1	G2	G3	G4	G5	G6	G7	G8	G9
210	60	438	460	-	-	-	-	578	-	-
220	60	455	484	-	-	-	-	597	-	-

1 puerta alta 91,2 / 101,2 cm  
 Hueco micro H: 38,8 cm  
 2 caceroleros de 40 cm  
 2 estantes regulables

Mod. 4  
Cajones



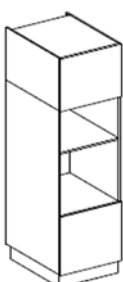
**GCGVM1P1C2CC - COLUMNA MICRO 1 PUERTA + 1 CAJÓN + 2 CACEROLEROS**

Alto	Ancho	G1	G2	G3	G4	G5	G6	G7	G8	G9
210	60	617	635	-	-	-	-	782	-	-
220	60	644	664	-	-	-	-	806	-	-

1 puerta alta 91,2 / 101,2 cm  
 Hueco micro H: 38,8 cm  
 1 cajón de 16 cm  
 2 caceroleros de 32 cm  
 2 estantes regulables

Mod. 5  
Cajones

- GOLA VERTICAL - **ELEMENTOS COLUMNAS (HORNO H: 60 cm / MICROONDAS H: 38,8 cm)**

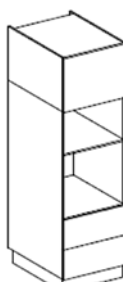


**GCGVHM2P - COLUMNA HORNO / MICRO 2 PUERTAS**

Alto	Ancho	G1	G2	G3	G4	G5	G6	G7	G8	G9
210	60	320	336	-	-	-	-	387	-	-
220	60	325	341	-	-	-	-	402	-	-

1 puerta alta 47,2 / 57,2 cm  
 Hueco micro H: 38,8 cm  
 Hueco horno H: 60 cm  
 1 puerta baja 64 cm  
 2 estantes regulables

Mod. 5  
Cajones



**GCGVHM1P2CC - COLUMNA HORNO / MICRO 1 PUERTA + 2 CACEROLEROS**

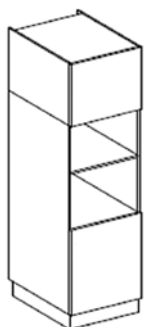
Alto	Ancho	G1	G2	G3	G4	G5	G6	G7	G8	G9
210	60	478	496	-	-	-	-	556	-	-
220	60	483	500	-	-	-	-	560	-	-

1 puerta alta 47,2 / 57,2 cm  
 Hueco micro H: 38,8 cm  
 Hueco horno H: 60 cm  
 2 caceroleros de 32 cm  
 1 estante regulable

Mod. 5  
Cajones

*NOTA: Debido a su tamaño todas las columnas se suministran en dos piezas*

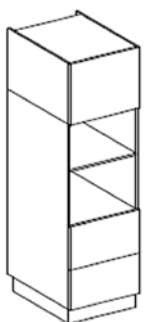




**GCGVHPM2P** - COLUMNA HORNO COMPACTO / MICRO 2 PUERTAS

Alto	Ancho	G1	G2	G3	G4	G5	G6	G7	G8	G9
210	60	297	321	-	-	-	-	391	-	-
220	60	308	333	-	-	-	-	408	-	-

1 puerta alta 45,2 / 55,2 cm  
 Hueco micro H: 38,8 cm  
 Hueco horno compacto H: 46 cm  
 1 puerta baja 80 cm  
 2 estantes regulables

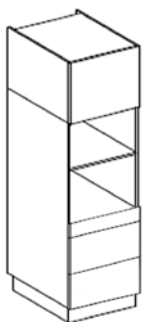


**GCGVHPM1P2CC** - COLUMNA HORNO COMPACTO / MICRO 1 PUERTA + 2 CACEROLEROS

Alto	Ancho	G1	G2	G3	G4	G5	G6	G7	G8	G9
210	60	450	458	-	-	-	-	550	-	-
220	60	459	471	-	-	-	-	566	-	-

1 puerta alta 45,2 / 55,2 cm  
 Hueco micro H: 38,8 cm  
 Hueco horno compacto H: 46 cm  
 2 caceroleros de 40 cm  
 1 estante regulable

Mod. 4  
Cajones



**GCGVHPM1P1C2CC** - COLUMNA HORNO COMPACTO / MICRO  
 1 PUERTA + 1 CAJÓN + 2 CACEROLEROS

Alto	Ancho	G1	G2	G3	G4	G5	G6	G7	G8	G9
210	60	622	640	-	-	-	-	742	-	-
220	60	630	654	-	-	-	-	754	-	-

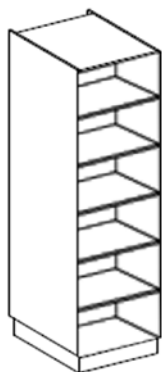
1 puerta alta 45,2 / 55,2 cm  
 Hueco micro H: 38,8 cm  
 Hueco horno compacto H: 46 cm  
 1 cajón de 16 cm  
 2 caceroleros de 32 cm  
 1 estante regulable

Mod. 5  
Cajones

NOTA: Debido a su tamaño todas las columnas se suministran en dos piezas

**GCGVD - COLUMNA DECORATIVA 5 ESTANTES FIJOS**

Alto	Ancho	G1	G2	G3	G4	G5	G6	G7	G8	G9
210	30	256	285	-	-	-	-	313	-	-
210	35	270	302	-	-	-	-	332	-	-
210	40	295	328	-	-	-	-	360	-	-
210	45	324	360	-	-	-	-	396	-	-
210	50	336	372	-	-	-	-	409	-	-
210	60	351	387	-	-	-	-	425	-	-
210	70	366	413	-	-	-	-	454	-	-
210	80	386	425	-	-	-	-	467	-	-
210	90	401	436	-	-	-	-	479	-	-
220	30	261	290	-	-	-	-	319	-	-
220	35	275	307	-	-	-	-	338	-	-
220	40	300	333	-	-	-	-	366	-	-
220	45	329	365	-	-	-	-	402	-	-
220	50	341	377	-	-	-	-	415	-	-
220	60	356	392	-	-	-	-	431	-	-
220	70	371	418	-	-	-	-	460	-	-
220	80	391	430	-	-	-	-	473	-	-
220	90	406	441	-	-	-	-	485	-	-

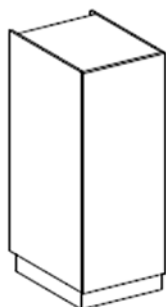


\*Profundidad total 35 cm

\*Se sirve montada en una pieza

La parte vista del decorativo es la interior (válido para colocar entre muebles)

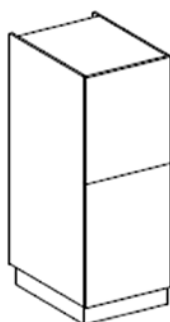




**GSGV1P - SEMI COLUMNA ALMACENAMIENTO 1 PUERTA**

Alto	Ancho	G1	G2	G3	G4	G5	G6	G7	G8	G9
140	30	168	179	-	-	-	-	275	-	-
140	35	174	185	-	-	-	-	283	-	-
140	40	179	191	-	-	-	-	289	-	-
140	45	208	222	-	-	-	-	301	-	-
140	50	213	229	-	-	-	-	324	-	-
140	60	217	240	-	-	-	-	345	-	-

2 estantes regulables



**GSGV2PH - SEMI COLUMNA ALMACENAMIENTO 2 PUERTAS HORIZONTALES**

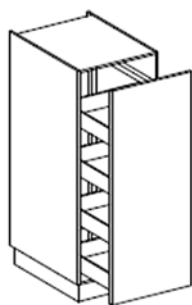
Alto	Ancho	G1	G2	G3	G4	G5	G6	G7	G8	G9
140	30	181	188	-	-	-	-	293	-	-
140	35	187	197	-	-	-	-	301	-	-
140	40	193	208	-	-	-	-	308	-	-
140	45	203	221	-	-	-	-	321	-	-
140	50	219	239	-	-	-	-	344	-	-
140	60	242	256	-	-	-	-	369	-	-

1 puerta alta 60 cm

1 puerta baja 80 cm

2 estantes regulables

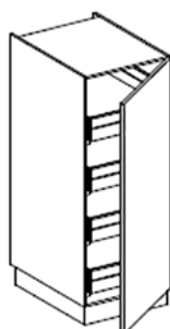
1 estante fijo central



**GSGVEX1P - SEMI COLUMNA ALMACENAMIENTO 1 PUERTA EXTRAÍBLE CON 4 CESTOS**

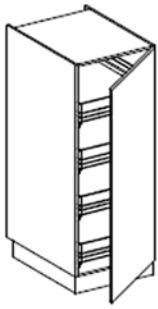
Alto	Ancho	G1	G2	G3	G4	G5	G6	G7	G8	G9
140	30	824	840	-	-	-	-	949	-	-
140	35	844	860	-	-	-	-	973	-	-
140	40	864	884	-	-	-	-	1028	-	-
140	45	884	913	-	-	-	-	1032	-	-
140	50	914	954	-	-	-	-	1075	-	-
140	60	959	995	-	-	-	-	1120	-	-

*\*No se pueden realizar modificaciones en este módulo ya que está dotado de accesorios de interior.*



**GSGV1P4CCINT - SEMI COLUMNA ALMACENAMIENTO 1 PUERTA CON 4 CACEROLEROS INTERIORES**

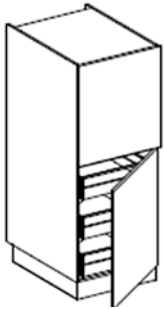
Alto	Ancho	G1	G2	G3	G4	G5	G6	G7	G8	G9
140	30	574	611	-	-	-	-	693	-	-
140	35	584	618	-	-	-	-	703	-	-
140	40	594	623	-	-	-	-	714	-	-
140	45	607	631	-	-	-	-	727	-	-
140	50	615	643	-	-	-	-	735	-	-
140	60	628	655	-	-	-	-	749	-	-



**GSGV1P4CMU** - SEMI COLUMNA ALMACENAMIENTO 1 PUERTAS  
CON 4 CESTOS MULTIUSOS

Alto	Ancho	G1	G2	G3	G4	G5	G6	G7	G8	G9
140	30	677	687	-	-	-	-	781	-	-
140	35	680	694	-	-	-	-	788	-	-
140	40	684	701	-	-	-	-	794	-	-
140	45	693	711	-	-	-	-	805	-	-
140	50	752	774	-	-	-	-	868	-	-
140	60	767	793	-	-	-	-	887	-	-

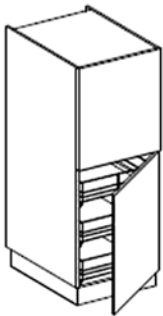
\*No se pueden realizar modificaciones en este módulo ya que está dotado de accesorios de interior.



**GSGV2P3CCINT** - SEMI COLUMNA ALMACENAMIENTO 2 PUERTAS  
CON 3 CACEROLEROS INTERIORES

Alto	Ancho	G1	G2	G3	G4	G5	G6	G7	G8	G9
140	30	505	512	-	-	-	-	617	-	-
140	35	511	521	-	-	-	-	625	-	-
140	40	517	532	-	-	-	-	632	-	-
140	45	527	545	-	-	-	-	645	-	-
140	50	543	563	-	-	-	-	668	-	-
140	60	566	580	-	-	-	-	693	-	-

1 puerta alta 60 cm  
1 puerta baja 80 cm  
1 estante regulable

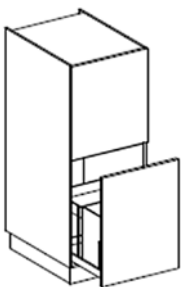


**GSGV2P3CMU** - SEMI COLUMNA ALMACENAMIENTO 2 PUERTAS CON 3 CESTOS MULTIUSOS

Alto	Ancho	G1	G2	G3	G4	G5	G6	G7	G8	G9
140	30	546	553	-	-	-	-	658	-	-
140	35	552	562	-	-	-	-	666	-	-
140	40	558	573	-	-	-	-	673	-	-
140	45	568	586	-	-	-	-	686	-	-
140	50	626	646	-	-	-	-	751	-	-
140	60	649	663	-	-	-	-	776	-	-

1 puerta alta 60 cm  
1 puerta baja 80 cm  
1 estante regulable

\*No se pueden realizar modificaciones en este módulo ya que está dotado de accesorios de interior.

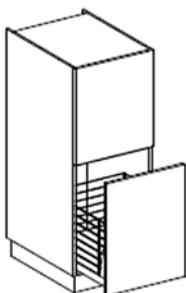


**GSGV2PPANEX** - SEMI COLUMNA 2 PUERTAS + PANERO EXTRAÍBLE CON FRENO

Alto	Ancho	G1	G2	G3	G4	G5	G6	G7	G8	G9
140	30	384	391	-	-	-	-	496	-	-
140	40	406	421	-	-	-	-	521	-	-

1 puerta alta 60 cm  
1 puerta baja 80 cm  
1 estante regulable

\*No se pueden realizar modificaciones en este módulo ya que está dotado de accesorios de interior.

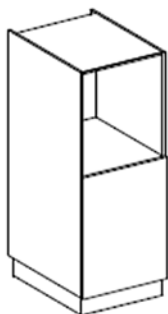


**GSGV2PTLVEX** - SEMI COLUMNA 2 PUERTAS + TOLVA EXTRAÍBLE CON FRENO

Alto	Ancho	G1	G2	G3	G4	G5	G6	G7	G8	G9
140	30	405	412	-	-	-	-	517	-	-
140	40	434	449	-	-	-	-	549	-	-
140	45	450	468	-	-	-	-	568	-	-
140	60	502	516	-	-	-	-	629	-	-

1 puerta alta 60 cm  
1 puerta baja 80 cm  
1 estante regulable

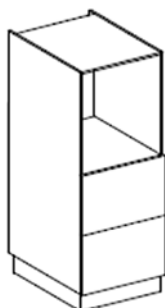
\*No se pueden realizar modificaciones en este módulo ya que está dotado de accesorios de interior.



**GSGVH1P** - SEMI COLUMNA HORNO 1 PUERTA

Alto	Ancho	G1	G2	G3	G4	G5	G6	G7	G8	G9
140	60	207	212	-	-	-	-	265	-	-

Hueco horno H: 60 cm  
1 puerta baja 80 cm  
1 estante regulable

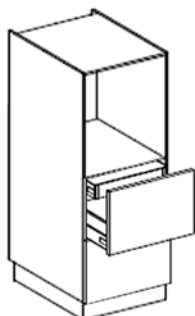


**GSGVH2CC** - SEMI COLUMNA HORNO 2 CACEROLEROS

Alto	Ancho	G1	G2	G3	G4	G5	G6	G7	G8	G9
140	60	357	377	-	-	-	-	439	-	-

Hueco horno H: 60 cm  
2 caceroleros de 40 cm

Mod. 4  
Cajones

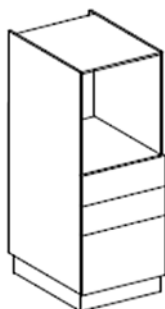


**GSGVH2CC1CINT** - SEMI COLUMNA HORNO 2 CACEROLEROS - 1 CAJÓN INTERIOR

Alto	Ancho	G1	G2	G3	G4	G5	G6	G7	G8	G9
140	60	460	480	-	-	-	-	545	-	-

Hueco horno H: 60 cm  
2 caceroleros de 40 cm  
1 cajón interior

Mod. 4  
Cajones

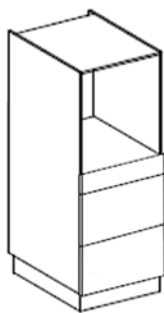


**GSGVH2C1CC** - SEMI COLUMNA HORNO 2 CAJONES + 1 CACEROLERO

Alto	Ancho	G1	G2	G3	G4	G5	G6	G7	G8	G9
140	60	444	480	-	-	-	-	542	-	-

Hueco horno H: 60 cm  
2 cajones de 20 cm  
1 cacerolero de 40 cm

Mod. 4  
Cajones



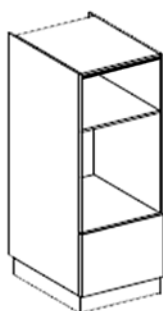
Mod. 5  
Cajones

## GSGVH1C2CC - SEMI COLUMNA HORNO 1 CAJÓN + 2 CACEROLEROS

Alto	Ancho	G1	G2	G3	G4	G5	G6	G7	G8	G9
140	60	440	476	-	-	-	-	538	-	-

Hueco horno H: 60 cm  
1 cajón de 16 cm  
2 caceroleros de 32 cm

# - GOLA VERTICAL - ELEMENTOS SEMI COLUMNAS (HORNO H: 60 cm / MICROONDAS H: 38,8 cm)



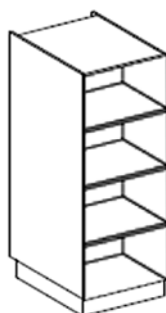
Mod. 4  
Cajones

## GSGVHM1CC - SEMI COLUMNA HORNO / MICRO + 1 CACEROLERO

Alto	Ancho	G1	G2	G3	G4	G5	G6	G7	G8	G9
140	60	254	268	-	-	-	-	297	-	-

1 regleta de 1,2 cm  
Hueco micro H: 38,8 cm  
Hueco horno H: 60 cm  
1 cacerolero de 40 cm

# - GOLA VERTICAL - ELEMENTOS SEMI COLUMNAS (DECORATIVA)



## GSGVD - SEMI COLUMNA DECORATIVA 3 ESTANTES FIJOS

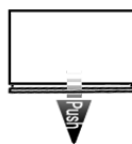
Alto	Ancho	G1	G2	G3	G4	G5	G6	G7	G8	G9
140	30	216	248	-	-	-	-	270	-	-
140	35	228	261	-	-	-	-	285	-	-
140	40	246	283	-	-	-	-	309	-	-
140	45	268	308	-	-	-	-	336	-	-
140	50	286	315	-	-	-	-	344	-	-
140	60	308	331	-	-	-	-	362	-	-
140	70	324	344	-	-	-	-	376	-	-
140	80	345	366	-	-	-	-	400	-	-
140	90	364	385	-	-	-	-	421	-	-

\*Profundidad total 35 cm

La parte vista del decorativo es la interior (válido para colocar entre muebles)

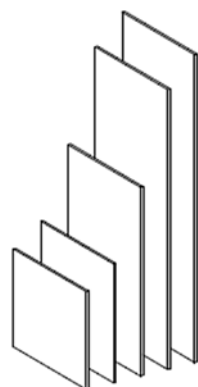
Sistema de apertura con pulsador en Cajón

Cajón apertura Push



INCREMENTO DE 20 POR CAJÓN

## COSTADOS



COSTADOS ALTOS

COSTADOS BAJOS

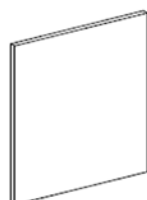
Alto	Ancho	G1	G2	G3	G4	G5	G6	G7	G8	G9
30	35	11	21	-	-	-	-	23	-	-
40	35	13	23	-	-	-	-	25	-	-
45	35	15	24	-	-	-	-	26	-	-
80	35	24	31	-	-	-	-	34	-	-
90	35	25	32	-	-	-	-	35	-	-
127	35	30	43	-	-	-	-	47	-	-
137	35	35	52	-	-	-	-	58	-	-
210	35	53	77	-	-	-	-	85	-	-
220	35	62	88	-	-	-	-	97	-	-
230	35	67	95	-	-	-	-	105	-	-
80	60	32	53	-	-	-	-	58	-	-
90	60	34	55	-	-	-	-	65	-	-
140	60	55	81	-	-	-	-	89	-	-
150	60	66	98	-	-	-	-	108	-	-
210	60	80	117	-	-	-	-	128	-	-
220	60	92	143	-	-	-	-	157	-	-
230	60	98	156	-	-	-	-	172	-	-

## REGLETAS



Alto	Ancho	G1	G2	G3	G4	G5	G6	G7	G8	G9
80	10	9	18	-	-	-	-	20	-	-
80	15	12	27	-	-	-	-	30	-	-
90	10	10	22	-	-	-	-	24	-	-
90	15	14	32	-	-	-	-	35	-	-
210	10	24	56	-	-	-	-	62	-	-
210	15	25	59	-	-	-	-	65	-	-
220	10	26	62	-	-	-	-	68	-	-
220	15	28	67	-	-	-	-	74	-	-
230	10	29	71	-	-	-	-	78	-	-
230	15	31	75	-	-	-	-	83	-	-

## PUERTA INTEGRACIÓN



Alto	Ancho	G1	G2	G3	G4	G5	G6	G7	G8	G9
77	45	29	52	-	-	-	-	73	-	-
77	60	36	69	-	-	-	-	93	-	-

\*Sin mecanizado para bisagras

### GOLA Horizontal

	Precio
Gola horizontal superior "L" muebles bajos (metro lineal)	13
Juego de tapas Dcha. Izda. Gola "L"	18
Rinconera horizontal "L"	57
Esquina horizontal "L"	68
Gola horizontal central "U" muebles bajos (metro lineal)	15
Juego de tapas Dcha. Izda. Gola "U"	18
Kit de sujeción Gola aluminio	1

\*Especificar en pedido los metros lineales necesarios

### GOLA Vertical

	Precio
Gola vertical "L" (metro lineal)	23
Gola vertical central "U" (metro lineal)	26

\*Especificar en pedido los metros lineales necesarios

## GOLA Horizontal y Vertical Madera (MITER)

	G1	G2	G3	G4	G5	G6	G7	G8	G9
- Gola horizontal superior y central madera (metro lineal)									
- Gola vertical y vertical central madera (metro lineal)	11	16	-	-	-	-	18	-	-
Kit de sujeción Gola madera	1								

\*Especificar en pedido los metros lineales necesarios

\*Medida máxima Gola Horizontal y Vertical madera 2,4 metros lineales

<b>COPETE ALUMINIO</b>	<b>Precio</b>
Copete aluminio (metro lineal)	9
Tapa derecha	0,62
Tapa izquierda	0,62
Rincón	1
Esquina	1

<b>LATERAL CAMPANA</b>	<b>Alto x Ancho</b>	<b>Precio</b>
Lateral campana blanco	<b>23x33</b>	11
Lateral campana inox.	<b>23x33</b>	15

<b>ZÓCALOS</b>	<b>Alto</b>	<b>Ancho</b>	<b>G1</b>	<b>G2</b>	<b>G3</b>	<b>G4</b>	<b>G5</b>	<b>G6</b>	<b>G7</b>	<b>G8</b>	<b>G9</b>
Zócalo a juego (metro lineal)	<b>10 cm</b>	<b>244 cm</b>	10	15	-	-	-	-	17	-	-
Protector zócalo (metro lineal)	<b>1,9 cm</b>		0,90								
Zócalo aluminio (metro lineal)	<b>10 cm</b>		15								
Pinza zócalo aluminio	0,14										
Rincón zócalo aluminio	3										

## COMPLEMENTOS DE INTERIOR

<b>Opciones cajones y caceroleros</b>	<b>Precio</b>
Cajón interior hasta 60 cm	103
Cajón interior hasta 120 cm	128
Alfombra antideslizante 100 x 48 cm	15

<b>Rejillas Aireación</b>	<b>Precio</b>
Rejilla aireación aluminio blanco 60 cm	17
Rejilla aireación aluminio inox. 60 cm	27
Rejilla aireación aluminio blanco 90 cm	26
Rejilla aireación aluminio inox. 90 cm	39

<b>Marcos para Microondas</b>	<b>Precio</b>
Marco Microondas blanco	14
Marco Microondas inox.	44

### Cubertero adaptable PVC gris

<b>Ancho</b>	<b>30</b>	<b>35</b>	<b>40</b>	<b>45</b>	<b>50</b>	<b>60</b>	<b>70</b>	<b>80</b>	<b>90</b>	<b>100</b>	<b>120</b>
<b>Precio</b>	11	12	13	14	15	17	43	45	46	47	59

### Base Protectora Fondo Fregadero de aluminio

<b>Ancho</b>	<b>40</b>	<b>45</b>	<b>50</b>	<b>60</b>	<b>70</b>	<b>80</b>	<b>90</b>	<b>100</b>	<b>110</b>	<b>120</b>	<b>93x93</b>
<b>Precio</b>	10	11	12	14	16	17	19	21	23	26	98



Alto	Ancho	G1	G2	G3	G4	G5	G6	G7	G8	G9
138	298	13,80	18,94	34,76	37,94	24,83	19,10	29,80	46,30	49,54
	348	14,15	20,00	36,94	40,66	25,95	19,96	31,14	47,64	50,97
	398	14,52	23,20	39,06	45,41	27,07	20,82	32,48	50,48	54,01
	448	14,90	25,50	41,30	49,31	28,18	21,68	33,82	53,32	57,05
	498	15,30	28,06	43,48	53,45	29,33	22,56	35,19	56,19	60,13
	598	16,04	21,86	47,04	59,51	31,56	24,28	37,88	60,38	64,60
	898	18,30	31,86	57,70	77,43	38,35	29,50	46,02	71,52	76,53
173	298	14,25	21,66	35,24	40,53	27,24	20,18	32,69	49,19	52,64
	348	14,70	24,60	37,50	45,03	28,59	21,18	34,31	50,81	54,37
	398	15,14	27,70	39,74	49,69	29,97	22,20	35,96	53,96	57,74
	448	15,60	30,88	41,98	54,42	31,32	23,20	37,58	57,08	61,08
	498	16,04	33,94	44,24	59,03	32,70	24,22	39,24	60,24	64,45
	598	16,95	40,00	47,92	67,45	35,42	26,24	42,51	65,01	69,56
	898	19,60	56,90	56,22	91,49	43,63	32,32	52,36	77,86	83,31
278	298	15,70	24,70	36,70	43,42	44,04	59,85	52,85	69,35	74,20
	598	19,58	36,32	50,58	63,84	60,70	75,51	72,84	95,34	102,01
	898	23,48	47,94	62,88	82,97	75,46	91,17	90,55	116,05	124,17
348	298	16,66	27,60	37,66	46,17	45,19	63,66	54,23	70,73	75,68
	598	21,36	41,82	52,36	69,18	62,83	81,96	75,40	97,90	104,75
	898	26,06	56,04	65,46	90,67	78,55	100,26	94,26	119,76	128,15
448	598	23,98	50,60	55,00	76,29	66,00	99,15	79,20	101,70	108,82
	898	29,30	67,80	68,70	99,94	82,44	131,97	98,93	124,43	133,14
558	398	21,92	43,60	46,52	64,79	55,82	72,93	66,99	84,99	90,94
	448	23,12	47,28	49,52	70,00	59,42	76,71	71,31	90,81	97,17
	598	26,68	58,30	57,68	84,84	69,22	88,08	83,06	105,56	112,95
598	598	27,70	61,44	58,70	87,82	70,44	91,29	84,53	107,03	114,52
698	298	21,46	35,72	42,46	50,42	50,95	72,03	61,14	77,64	83,08
	348	22,92	39,58	45,72	55,49	54,86	76,56	65,84	82,34	88,10
	398	25,50	43,44	50,10	60,56	60,12	81,12	72,14	90,14	96,45
	448	25,90	47,31	52,24	65,65	62,69	85,65	75,23	94,73	101,36
	498	29,30	51,17	55,52	70,72	66,62	90,21	79,95	100,95	108,02
	598	33,98	58,89	62,98	80,22	75,58	99,30	90,69	113,19	121,11
798	298	22,84	39,22	43,84	53,71	52,61	76,80	63,13	79,63	85,20
	348	24,50	43,61	47,30	59,28	56,76	81,87	68,11	84,61	90,53
	398	26,16	47,99	50,76	64,85	60,91	86,97	73,09	91,09	97,47
	448	27,80	52,39	54,20	70,43	65,04	92,04	78,05	97,55	104,38
	498	29,46	56,78	57,66	76,00	69,19	97,14	83,03	104,03	111,31
	598	32,76	65,57	63,76	86,51	76,51	107,31	91,81	114,31	122,32
898	298	24,22	42,72	45,22	57,01	54,26	81,54	65,12	81,62	87,33
	348	26,06	47,63	48,86	63,07	58,63	87,18	70,36	86,86	92,94
	398	27,92	52,56	52,52	69,15	63,02	92,79	75,63	93,63	100,18
	448	31,76	57,48	56,16	75,22	67,39	98,43	80,87	100,37	107,40
	498	34,20	62,39	59,80	81,28	71,76	104,04	86,11	107,11	114,61
	598	39,30	72,23	66,30	92,78	79,56	118,29	95,47	117,97	126,23
1298	398	38,96	78,30	59,56	93,38	71,47	116,19	85,77	103,77	111,03
	448	43,58	86,02	63,98	102,08	76,78	123,96	92,13	111,63	119,45
	498	46,20	94,52	68,40	111,52	82,08	131,76	98,50	119,50	127,86
	598	55,44	111,86	76,44	130,08	91,73	147,33	110,07	132,57	141,85

-Puertas sin mecanizar.

-Puertas especiales medida inmediata superior.

## COSTADOS Y PUERTAS ESPECIALES

TABLERO CANTEADO	Alto	Ancho	G1	G2	G3	G4	G5	G6	G7	G8	G9
M <sup>2</sup> Tablero canteado	m <sup>2</sup>		98	147	98	147	155	147	168	168	168

\* Costados y puertas en medidas especiales

Mecanizado Bisagras	Alto Puerta	Precio
	70 / 80 / 90 cm	7
	127 / 130 / 137 / 140 / 147 cm	11
	200 / 210 / 220 cm	18

\* Precios mecanizados necesarios según altura de puerta.

Bisagra con freno + Base	Hasta	Hasta	Hasta
Alto de Puerta	70 / 80 / 90 cm	127 / 130 / 137 / 140 / 147 cm	200 / 210 / 220 cm
Nº de bisagras necesarias	2	3	5
Precio	10	15	25

Nota: En medidas especiales de altura y anchura consultar con fábrica.

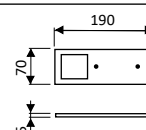
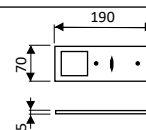
## SISTEMA DE ILUMINACIÓN LED

Interruptor	Vatios - Voltios	Acabado	Precio
Touch Led	5W - 24Vdc	Cromo Mate	89
Touch Led	5W - 24Vdc	Negro Mate	96
Transformador	15W	-	35
Transformador	30W	-	60

\* Imprescindible transformador para su instalación

Satélites	Vatios - Voltios	Acabado	Precio
Satélite	5W - 24Vdc	Cromo Mate	46
Satélite	5W - 24Vdc	Negro Mate	51
Transformador	15W	-	35
Transformador	30W	-	60


\* Imprescindible transformador para su instalación



### ACABADOS:



Cromo Mate




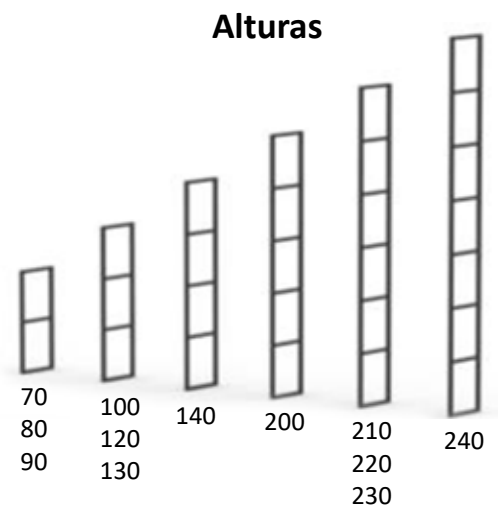
Negro Mate



Sistema de Interruptor y Satélites



Nº de Estantes	Altura (H)	Prof. (Y)	Precio Negro	Precio Blanco
1	70	30	107	131
1	80	30	112	137
1	90	30	118	144
2	100	30	123	151
2	120	30	130	159
2	130	30	136	167
3	140	30	143	175
4	200	30	150	184
5	210	30	158	193
5	220	30	165	203
5	230	30	174	213
6	240	30	182	224



BALDAS ESTANTES					
Ancho (X)	Prof. (Y)	Altura (H)	G1	G2	G7
60	26	1,9	17	25	29
70	26	1,9	19	27	31
80	26	1,9	21	29	33
90	26	1,9	23	32	35
100	26	1,9	25	36	40
120	26	1,9	30	42	47

\*Peso máximo por balda: 6kg

\*Distancia máxima entre estructuras: 80cm

## Cestos extraíbles

### Botellero extraíble



Frontal Mueble	Precio
15	117
20	136

- Base melamina blanca.
- Carga máxima 15 kg.
- Autocierre.
- Acabado acero cromo.

### Cesto multiuso extraíble (Para muebles Bajos, Columnas y Semi columnas)



Frontal Mueble	Precio Unidad
30	147
35	150

- Base cesto varilla.
- Carga máxima 30 kg.
- Autocierre.
- Acabado acero cromo.

### Botellero extraíble



Frontal Mueble	Precio
30	197
40	207

- Base melamina blanca.
- Carga máxima 30 kg.
- Autocierre.
- Acabado acero cromo.

### Cesto multiuso extraíble (Para muebles Bajos, Columnas y Semi columnas)



Frontal Mueble	Precio Unidad
40	153
45	156
50	161
60	167

- Base cesto varilla.
- Carga máxima 30 kg.
- Autocierre.
- Acabado acero cromo.

### Panero extraíble



Frontal Mueble	Precio
30	197
40	207

- Base melamina blanca.
- Carga máxima 30 kg.
- Autocierre.
- Acabado acero cromo.

### Tolva extraíble



Frontal Mueble	Precio
30	218
40	235
45	241
60	254

- Base cesto varilla.
- Carga máxima 30 kg.
- Autocierre.
- Acabado acero cromo.

## Extraíbles y giratorios rincón

### 2 Bandejas deslizantes



Frontal Mueble	Precio
40 Dcho.	474
40 Izdo.	474
45 Dcho.	512
45 Izdo.	512
50 Dcho.	550
50 Izdo.	550
60 Dcho.	596
60 Izdo.	596

- Base melamina blanca.
- Carga máxima 20 kg por bandeja.
- Sistema de apertura y cierre asistido.
- Acabado acero cromo.

### Bastidor extraíble articulado (2 Cestas)



Frontal Mueble	Precio
min. 40 - max. 45 Dcho.	630
min. 40 - max. 45 Izdo.	630

- Base melamina blanca.
- Carga máxima 9,5 kg cesta interna, 8 kg cesta frontal.
- Cierre amortiguado.
- Acabado acero cromo.

### Torno giratorio 270° (2 Bandejas)



Medida Mueble	Precio
93 x 93	212

- Base melamina blanca.
- Carga máxima 20 kg por bandeja.
- Sistema de freno.
- Ø 81 cm.
- Para puerta de H: 70 cm y puerta de H: 80 cm.
- Acabado acero cromo.

## Bastidor Columna y Semi columna extraíble

### Kit bastidor Columna y Semi columna



Frontal Mueble	Precio	
	H: 120/160 cm	H: 190/230 cm
30	654	777
40	689	829
45	707	857
50	734	897
60	759	935

4 cestos	6 cestos
----------	----------

- Base cestos melamina blanca.

Frontal Mueble	Precio	
	H: 120/160 cm	H: 190/230 cm
35	670	802

4 cestos	6 cestos
----------	----------

- Base cestos varilla.
- Carga máxima 120 kg.
- Cierre amortiguado.
- Guías de rodillos.
- Acabado acero cromo.

## Sistemas de reciclaje

### Cubos basura ecológicos



Frontal Mueble	Precio
40	164

- Ancho x Alto x Fondo (cm): 26,7 x 42 x 43,7
- Capacidad 14 + 14 litros.
- Con apertura automática.
- Acabado polipropileno gris.

### Cubos basura ecológicos para cacerolero



Frontal Mueble	Precio
60	130
80	147
90	167

- Alto x Fondo (cm): 25 x 49
- Capacidad: 14+6,5+6,5 litros (60 cm).
- Capacidad: 14 + 14 + 6,5 + 6,5 litros (80 y 90 cm).
- Acabado polipropileno gris.

### Cubos basura -K- ecológicos para cacerolero



Frontal Mueble	Precio
60	242
90	358

- Alto x Fondo (cm): 23,5 x 49
- Capacidad 13 + 13 litros (60 cm).
- Capacidad 13+13+13 litros (90 cm).
- Acabado polipropileno blanco.

Tirador - Asa **PRIMA** Zamak Negro Mate



Ref.	Largo	Centros	Precio
MPHETIR	190 mm	160 mm	9 €

Tirador - Asa **LITIO** Cromo Brillo



Ref.	Largo	Centros	Precio
MPHETIR	352 mm	320 mm	11 €

Tirador - Asa **GALIO** Acero Inoxidable



Ref.	Largo	Centros	Precio
MPHETIR	170 mm	160 mm	5 €

Tirador - Asa **BARIO** Oxido Bruto



Ref.	Largo	Centros	Precio
MPHETIR	128 mm	96 mm	5 €

Tirador - Asa **LYRA** Niquel Mate



Ref.	Largo	Centros	Precio
MPHETIR	148 mm	128 mm	5 €

Tirador **FRANCIO** Cromo Brillo o Cromo Mate



**FRANCIO**  
Cromo Brillo



**FRANCIO**  
Cromo Mate

Ref.	Largo	Centros	Precio
MPHETIR	64 x 64 mm	32 mm	6 €

Tirador - Asa **BERILIO** Niquel Satinado



Ref.	Largo	Centros	Precio
MPHETIR	261 mm	224 mm	9 €

Tirador - Asa **XENON** Aluminio Cromo Mate



Ref.	Largo	Centros	Precio
<b>MPHETIR</b>	186 mm	128 mm	5 €

Tirador - Asa **BORO** Cromo Brillo



Ref.	Largo	Centros	Precio
<b>MPAIVAR</b>	105 x 105 mm	64 mm	9 €

Tirador - Asa **NOBELIO** Negro



Ref.	Largo	Centros	Precio
<b>MPHETIR</b>	273 mm	256 mm	9 €

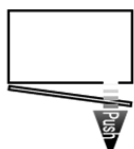
Tirador - Asa **VENECIA** Niquel Satinado



Ref.	Largo	Centros	Precio
<b>MPHETIR</b>	215 mm	192 mm	7 €

Sistema de apertura con pulsador en Puerta

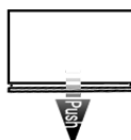
**Puerta con bisagras y apertura Push**



INCREMENTO DE 15 POR PUERTA

Sistema de apertura con pulsador en Cajón

**Cajón apertura Push**



INCREMENTO DE 20 POR CAJÓN





**GARANTÍA /  
CONDICIONES GENERALES DE VENTA**

La garantía para el mobiliario es de 2 años desde la fecha de compra del mismo, entendiéndose por fecha de compra la correspondiente a la de la factura. La garantía cubre cualquier defecto de fabricación así como de materiales que pueda afectar a su correcto funcionamiento y uso.

La presente garantía recoge la reparación y/o sustitución de forma gratuita de los componentes considerados como “no conformes” en una inspección realizada por personal autorizado por el fabricante a tal efecto. Y será dicho personal cualificado quien determine si es necesario reemplazar o reparar el producto defectuoso. La reparación/sustitución de un producto se efectuará por otro de iguales o similares características dentro de los primeros seis meses desde la fecha de compra. La reparación sólo podrá llevarse a cabo por personal autorizado.

Los costes de reparación/sustitución de los componentes, correrán a cargo del fabricante hasta el primer año tras la compra. Los costes de transporte correrán a cargo del fabricante hasta transcurridos 6 meses tras la compra.

Para poder solicitar la garantía el cliente deberá presentar en el punto de venta la factura de compra.

Las situaciones que anulan la aplicación de la garantía, sin perjuicio de los derechos que el R.D. Leg. 1/2007 de 16 de noviembre reconoce al consumidor, son:

- La no presentación de la factura original de compra.
- Defectos derivados de un desgaste natural de los accesorios y resto de elementos.
- Variaciones ligadas al color, tonos, mallado y textura de los productos lacados y los de madera, que sufren un proceso natural de oxidación al tratarse de un componente vivo.
- Causas de fuerza mayor como fuego, inundaciones, terremotos, ...
- Defectos derivados de una inadecuada instalación. La responsabilidad de los daños o defectos causados por un montaje inadecuado e incorrecto será exclusivamente de la empresa que haya realizado la instalación en el domicilio del cliente.
- Defectos derivados de un incorrecto uso del mobiliario.
- Defectos derivados de un inadecuado mantenimiento y cuidado de los muebles, contrarios a las recomendaciones descritas anteriormente. En general, los defectos derivados del uso de estropajos y productos abrasivos sobre la superficie anula su garantía.
- Defectos derivados de un mal cuidado de los muebles; en particular, de los ligados a una exposición directa al sol (fundamentalmente en muebles lacados y de madera natural) y exposición directa a fuentes de humedad (fugas de agua, ...)



- La tarifa actual anula cualquier anterior.
- La tramitación de los pedidos se realizará por @mail: comercial@inve.es o por fax: 926 34 30 74.
- No se podrán modificar los pedidos una vez transcurridas 24 horas de la confirmación del mismo.
- Industria del Mueble Ciudad Real, S.L. se reserva el derecho a modificar, anular o efectuar cambios, por causas que lo justifiquen sobre el contenido de la presente tarifa.
- La mercancía que haya sido manipulada para su montaje no podrá ser objeto de devolución.
- Portes:
  - 1.- Franco mínimo de 125€.
  - 2.- Por debajo de 125€ de comprar se cargará en factura 13€.
- Las reclamaciones sobre la mercancía que viaja por agencia de transportes tendrá que hacerlas el cliente dentro del plazo de 24 horas de su entrega a la agencia de transportes y comunicarlo a Industria del Mueble Ciudad Real, S.L. En el caso de no existir la citada comunicación, tanto la agencia como Industria del Mueble Ciudad Real, S.L., quedan exentos de responsabilidad.
- No se admitirán reclamaciones por golpes a partir de las 24 horas de la recepción de la mercancía, a no ser que haya quedado constancia en el recibo de entrega de la agencia de transportes o en nuestro albarán de entrega.
- Forma de pago:

Giro bancario a 30 días fecha factura.

Cualquier recibo impagado se verá incrementado en un 10% en concepto de gastos de devolución y gestión. No se entregará ningún pedido, si se encuentra pendiente de solución de cobro efectos o talones impagados.

El hecho de trabajar con Industria del Mueble Ciudad Real, S.L. supone la aceptación de las condiciones aquí detalladas, igualmente para cuantas gestiones de litigio que se pudieran derivar se entienden competentes los Tribunales de Justicia de Valdepeñas, a quienes nuestros clientes se someten expresamente, con renuncia a su propio fuero.

INDUSTRIA DEL MUEBLE CIUDAD REAL, S.L.



## **INDUSTRIA DEL MUEBLE CIUDAD REAL, S.L.**

C/ Mendizábal, s/n / 13730 Santa Cruz de Mudela / España

Teléfonos: +34 926349008

[comercial@inve.es](mailto:comercial@inve.es)

[www.inve.es](http://www.inve.es)