

iQ500, Congelador integrable, 177.2 x 55.8 cm
GI81NAEF0



Congelador con control electrónico de temperatura muy eficiente A+++

- ✓ Tecnología noFrost: evita la formación de hielo y escarcha, descongela automáticamente.
- ✓ Control electrónico de temperatura de forma clara y sencilla.
- ✓ Máxima flexibilidad: todos los cajones del congelador y las bandejas de cristal se pueden extraer fácilmente.
- ✓ Cajón bigBox: ofrece más espacio para congelar grandes cantidades de alimentos con total seguridad.

Equipamiento

Datos técnicos

Clase de eficiencia energética (norma (UE) 2017/1369): F
Promedio anual de consumo de energía en kilovatios hora por año (kWh/a) (EU) 2017/1369: 294
Suma de volúmenes de compartimentos de congelador (EU 2017/1369): 212
Emisiones de ruido aéreo (EU 2017/1369): 36
Clase de emisiones de ruido aéreo (EU 2017/1369): C
Display de temperatura congelador: Digital
Luz: No
Categoría de producto: Congelador vertical
Tipo de construcción: Integrable
Opción de puerta panelable: No posible
Sistema No frost: Total
Altura del producto: 1772
Anchura del producto: 558
Fondo del aparato sin tirador (mm): 545
Medidas del producto embalado (mm): 1840 x 640 x 620
Peso neto (kg): 64,716
Peso bruto (kg): 69,9
Potencia de conexión (W): 120
Intensidad corriente eléctrica (A): 10
Frecuencia (Hz): 50
Certificaciones de homologación: CE, VDE
Longitud del cable de alimentación eléctrica (cm): 230
Bisagra de la puerta: Izquierda reversible
Autonomía en caso de corte de la corriente: 8
Señal de alarma / funcionamiento erróneo: Visual y sonoro
Puerta con cerradura: No
Nº de cajones /cestas: 5
Nº de flaps congelación: 2
Código EAN: 4242003863022
Marca: Siemens
Código comercial del producto: GI81NAEF0
Categoría de producto: Congelador vertical



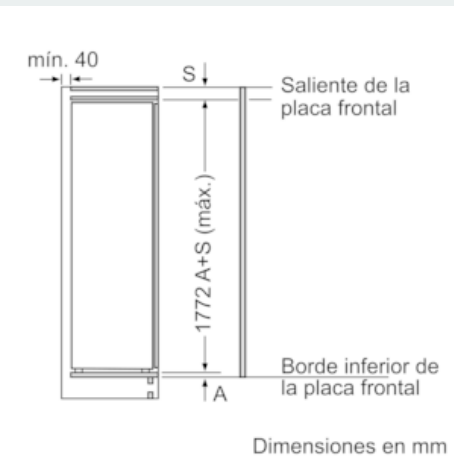
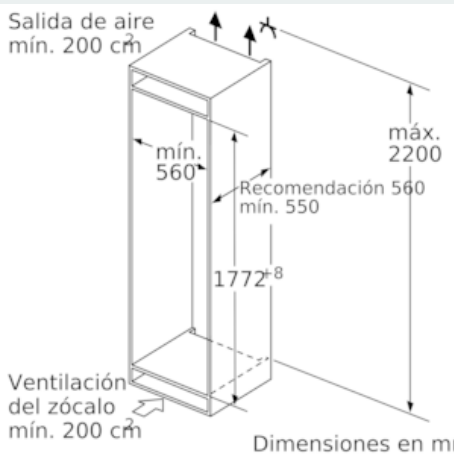
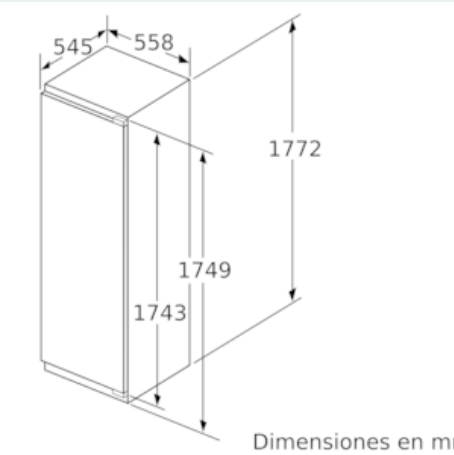
4 242003 863022

iQ500, Congelador integrable, 177.2 x 55.8 cm
GI81NAEF0

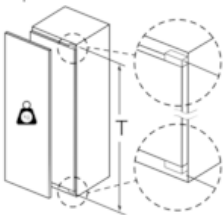
Equipamiento	
<ul style="list-style-type: none">• Sistema de instalación de puerta fija• Frigorífico integrable una puerta <p>Bandejas de cristal EasyAccess con tope de seguridad en el refrigerador</p> <ul style="list-style-type: none">• Tecnología noFrost• Visualización de la temperatura mediante display digital• Función “super-congelación” con desconexión automática• Alarma de temperatura <p>Congelador</p> <ul style="list-style-type: none">• 5 cajones transparentes en el congelador• Bandejas de cristal de seguridad <p>Medidas</p> <ul style="list-style-type: none">• Dimensiones del aparato (alto x ancho x fondo sin tirador): 177.2 x 55.8 x 54.5 cm <p>Prestaciones</p> <ul style="list-style-type: none">• puerta reversible• Dimensiones de encastre (alto x ancho x fondo): 177.5 x 56 x 55 cm <p>Accesorios</p> <ul style="list-style-type: none">• Posibilidad de unión de dos combis juntos con accesorio de unión <p>Especificaciones del país</p> <ul style="list-style-type: none">• Funciones especiales: Vacaciones y Eco <p>INFORMACIÓN GENERAL</p> <p>Puertas de acero inoxidable</p> <p>Instalación</p>	

iQ500, Congelador integrable, 177.2 x 55.8 cm
GI81NAEF0

Dibujos acotados



Máximo peso permitido de los frontales de mueble



Las puertas del mueble montadas que exceden el peso permitido pueden provocar daños y deterioro funcional a la bisagra.

T: altura de la puerta del aparato incluida	bisagra no amortiguada	Bisagra amortiguada
Bisagra en mm:	Puerta en kg:	Puerta en kg:
1500-1750	22	22

Dimensiones en mm
Dimensiones del espacio recomendadas para instalación de puerta fija

F	R	X
16-19	0-3	2,5
20	0-1	3
	2-3	2,5
21	0-1	3
	2-3	2,5
22	0	4
	1	3,5
	2-3	3

Deben respetarse las medidas de los espacios recomendadas en la tabla para garantizar una apertura sin colisiones de la puerta del aparato y evitar que se dañen los muebles de cocina.

Peso máximo admisible de los frontales de mueble

Los frontales de los muebles montados que superan el peso permitido pueden provocar daños y causar el deterioro funcional de la bisagra.

Δ Peso

A: Altura de la puerta del aparato en mm, incluidas las bisagras

B: Bisagra no amortiguada; frontal del mueble en kg

C: Bisagra amortiguada; frontal del mueble en kg

A	B	C
1500-1750	22	22
720-1400	19	19
A1	15	19
A2	15	19