

iQ700, Lavadora integrable, 8 kg, 1400 rpm WI14W541ES



Lavadora totalmente integrable con timeLight y motor iQdrive para un funcionamiento extremadamente eficiente.

- ✓ TimeLight: permite ver el estado del programa en el suelo a pesar de estar integrada con puerta de mueble.
- ✓ VarioSpeed: reduce el tiempo de lavado hasta en un 65%
- ✓ Motor iQdrive con 10 años de garantía: duradero, silencioso. Resultados perfectos con bajo consumo.

Equipamiento

Datos técnicos

Clase de eficiencia energética (norma (UE) 2017/1369): C
Ponderación de consumo de energía en kWh por 100 ciclos de lavado del programa eco 40-60 (EU 2017/1369): 62
Capacidad máxima en kg (EU 2017/1369): 8,0
Consumo de agua del programa eco en litros por ciclo (EU 2017/1369): 45
Duración del programa eco 40-60 en horas y minutos a capacidad nominal (EU 2017/1369): 3:16
Eficiencia de centrifugado-secado del programa eco 40-60 (EU 2017/1369): B
Clase de emisiones de ruido aéreo (EU 2017/1369): A
Emisiones de ruido aéreo (EU 2017/1369): 66
Tipo de construcción: Integrable
Altura de la encimera extraíble (MM): 820
Dimensiones del aparato: alto x ancho x fondo (sin puerta): 818 x 596 x 544
Peso neto (kg): 76,074
Potencia de conexión (W): 2300
Intensidad corriente eléctrica (A): 10
Tensión (V): 220-240
Frecuencia (Hz): 50
Certificaciones de homologación: CE, VDE
Longitud del cable de alimentación eléctrica (cm): 210
Bisagra de la puerta: Izquierda
Ruedas de desplazamiento: No
Código EAN: 4242003876336
Tipo de instalación: Totalmente integrable



iQ700, Lavadora integrable, 8 kg, 1400 rpm
WI14W541ES

Equipamiento

Prestaciones

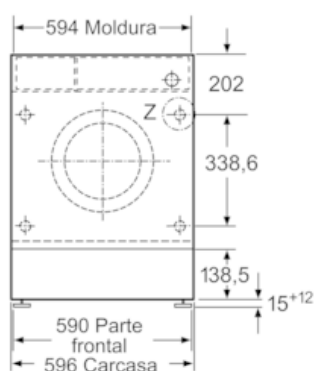
- Eficiencia energética: consumo 10% menos que clase A+++ (en un rango de A+++ a D).
- Capacidad de carga: 8 kg
- Consumo de energía y agua anual: 176 kWh / 11000 litros
- Motor iQdrive con 10 años de garantía
- Display LED con recomendación de carga
- Indicación de tiempo restante, estado de programa y fin diferido hasta 24 horas
- Velocidad máx. de centrifugado: 1400* r.p.m.
- Control de desequilibrios
- Tecnología waterPerfect: gestión inteligente de agua
- timeLight: proyección de estado del programa en el suelo a pesar de estar integrada.
- Programas especiales: desaguado/centrifugado, prendas oscuras, camisas/business, microfibras+impregnación, mix, express 15/30 min, edredones sintét., nocturno, limpieza de tambor, lana, delicado/seda, Delicado/Seda
- Funciones: Prelavado, terminado, selector de temperatura, varioSpeed, inicio/pausa+carga, agua y aclarado extra, reducción de velocidad de centrifugado/exclusión del centrifugado
- varioSpeed
- Función pausa+carga: añade prendas olvidadas durante el ciclo de lavado.
- aquaStop con garantía de por vida en caso de fuga de agua tanto dentro como fuera del aparato

Medidas

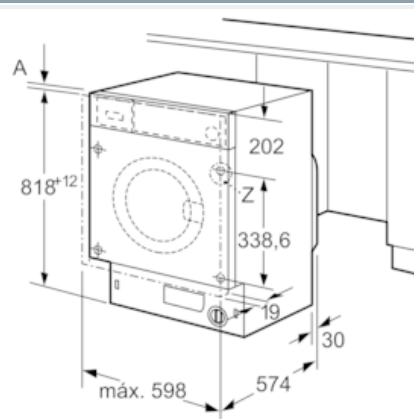
- Dimensiones (alto x ancho x fondo): 81.8x59.6x54.4 cm.
- Sistema Cardan: ajuste frontal de nivelación

iQ700, Lavadora integrable, 8 kg, 1400 rpm WI14W541ES

Dibujos acotados

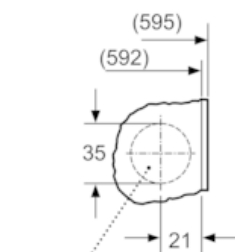


Dimensiones en mm



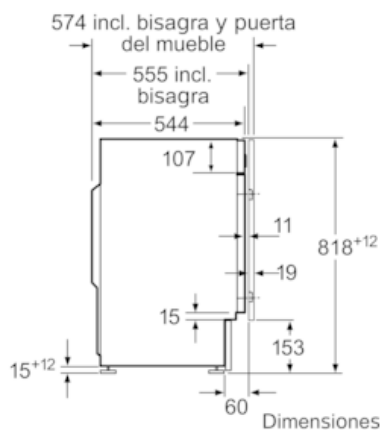
Dimensiones en mm

Detalle Z



Orificio de la bisagra
mín. 12 prof.

Dimensiones en mm



Dimensiones en mm