

Serie | 6, Campana decorativa de pared, 90 cm, Cristal negro
DWK98JQ60



Accesorios opcionales

- DWZ0AK0R0 : Kit recirc. larga duración
DWZ0AX5K0 : Tubo telescópico prolongador 1 m
DWZ0AX5L0 : Tubo telescópico pared 1,5 m
DWZ1AK1V6 : Kit recirc. alta eficiencia antipolen
DWZ1AX6E1 : Conductos de acero esmaltado negro
DZZ0XX0P0 : Filtro recirc. Regenerativo (repuesto)



Campana inclinada en cristal. Diseño vanguardista en tu cocina que deja más espacio libre sobre la zona de cocción.

- **PerfectAir sensor:** funcionamiento automático. Mide la densidad y la calidad del humo en cada momento. Ahorra energía y reduce el ruido de tu cocina.
- **Motor EcoSilence:** motor silencioso, eficiente, robusto y duradero. Cuenta con 10 años de garantía que incluye la mano de obra, el desplazamiento y el cambio de pieza.
- **Extra silencio:** máxima extracción con el mínimo ruido.
- **Interior blindado:** limpieza fácil y segura.
- **Potencia intensiva:** elimina de manera rápida y efectiva los olores de la cocina.

Datos técnicos

Tipología :	Chimenea
Certificaciones de homologacion :	CE, VDE
Longitud del cable de alimentación eléctrica (cm) :	130
Altura del producto, sin conducto decorativo :	323
Dist mín resp zonas cocc eléct :	450
Dist mín resp zonas cocc gas :	650
Peso neto (kg) :	23,554
Tipo de control :	Electrónica
Número de niveles de extracción :	3 escalones + 2 escalón intensiv
Máxima extracción de aire (m3/h) :	468
Máxima extracción de aire en recirculación en nivel intensivo (m3/h) :	460
Máxima extracción de aire en recirculación (m3/h) :	378
Máxima extracción de aire en nivel intensivo (m³/h) :	836
Numero de lámparas :	2
Nivel de contaminación acústica (dB(A) re 1 pW) :	56
Diámetro de la salida de aire :	120 / 150
Material del filtro antigrasa :	Aluminio lavable
Código EAN :	4242002946894
Potencia de conexión (W) :	163
Intensidad corriente eléctrica (A) :	10
Tensión (V) :	220-240
Frecuencia (Hz) :	50; 60
Tipo de clavija :	Schuko con conexión a tierra
Tipo de instalación :	Montaje en pared



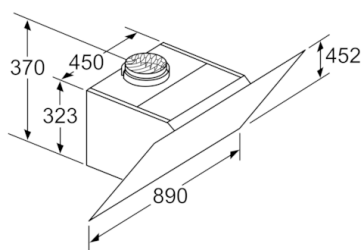
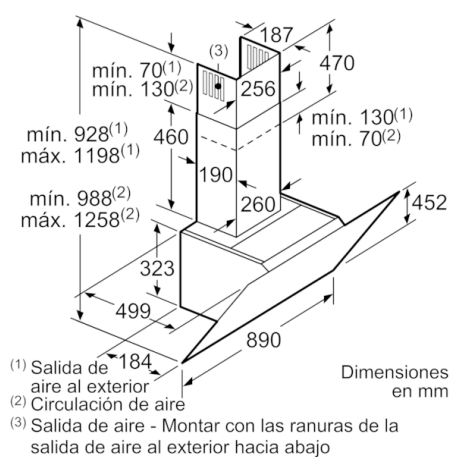
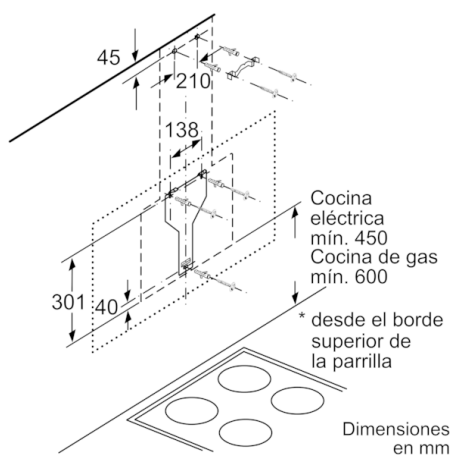
4 242002 946894

Serie | 6, Campana decorativa de pared, 90 cm, Cristal negro DWK98JQ60

Campana inclinada en cristal. Diseño vanguardista en tu cocina que deja más espacio libre sobre la zona de cocción.

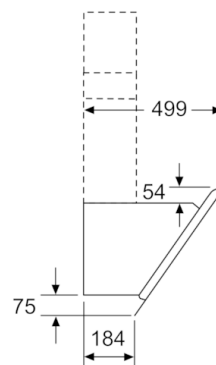
- Para montar en pared
- Clase de eficiencia energética A+ (dentro del rango A+++ a D).
- Motor EcoSilence con 10 años de garantía
- PerfectAir sensor: funcionamiento automático
- Filtros de aspiración perimetral
- 2 zonas de filtrado: parte frontal y parte inferior
- Filtros lavables en el lavavajillas
- Interior blindado. Limpieza fácil y segura
- Control táctil con display
- Iluminación LED
- Iluminación regulable en intensidad
- Encendido y apagado gradual de la luz
- 5 potencias de extracción: 3+2 intensivos
- Desconexión automática temporizada
- Indicador electrónico de saturación de filtros antigrasa y de carbón activo.
- Potencia máxima de extracción: 836 m³/h (según UNE/EN 61591)
- Posición intensiva con retracción automática.
- Potencia de extracción en nivel 3: 468 m³/h.
- Posibilidad de instalar en recirculación sin tubo decorativo
- Válvula antirretorno incluida
- Consultar y respetar las dimensiones de encastre facilitadas en el manual de instalación
- Descubre y consulta todos los accesorios disponibles con tu campana en la pestaña "Accesorios". ¡Sácale el máximo partido y rendimiento!

Serie | 6, Campana decorativa de pared, 90 cm, Cristal negro DWK98JQ60



Aparato en recirculación de aire sin canal
Será necesario un juego de recirculación de aire

Dimensiones en mm



Dimensiones en mm

