


Contar	Descripción
1	<p>ALPHA2 25-60 N 180</p>  <p>Advierta! la foto puede diferir del actual producto</p> <p>Código: 99411424</p> <p>Circuladora de alta eficiencia con rotor encapsulado, diseñada para la circulación de líquidos en sistemas de calefacción domésticos siendo la variante de acero inoxidable del ALPHA2N adecuada para sistemas de Agua Caliente Sanitaria.</p> <p>Con un excelente índice de eficiencia energética (EEI), muy por debajo del punto de referencia de la ErP, garantiza un importante ahorro energético.</p> <p>Características:</p> <ul style="list-style-type: none"> • Incluye función AUTOADAPT, que adapta de forma continua el rendimiento de la bomba a la demanda calorífica real, es decir, al tamaño del sistema y a la cambiante demanda de calor. <p>La función encontrará el ajuste apropiado para ofrecer un confort óptimo con un consumo energético mínimo proporcionando niveles de comodidad sin precedentes con el consumo energético más bajo posible, lo que hace que la puesta en marcha sea segura y sencilla.</p> <ul style="list-style-type: none"> • Función de modo nocturno que ahorra energía • El modo de verano manual ahorra energía durante el verano y garantiza un arranque seguro en la temporada de calefacción. • El intuitivo funcionamiento con un solo botón simplifica la selección de cualquier modo de control. • Sin necesidad de protección externa del motor, reduciendo el tiempo de instalación • El arranque con un elevado par motor mejora el encendido en condiciones duras. • Sin necesidad de mantenimiento gracias al diseño de rotor encapsulado y uso de componentes sólidos • El conector ALPHA permite una instalación eléctrica rápida y sencilla. • Se suministran carcasas de aislamiento con las bombas para minimizar la pérdida de calor en los sistemas de calefacción. • La combinación de ALPHA2 con los otros dos componentes, ALPHA Reader y la aplicación Grundfos Go Balance, permite a los instaladores llevar a cabo un equilibrado hidráulico rápido y sencillo sin comprometer la fiabilidad, la eficiencia y la facilidad de instalación. <p>La función AUTOADAPT, la bomba también cuenta con tres modos de control, cada uno con tres configuraciones:</p> <ul style="list-style-type: none"> • Control de presión proporcional • Control de presión constante • Modo de curva constante <p>La pantalla muestra el consumo energético real en vatios o el caudal real en m³/h, así como las alarmas y avisos. Los LED indican el estado actual de funcionamiento.</p> <p>Activar automáticamente la función de modo nocturno reduce la velocidad del motor para ahorrar energía. El cambio automático depende de un cambio en la temperatura de la tubería de alimentación.</p> <p>Modo de verano manual; una vez habilitado, la bomba arranca automáticamente con frecuencia a baja velocidad para evitar el bloqueo del rotor. Además, ahorra energía al mismo tiempo.</p> <p>Se trata de una bomba con rotor encapsulado, que significa que la bomba y el motor forman una unidad integral. Los rodamientos se lubrican con el líquido bombeado, garantizando un funcionamiento que no requiere mantenimiento. La bomba incluye protección contra funcionamiento en seco.</p>

Contar	Descripción
1	<p>La bomba es autopurgante a través del sistema, lo que contribuye a una puesta en marcha sencilla. Su diseño compacto, que cuenta con un cabezal de la bomba que lleva una caja de control y un panel de control integrados, se adapta a las instalaciones más habituales.</p> <p>La carcasa de la bomba está hecha de acero inoxidable. El motor es de imanes permanentes/estator compacto, caracterizado por su alta eficiencia.</p> <p>La velocidad de la bomba está controlada por un convertidor de frecuencia integrado, que va incorporado en la caja de control.</p> <p>Líquido: Líquido bombeado: Agua Rango de temperatura del líquido: 2 .. 110 °C Temperatura del líquido durante el funcionamiento: 60 °C Densidad: 983.2 kg/m³</p> <p>Técnico: Caudal nominal: 1.94 m³/h Altura nominal: 3.28 m Clase TF: 110 Homologaciones: CE,VDE,EAC,RCM,SEPRO</p> <p>Materiales: Cuerpo hidráulico: Acero inoxidable Carcasa de la bomba: EN 1.4308 ASTM A351-CF8 Impulsor: Composite PES 30% GF + PESU-GF20%</p> <p>Instalación: Rango de temperaturas ambientes: 0 .. 40 °C Presión de trabajo máxima: 10 bar Tipo de conexión: G Tamaño de la conexión: 1 1/2 inch Presión nominal para la conexión: PN 10 Longitud puerto a puerto: 180 mm</p> <p>Datos eléctricos: Potencia de entrada mínima - P1: 3 W Potencia de entrada P1: 34 W Frecuencia de red: 50 / 60 Hz Tensión nominal: 1 x 230 V Consumo de intensidad máximo: 0.04 .. 0.32 A Grado de protección (IEC 34-5): X4D Clase de aislamiento (IEC 85): F Protección de motor integrada: NONE</p> <p>Otros: Energía (EEI): 0.17 Posición de caja de conexiones: 6 H Peso neto: 2.21 kg Peso bruto: 2.37 kg Volumen de transporte: 0.004 m³ VVS danés n.º: 380463160 RSK sueco n.º: 5790516 Finés: 4615349 NRF noruego n.º: 9043166 País de origen.: DK</p>

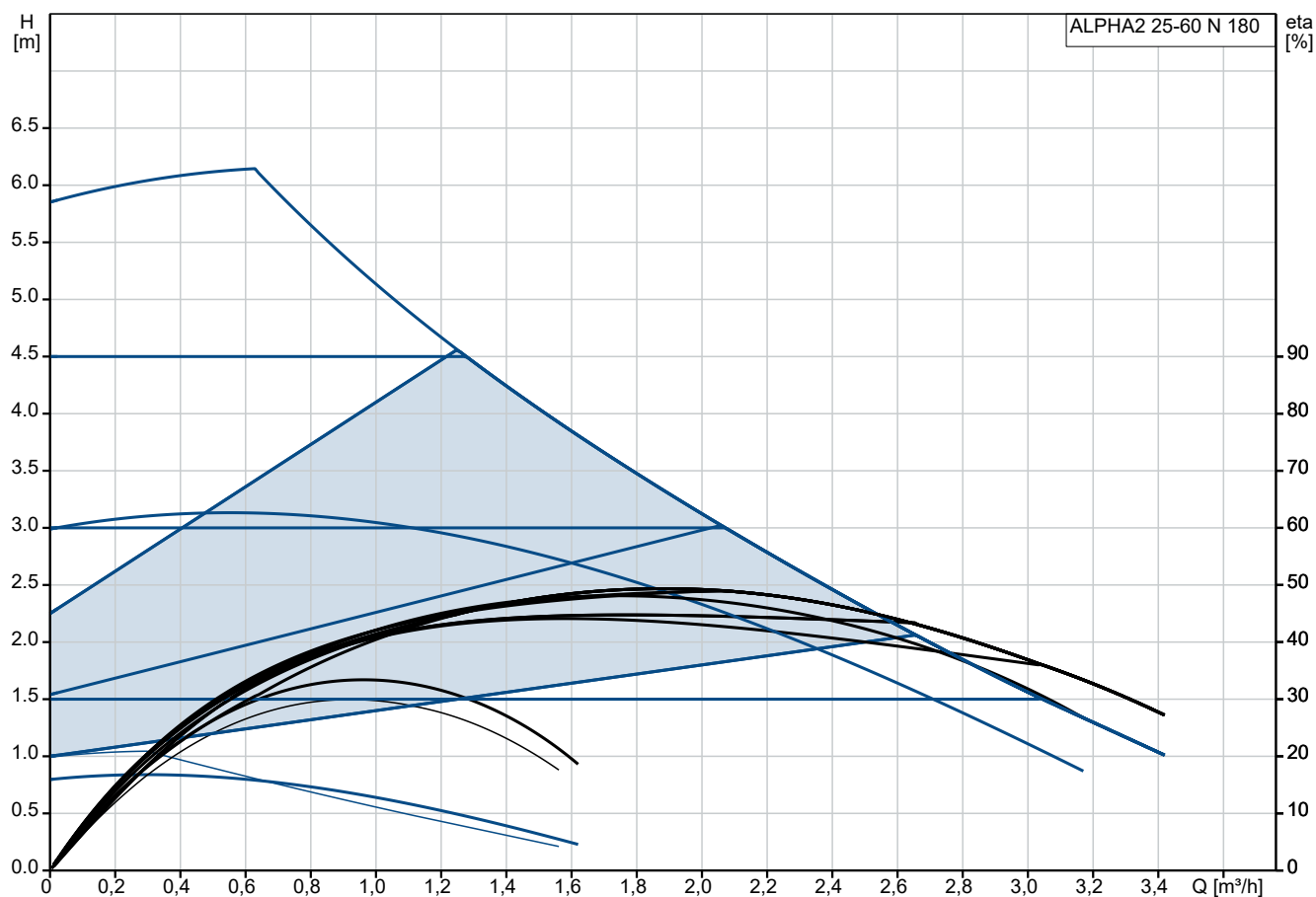


Empresa:
Creado Por:
Teléfono:

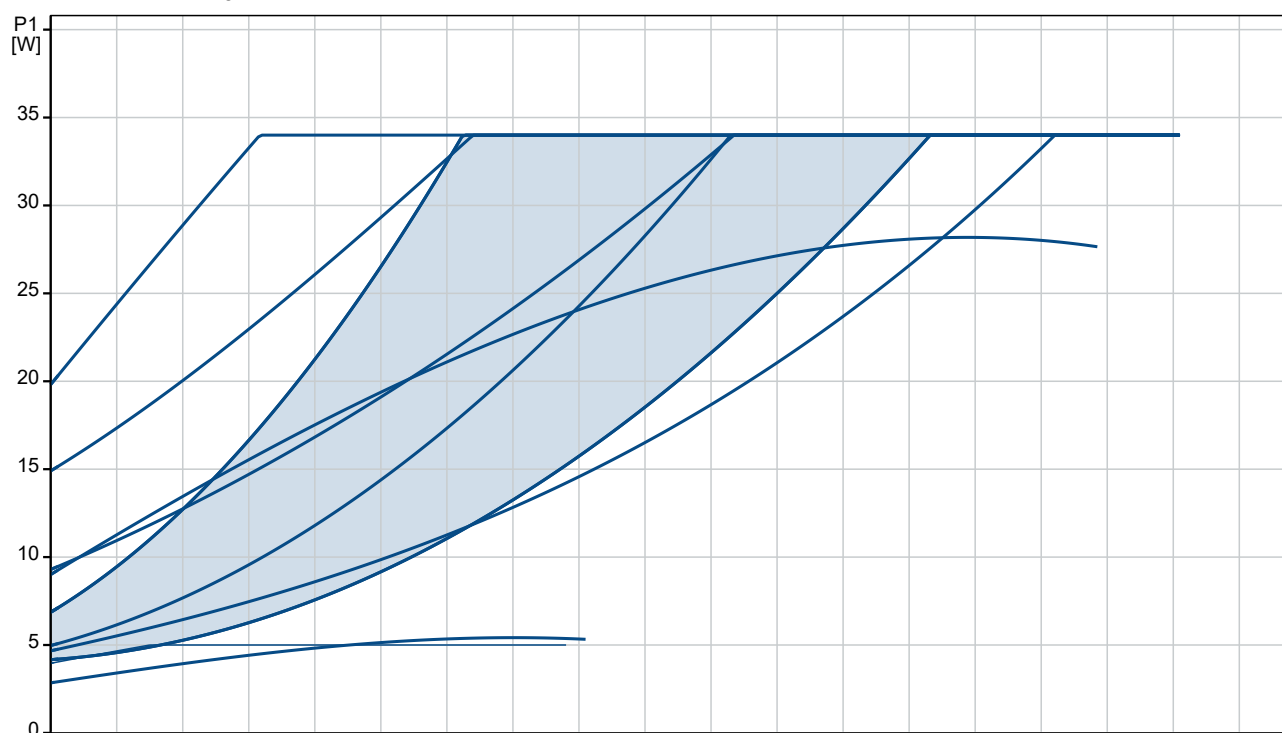
Datos: 19/02/2025

Contar	Descripción
1	Tarifa personalizada n.º: 84137030

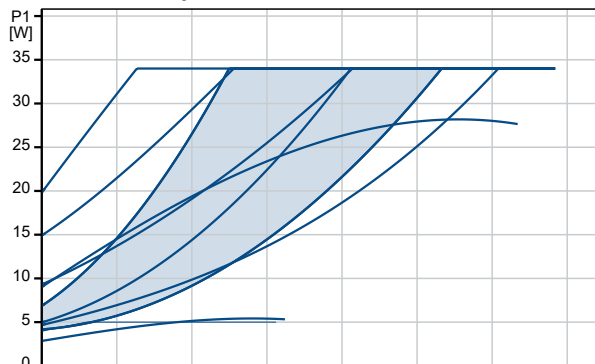
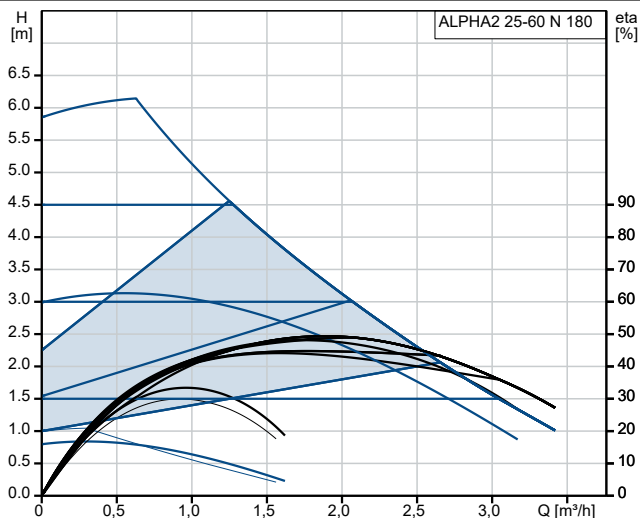
99411424 ALPHA2 25-60 N 180



Líquido bombeado = Agua
Temperatura del líquido durante el funcionamiento = 60 °C
Densidad = 983.2 kg/m³



Descripción	Valor
Información general:	
Producto::	ALPHA2 25-60 N 180
Código::	99411424
Número EAN::	5713828679895
Técnico:	
Caudal nominal:	1.94 m³/h
Altura nominal:	3.28 m
Altura máxima:	60 dm
Clase TF:	110
Homologaciones:	CE,VDE,EAC,RCM,SEPRO
Modelo:	E
Materiales:	
Cuerpo hidráulico:	Acero inoxidable
Carcasa de la bomba:	EN 1.4308
	ASTM A351-CF8
Impulsor:	Composite
	PES 30% GF + PESU-GF20%
Instalación:	
Rango de temperaturas ambientales:	0 .. 40 °C
Presión de trabajo máxima:	10 bar
Tipo de conexión:	G
Tamaño de la conexión:	1 1/2 inch
Presión nominal para la conexión:	PN 10
Longitud puerto a puerto:	180 mm
Líquido:	
Líquido bombeado:	Agua
Rango de temperatura del líquido:	2 .. 110 °C
Temperatura del líquido durante el funcionamiento:	60 °C
Densidad:	983.2 kg/m³
Datos eléctricos:	
Potencia de entrada mínima - P1:	3 W
Potencia de entrada P1:	34 W
Frecuencia de red:	50 / 60 Hz
Tensión nominal:	1 x 230 V
Consumo de intensidad máximo:	0.04 .. 0.32 A
Grado de protección (IEC 34-5):	X4D
Clase de aislamiento (IEC 85):	F
Protección de motor integrada:	NONE
Protec. térmica:	ELEC
Paneles control:	
Nocturno auto.:	función de ahorro nocturno automático incluida
Otros:	
Energía (EEI):	0.17
Posición de caja de conexiones:	6 H
Peso neto:	2.21 kg
Peso bruto:	2.37 kg
Volumen de transporte:	0.004 m³
VVS danés n.º:	380463160
RSK sueco n.º:	5790516
Finés:	4615349
NRF noruego n.º:	9043166
País de origen.:	DK





Empresa:
Creado Por:
Teléfono:

Datos: 19/02/2025

Descripción	Valor
Tarifa personalizada n.º:	84137030