


easyPress

Sistema Press-Fitting para Tuberías PEX (Compatible con perfiles RF + U + H)





Tuberías PEX-b - PEX-ab Pipes - Tubes en PEX-b

Medidas	Color	Longitud	Unidad de Venta	Familia	Subfamilia	Artículo	Euros
16x1,5	Blanco/ White	200	Palet 14 rollos	PRET	TB	B161520	2,04
		5	Paquete 50 barras	PRET	TB	B161505	2,04
16x1,8	Blanco/ White	200	Palet 14 rollos	PRET	TB	B161820	2,25
		5	Paquete 50 barras	PRET	TB	B161805	2,25
20x1,9	Blanco/ White	120	Palet 16 rollos	PRET	TB	B201912	3,09
		5	Paquete 40 barras	PRET	TB	B201905	3,09
25x2,3	Blanco/ White	100	Palet 12 rollos	PRET	TB	B252310	5,23
		5	Paquete 25 barras	PRET	TB	B252305	5,23
32x2,9	Blanco/ White	50	Palet 12 rollos	PRET	TB	B322950	9,21
		5	Paquete 15 barras	PRET	TB	B322905	9,21



Tuberías PEX-a - PEX-a Pipes - Tubes en PEX-a


Medidas	Presión / Serie	Color	Longitud	Unidad de Venta	Familia	Subfamilia	Artículo	Euros
16x1,8	PN6 / Serie 5	Blanco	200	Palet 14 rollos	PEXA	TB	B161820	2,35
		Blanco	25	Palet 52 rollos	PEXA	TB	B161825	2,58
		Blanco	5	Paquete 50 barras	PEXA	TB	B161805	2,35
20x1,9	PN6 / Serie 5	Blanco	120	Palet 16 rollos	PEXA	TB	B201912	3,10
		Blanco	25	Palet 48 rollos	PEXA	TB	B201925	3,41
		Blanco	5	Paquete 40 barras	PEXA	TB	B201905	3,10
25x2,3	PN6 / Serie 5	Blanco	100	Palet 12 rollos	PEXA	TB	B252310	5,06
		Blanco	25	Palet 32 rollos	PEXA	TB	B252325	5,57
		Blanco	5	Paquete 25 barras	PEXA	TB	B252305	5,06
32x2,9	PN6 / Serie 5	Blanco	50	Palet 12 rollos	PEXA	TB	B322950	8,81
		Blanco	5	Paquete 15 barras	PEXA	TB	B322905	8,81



Tuberías de PEX-a Aisladas

Medidas	Espesor/Color	Longitud	Unidad de Venta	Familia	Subfamilia	Artículo	Euros
16x1,8	6 (blanco)	100	Palet 12 rollos	PEXA	TA	B161810	4,79
20x1,9	6 (blanco)	100	Palet 12 rollos	PEXA	TA	B201910	6,31
25x2,3	10 (blanco)	50	Palet 12 rollos	PEXA	TA	B252350	10,56
32,2,9	10 (blanco)	25	Palet 12 rollos	PEXA	TA	B322925	17,06

Racor Móvil - Casquillo Fêmea Porca - Female Loose - Raccord Femelle Erou Tournant



Medidas	Familia	Subfamilia	Artículo	Unidad de Venta	Euros
12x3/8	EASY	AI	KRM 1238	50	4,99
12x1/2	EASY	AI	KRM 1212	50	5,26
16(1,5)x1/2	EASY	AI	KRM 1612	50	5,84
16(1,8)x1/2	EASY	AI	KRM X612	50	5,84
16(1,5)x3/4	EASY	AI	KRM 1634	50	7,88
20x1/2	EASY	AI	KRM 2012	50	6,52
20x3/4	EASY	AI	KRM 2034	50	7,88
25x3/4	EASY	AI	KRM 2534	50	8,96
32x1	EASY	AI	KRM 321	30	13,55



Racor Fijo Hembra - Casquillo Fêmea - Fixed Fitting Female - Raccord Femelle Fix

Medidas	Familia	Subfamilia	Artículo	Unidad de Venta	Euros
12x1/2	EASY	AI	KRH 1212	50	5,21
16(1,5)x1/2	EASY	AI	KRH 1612	50	5,79
16(1,8)x1/2	EASY	AI	KRH X612	50	5,79
20x1/2	EASY	AI	KRH 2012	50	6,40
20x3/4	EASY	AI	KRH 2034	50	9,02
25x3/4	EASY	AI	KRH 2534	50	9,02
32x1	EASY	AI	KRH 321	40	16,84

Racor Fijo Macho - Casquilho Macho - Fixed Fitting Male - Raccord Mâle Fixe

Medidas	Familia	Subfamilia	Artículo	Unidad de Venta	Euros
12x3/8	EASY	AI	KRC 1238	50	4,60
12x1/2	EASY	AI	KRC 1212	50	4,85
16(1,5)x3/8	EASY	AI	KRC 1638	50	5,12
16(1,5)x1/2	EASY	AI	KRC 1612	50	5,39
16(1,8)x1/2	EASY	AI	KRC X612	50	5,39
16(1,5)x3/4	EASY	AL	KRC 1634	25	7,38
20x1/2	EASY	AI	KRC 2012	50	5,84
20x3/4	EASY	AI	KRC 2034	50	7,38
25x3/4	EASY	AI	KRC 2534	40	8,56
25x1	EASY	AI	KRC 251	25	11,51
32x1	EASY	AI	KRC 321	30	12,82



Manguito Unión - Uniao Simples - Equal Union - Manchon de Liaison Egal

Medidas	Familia	Subfamilia	Artículo	Unidad de Venta	Euros
12	EASY	AI	KMU 12	50	4,84
16 (1,5)	EASY	AI	KMU 16	50	5,39
16 (1,8)	EASY	AI	KMU X6	50	5,39
20	EASY	AI	KMU 20	50	6,30
25	EASY	AI	KMU 25	40	9,42
32	EASY	AI	KMU 32	30	14,18
16 (1,5) - 12	EASY	AI	KMR 1612	50	5,26
20 - 16 (1,5)	EASY	AI	KMR 2016	50	5,84
20 - 16 (1,8)	EASY	AI	KMR 20X6	50	5,84
25 - 20	EASY	AI	KMR 2520	40	11,29
32 - 25	EASY	AI	KMR 3225	40	12,93



Manguito Unión PPSU - Uniao Simples PPSU - PPSU Equal Union - Manchon de Liaison Egal en PPSU

Medidas	Familia	Subfamilia	Artículo	Unidad de Venta	Euros
16x1,8	EASY	PL	KMU X6	50	3,29
20x1,9	EASY	PL	KMU 20	50	4,14
25x2,3	EASY	PL	KMU 25	40	7,08
32x2,9	EASY	PL	KMU 32	30	9,70



Manguito Reducido PPSU - RPPSU Reducing Union - Manchon de Liaison Inégale en PPSU

Medidas	Familia	Subfamilia	Artículo	Unidad de Venta	Euros
20x1,9 - 16x1,8	EASY	PL	KMR 20X6	50	3,97
25x2,3 - 20x1,9	EASY	PL	KMR 2520	40	6,02
32x2,9 - 25x2,3	EASY	PL	KMR 3225	40	9,07



Codo - Joelho Simple - Elbow - Coude

Medidas	Familia	Subfamilia	Artículo	Unidad de Venta	Euros
12	EASY	AI	KC 12	50	5,82
16 (1,5)	EASY	AI	KC 16	50	6,47
16 (1,8)	EASY	AI	KC X6	50	6,47
20	EASY	AI	KC 20	40	8,34
25	EASY	AI	KC 25	30	12,98
32	EASY	AI	KC 32	20	21,09



Codo PPSU - Joelho Simple PPSU - PPSU Elbow - Coude en PPSU

Medidas	Familia	Subfamilia	Artículo	Unidad de Venta	Euros
16x1,8	EASY	PL	KC X6	50	3,52
20x1,9	EASY	PL	KC 20	40	4,65
25x2,3	EASY	PL	KC 25	30	8,16
32x2,9	EASY	PL	KC 32	20	12,14





Codo Terminal - Joelho Terminal Fêmea - Terminal Elbow Female End - Coude Femelle

Medidas	Familia	Subfamilia	Artículo	Unidad de Venta	Euros
12x3/8	EASY	AI	KTC 1238	50	5,86
12x1/2	EASY	AI	KTC 1212	50	6,17
16(1,5)x1/2	EASY	AI	KTC 1612	50	6,86
16(1,8)x1/2	EASY	AI	KTC X612	50	6,86
20x1/2	EASY	AI	KTC 2012	50	7,83
25x3/4	EASY	AI	KTC 2534	30	12,14
32x1	EASY	AI	KTC 321	25	18,26



Codo Macho - Joelho Terminal Macho - Terminal Elbow Male End - Coude Mâle

Medidas	Familia	Subfamilia	Artículo	Unidad de Venta	Euros
12x3/8	EASY	AI	KCR 1238	50	10,49
12x1/2	EASY	AI	KCR 1212	50	11,05
16(1,5)x1/2	EASY	AI	KCR 1612	50	12,27
20x1/2	EASY	AI	KCR 2012	50	7,77
25x3/4	EASY	AI	KCR 2534	25	12,53



Codo Base Fijación Corto

Joelho com Pater - Elbow with Fixing Base - Coude avec Base de Fixation

Medidas	Familia	Subfamilia	Artículo	Unidad de Venta	Euros
12x1/2	EASY	AI	KCBF 122	25	8,83
16(1,5)x1/2	EASY	AI	KCBF 162	25	9,81
16(1,8)x1/2	EASY	AI	KCBF X62	25	9,81
20x1/2	EASY	AI	KCBF 202	25	10,10
25x3/4	EASY	AI	KCBF 254	25	14,69



Codo Base Fijación Cuello Largo

Joelho Comprido com Pater - High Elbow with Fixing Base - Coude Long avec Base de Fixation

Medidas	Familia	Subfamilia	Artículo	Unidad de Venta	Euros
12x1/2	EASY	AL	KCFC 122	25	13,79
16(1,5)x1/2	EASY	AI	KCFC 162	25	14,52
20x1/2	EASY	AI	KCFC 202	25	11,06



Codo Tuerca Móvil - Terminal Loose Elbow - Coude Ecrou Libre

Medidas	Familia	Subfamilia	Artículo	Unidad de Venta	Euros
12x3/8	EASY	AI	KCT 1238	50	22,81
12x1/2	EASY	AI	KCT 1212	25	24,01
16(1,5)x1/2	EASY	AI	KCT 1612	50	25,26
16(1,5)x3/4	EASY	AI	KCT 1634	50	36,07

Kit Codo Pladur - Kit Coude Robinetterie Bain - Douche

(Se suministran dentro de una bolsa 2 codos pladur, 1 placa fijación especial para tabiques tipo pladur y todos los tornillos necesarios)

Medidas	Familia	Subfamilia	Artículo	Unidad de Venta	Euros
12 largo	EASY	AI	KCPL 12	10	50,78
16 (1,5) corto	EASY	AI	KCPF 16	10	50,78
20 corto	EASY	AI	KCPF 20	10	37,59




Codo Extraible - Extractable Elbow - Coude Sortie de Cloison

Medidas	Familia	Subfamilia	Artículo	Unidad de Venta	Euros
12 Corto	EASY	AL	KCEC 12	10	25,69
20 Corto	EASY	AL	KCEC 20	10	26,76



Te - Tê Simples / Tê Redução - Equal and Reduced Tes - Té Egal et Inégál

Medidas	Familia	Subfamilia	Artículo	Unidad de Venta	Euros
12	EASY	AI	KT 12122	40	8,11
16 (1,5)	EASY	AI	KT 16166	40	9,02
16 (1,8)	EASY	AI	KT X6X66	40	9,02
20	EASY	AI	KT 20200	35	12,14
25	EASY	AI	KT 25255	25	18,04
32	EASY	AI	KT 32322	20	29,20
16(1,5)-12-12	EASY	AI	KT 16122	40	10,45
16(1,5)-12-16(1,5)	EASY	AI	KT 16126	40	10,78
16(1,5)-16(1,5)-12	EASY	AI	KT 16162	40	10,62
20-12-12	EASY	AI	KT 20122	40	10,97
20-12-20	EASY	AI	KT 20120	40	11,32
20-16(1,5)-16(1,5)	EASY	AI	KT 20166	40	11,62
20-16(1,8)-16(1,8)	EASY	AI	KT 20X66	40	11,62
20-16(1,5)-20	EASY	AI	KT 20160	40	11,97
20-16(1,8)-20	EASY	AI	KT 20X60	40	11,97
20-20-16(1,5)	EASY	AI	KT 20206	40	11,79
20-20-16(1,8)	EASY	AI	KT 2020X	40	11,79
25-16(1,5)-25	EASY	AI	KT 25165	25	16,48
25-20-20	EASY	AI	KT 25200	25	17,36
25-20-25	EASY	AI	KT 25205	25	17,58
25-25-20	EASY	AI	KT 25250	25	17,41
32-20-32	EASY	AI	KT 32202	20	28,52
32-25-25	EASY	AI	KT 32255	20	28,47
32-25-32	EASY	AI	KT 32252	20	26,43



Te iguales PPSU - Tê Simples PPSU - PPSU Equal Tes - Té Egal en PPSU


Medidas	Familia	Subfamilia	Artículo	Unidad de Venta	Euros
16x1,8	EASY	PL	KT X6X66	40	5,39
20x1,9	EASY	PL	KT 20200	35	6,86
25x2,3	EASY	PL	KT 25255	25	12,07
32x2,9	EASY	PL	KT 32322	15	17,18



Te Reducidas PPSU - Tê Redução PPSU - PPSU Reduced Tes - Té Inégál en PPSU

Medidas	Familia	Subfamilia	Artículo	Unidad de Venta	Euros
20-16x1,8-16x1,8	EASY	PL	KT 20X66	40	6,63
20-16x1,8-20	EASY	PL	KT 20X60	40	6,86
20-20-16x1,8	EASY	PL	KT 2020X	40	6,80
25-16x1,8-25	EASY	PL	KT25X65	25	11,11
25-20-20	EASY	PL	KT 25200	25	10,03
25-20-25	EASY	PL	KT 25205	25	11,29
25-25-20	EASY	PL	KT 25250	25	11,23
32-20-32	EASY	PL	KT 32202	20	15,99
32-25-25	EASY	PL	KT 32255	20	16,45
32-25-32	EASY	PL	KT 32252	20	17,18





Te Salida Hembra - Tê Fêmea PEX - Te with Female End - Té Sortie Female

Medidas	Familia	Subfamilia	Artículo	Unidad de Venta	Euros
12x1/2	EASY	AI	KSH 1212	50	8,67
16(1,5)x1/2	EASY	AI	KSH 1612	50	9,64
16(1,8)x1/2	EASY	AI	KSH X612	50	9,64
20x1/2	EASY	AI	KSH 2012	40	11,06
25x3/4	EASY	AI	KSH 2534	25	17,29



Distribuidor Barbi - Colector Barbi - Ceiling Manifold Barbi - Collecteur Barbi

Medidas	Familia	Subfamilia	Artículo	Unidad de Venta	Euros
20-20-16-16-16 (1,5)	EASY	AL	KBD 3	25	43,76
20-20-16-16 (1,5)	EASY	AI	KBD 4	20	41,75
25-20-16-16-16 (1,5)	EASY	AL	KBD 1	25	45,52
25-20-16-16 (1,5)	EASY	AI	KBD 2	10	43,48



Colectores - Colector - Manifold - Collecteur

Medidas	Familia	Subfamilia	Artículo	Unidad de Venta	Euros
2x3/4"	PRET	AL	COL 234	30	27,79
3x3/4"	PRET	AL	COL 334	20	37,48
4x3/4"	PRET	AL	COL 434	15	47,91
2x1"	PRET	AL	COL 21	20	36,34
3x1"	PRET	AL	COL 31	15	45,25
4x1"	PRET	AL	COL 41	25	62,88



Cuerpo Llave de Corte Serie 2000 - Passador de Corte - Shut Off Valve - Vanne D'Arrêt

Medidas	Familia	Subfamilia	Artículo	Unidad de Venta	Euros
Cuerpo Llave 20	EASY	AI	CUVSO20	20	29,20
Cuerpo Llave 25	EASY	AI	CUVSO25	20	45,13



Cuerpo Llave de Corte de Bola - Passador de Corte - Shut Off Ball Valve - Vanne D'Arrêt

Medidas	Familia	Subfamilia	Artículo	Unidad de Venta	Euros
Cuerpo Llave 16x1,8	EASY	AI	CUVABX6	20	31,47
Cuerpo Llave 20x1,9	EASY	AI	CUVAB20	20	31,47
Cuerpo Llave 25x2,3	EASY	AI	CUVAB25	20	41,00



Cuerpo Llave en "U" - Passador de Corte - Shut Off Valve Serie "U" - Vanne D'Arrêt Serie "U"

Medidas	Familia	Subfamilia	Artículo	Unidad de Venta	Euros
Cuerpo Llave Soleta 20	EASY	AI	CUVEU20	10	57,27
Cuerpo Llave Soleta 25	EASY	AI	CUVEU25	10	64,41
Cuerpo Llave Bola 20	EASY	AI	CUVBU20	10	57,27
Cuerpo Llave Bola 25	EASY	AI	CUVBU25	10	71,50
Kit Tuercas Pladur	RPER	AL	KPLADUR	50	11,87



Mandos para las Llaves de Corte

Descripción	Familia	Subfamilia	Artículo	Unidad de Venta	Euros
Mando Pomo Llaves Rectas	PRET	AL	MPOMVAE	20	14,18
Mando Pomo Llaves "U"	PRET	AL	MPOMVAU	10	14,18
Mando Palanca	PRET	AL	MPAPVAB	20	14,18
Mando Reg. Oculta Llaves Rectas	PRET	AL	MFSOM	20	8,90
Mando Reg. Oculta Llaves en "U"	PRET	AL	MFUOM	10	8,90

Alargador para Montura de Llave de Corte de Pomodoro

Medidas	Familia	Subfamilia	Artículo	Unidad de Venta	Euros
10 mm.	PRET	AL	KALAR 10	25	7,94
25 mm.	PRET	AL	KALAR 25	25	20,10



Adaptador Reticulado Cobre - Adaptator PEX Copper - Adaptateur PER Cuivre

Medidas	Familia	Subfamilia	Artículo	Unidad de Venta	Euros
12 - Cu 12	EASY	AI	KATC 122	50	5,04
12 - Cu 14	EASY	AI	KATC 124	50	5,04
16 (1,5) - Cu 12	EASY	AI	KATC 16	50	5,04
16 (1,5) - Cu 14	EASY	AI	KATC 164	50	5,04
16 (1,5) - Cu 15	EASY	AI	KATC 165	50	5,04
16 (1,5) - Cu 16	EASY	AI	KATC 166	50	5,04
20 - Cu 15	EASY	AI	KATC 20	50	5,04
20 - Cu 16	EASY	AL	KATC 206	25	5,04
20 - Cu 18	EASY	AI	KATC 208	50	5,04
20 - Cu 22	EASY	AI	KATC 202	50	6,63
25 - Cu 22	EASY	AI	KATC 252	40	6,63



Codo PER Cobre - Elbow PEX Copper - Coude PER Cuivre


Medidas	Familia	Subfamilia	Artículo	Unidad de Venta	Euros
12 - Cu 12	EASY	AI	KCCU 122	25	10,40
12 - Cu 14	EASY	AI	KCCU 124	25	10,40
16 (1,5) - Cu 14	EASY	AI	KCCU 164	25	10,90
16 (1,5) - Cu 15	EASY	AL	KCCU 165	25	10,96
16 (1,5) - Cu 16	EASY	AI	KCCU 166	25	11,47
20 - Cu 16	EASY	AI	KCCU 206	25	12,03
20 - Cu 18	EASY	AL	KCCU 208	25	12,03
25 - Cu 22	EASY	AL	KCCU 252	25	22,37



Placa de Fijación - Placa de Fixação - Fixing Plate -

Gabarit D'Alignement pour Sortie de Cloison et Coude avec Patères de Fixation

Medidas	Familia	Subfamilia	Artículo	Unidad de Venta	Euros
-	PRET	AC	PLACFIJ	75	9,22



Muelle Curvato - Mola Curvadora - Curvetube Spring - Ressort de Cintrage

Medidas	Familia	Subfamilia	Artículo	Unidad de Venta	Euros
16	PRET	AC	URVAT 16	1	77,04
20	PRET	AC	URVAT 20	1	90,61
25	PRET	AC	URVAT 25	1	145,24



Herramienta Press-Fitting Klauke Mini - Klauke Press-Fitting Tool

Medidas	Familia	Subfamilia	Artículo	Unidad de Venta	Euros
16/32	MULP	HT	MINI	1	5.930,26





Industrial **Blansol** sa **BARBI**

Polígono Industrial Ambrosero
39791 Bárcena de Cicero
Cantabria (España)

Tel. 34-942-205 200
Fax 34-942-205 201

e-mail: general@barbi.es
www.blansol.es

Blansol
70
aniversario

BARBI