

TARIFA 2022

ACCYSA









domini ambiental



accysa

Índice

ACOMETIDAS DE PARED _____	
TOMA DE MUESTRAS Y ANÁLISIS DE AGUA _____	
ACOMETIDAS DE SUELO _____	
REGISTROS _____	
BOCA DE RIEGO _____	
FITTINGS - ACCESORIOS LATON _____	




ALOJAMIENTO DE CONTADORES EN PARED




COFRE DE POLIÉSTER CON FIBRA DE VIDRIO - VACÍO


Marcado Logo Personalizable

- 🔹 Armario de poliéster reforzado con fibra de vidrio
- 🔹 Puerta suministrada con pictograma de GRIFO
- 🔹 Marcado de logo personalizado bajo demanda
- 🔹 Aislamiento térmico de poliestireno expandido, en puerta o total

CÓDIGO	MEDIDAS	CIERRE	AISLAMIENTO	PRECIO UNITARIO	FICHA TECNICA
APG2535	250x350	Allen	-	41,40 €	
APG2536	250x350	Triangular	-	41,40 €	
APG2537	250x350	Cuadrado	-	41,40 €	
APG2538	250x350	JIS	-	84,54 €	
APG2535P	250x350	Allen	PUERTA	47,08 €	
APG2536P	250x350	Triangular	PUERTA	47,08 €	
APG2537P	250x350	Cuadrado	PUERTA	47,08 €	
APG2538P	250x350	JIS	PUERTA	90,86 €	
APG2535T	250x350	Allen	TOTAL	51,74 €	
APG2536T	250x350	Triangular	TOTAL	51,74 €	
APG2537T	250x350	Cuadrado	TOTAL	51,74 €	
APG2538T	250x350	JIS	TOTAL	94,88 €	

CÓDIGO	MEDIDAS	CIERRE	AISLAMIENTO	PRECIO UNITARIO	FICHA TECNICA
APG3045	300x450	Allen	-	45,79 €	
APG3046	300x450	Triangular	-	45,79 €	
APG3047	300x450	Cuadrado	-	45,79 €	
APG3048	300x450	JIS	-	86,95 €	
APG3045P	300x450	Allen	PUERTA	52,82 €	
APG3046P	300x450	Triangular	PUERTA	52,82 €	
APG3047P	300x450	Cuadrado	PUERTA	52,82 €	
APG3049P	300x450	JIS	PUERTA	98,94 €	
APG3045T	300x450	Allen	TOTAL	59,02 €	
APG3046T	300x450	Triangular	TOTAL	59,02 €	
APG3047T	300x450	Cuadrado	TOTAL	59,02 €	
APG3048T	300x450	JIS	TOTAL	106,17 €	
APG3045V	300x450 (VENTANA)	Allen	-	55,74 €	
APG3046V	300x450 (VENTANA)	Triangular	-	55,74 €	


CÓDIGO	MEDIDAS	PUERTA	CIERRE	PRECIO UNITARIO	FICHA TECNICA
APG5353	530x530	1	Triangular	92,75 €	
APG5370	530x700	1	Triangular	126,99 €	
APG5370AM	530x700	1	Cuadrado	126,99 €	
APG500100AM	500x100	2	Cuadrado	498,11 €	
APG750125AM	750x1250	2	Cuadrado	689,90 €	



COFRE DE POLIESTER - 25X35 - CON MONTAJE INTERIOR



- ☒ Cofre con montaje para contador de DN13, DN15 o DN20
- ☒ Válvula de entrada de paso angular de bola en latón CW617N. Fabricada según UNE-EN19804
 - Con sistema antifraude
 - Con racor para contador
- ☒ Válvula de salida de paso angular de bola en latón CW617N. Fabricada según UNE-EN19804
 - Con antirretorno
 - Con purga incorporada
- ☒ Soporte de sujeción del montaje contador fabricado en acero inox. AISI3014
- ☒ Montaje de cierre mediante pestillo de acero inoxidable y eje de latón formato Allen.
 - Otras opciones disponibles: Triangular, Cuadrado, JIS

	CÓDIGO	MEDIDA CONTADOR	CONEXIÓN TUBERIA	ANTIFRAUDE ANTIRRETORNO	AISLAMIENTO	PRECIO UNITARIO	FICHA TECNICA
Conexión Rosca 3/4"	ACM-P019	3/4" – 3/4"	Rosca 3/4"	Si / Si	No	111,23€	
	ACM-P020	7/8" – 3/4"	Rosca 3/4"	Si / Si	No	111,14€	
	ACM-P021	1" – 1"	Rosca 3/4"	Si / Si	No	112,37€	
	ACM-P019P	3/4" – 3/4"	Rosca 3/4"	Si / Si	Puerta	116,43€	
	ACM-P020P	7/8" – 3/4"	Rosca 3/4"	Si / Si	Puerta	116,34€	
	ACM-P021P	1" – 1"	Rosca 3/4"	Si / Si	Puerta	117,58€	
	ACM-P019T	3/4" – 3/4"	Rosca 3/4"	Si / Si	Total	121,62€	
	ACM-P020T	7/8" – 3/4"	Rosca 3/4"	Si / Si	Total	121,54€	
	ACM-P021T	1" – 1"	Rosca 3/4"	Si / Si	Total	122,78€	
Conexión PE-25	ACM-P007	3/4" – 3/4"	PE-25	Si / Si	No	115,69€	
	ACM-P009	7/8" – 3/4"	PE-25	Si / Si	No	115,66€	
	ACM-P011	1" – 1"	PE-25	Si / Si	No	116,85€	
	ACM-P007P	3/4" – 3/4"	PE-25	Si / Si	Puerta	120,70€	
	ACM-P009P	7/8" – 3/4"	PE-25	Si / Si	Puerta	120,75€	
	ACM-P011P	1" – 1"	PE-25	Si / Si	Puerta	121,95€	
	ACM-P007T	3/4" – 3/4"	PE-25	Si / Si	Total	125,80€	
	ACM-P009T	7/8" – 3/4"	PE-25	Si / Si	Total	125,86€	
	ACM-P011T	1" – 1"	PE-25	Si / Si	Total	127,05€	
Conexión PE-32	ACM-P008	3/4" – 3/4"	PE-32	Si / Si	No	122,38€	
	ACM-P010	7/8" – 3/4"	PE-32	Si / Si	No	122,42€	
	ACM-P012	1" – 1"	PE-32	Si / Si	No	123,62€	
	ACM-P008P	3/4" – 3/4"	PE-32	Si / Si	Puerta	127,48€	
	ACM-P010P	7/8" – 3/4"	PE-32	Si / Si	Puerta	127,52€	
	ACM-P012P	1" – 1"	PE-32	Si / Si	Puerta	130,75€	
	ACM-P008T	3/4" – 3/4"	PE-32	Si / Si	Total	132,58€	
	ACM-P010T	7/8" – 3/4"	PE-32	Si / Si	Total	132,62€	
	ACM-P012T	1" – 1"	PE-32	Si / Si	Total	135,85€	

- ☒ Contador opcional (no incluido)

COFRE DE POLIESTER - 30X45 - CON MONTAJE INTERIOR



- 🔹 Cofre con montaje para contador de DN13, DN15 o DN20
- 🔹 Válvula de entrada de paso angular de bola en latón CW617N. Fabricada según UNE-EN19804
 - Con sistema antifraude
 - Con racor para contador
- 🔹 Válvula de salida de paso angular de bola en latón CW617N. Fabricada según UNE-EN19804
 - Con antirretorno
 - Con purga incorporada
- 🔹 Soporte de sujeción del montaje contador fabricado en acero inox. AISI3014
- 🔹 Montaje de cierre mediante pestillo de acero inoxidable y eje de latón formato Allen.
 - Otras opciones disponibles: Triangular, Cuadrado, JIS

	CÓDIGO	MEDIDA CONTADOR	CONEXIÓN TUBERIA	ANTIFRAUDE ANTIRRETORNO	AISLAMIENTO	PRECIO UNITARIO	FICHA TECNICA
Conexión Rosca 3/4"	ACM019	3/4" – 3/4"	Rosca 3/4"	Si / Si	No	116,65 €	
	ACM020	7/8" – 3/4"	Rosca 3/4"	Si / Si	No	116,56 €	
	ACM021	1" – 1"	Rosca 3/4"	Si / Si	No	116,68 €	
	ACM019P	3/4" – 3/4"	Rosca 3/4"	Si / Si	Puerta	122,02 €	
	ACM020P	7/8" – 3/4"	Rosca 3/4"	Si / Si	Puerta	122,02 €	
	ACM021P	1" – 1"	Rosca 3/4"	Si / Si	Puerta	123,19 €	
	ACM019T	3/4" – 3/4"	Rosca 3/4"	Si / Si	Total	127,36 €	
	ACM020T	7/8" – 3/4"	Rosca 3/4"	Si / Si	Total	127,36 €	
	ACM021T	1" – 1"	Rosca 3/4"	Si / Si	Total	132,74 €	
Conexión PE-25	ACM007	3/4" – 3/4"	PE-25	Si / Si	No	123,52 €	
	ACM009	7/8" – 3/4"	PE-25	Si / Si	No	123,52 €	
	ACM011	1" – 1"	PE-25	Si / Si	No	124,84 €	
	ACM007P	3/4" – 3/4"	PE-25	Si / Si	Puerta	128,95 €	
	ACM009P	7/8" – 3/4"	PE-25	Si / Si	Puerta	128,95 €	
	ACM011P	1" – 1"	PE-25	Si / Si	Puerta	130,20 €	
	ACM007T	3/4" – 3/4"	PE-25	Si / Si	Total	134,24 €	
	ACM009T	7/8" – 3/4"	PE-25	Si / Si	Total	134,24 €	
	ACM011T	1" – 1"	PE-25	Si / Si	Total	135,55 €	
Conexión PE-32	ACM008	3/4" – 3/4"	PE-32	Si / Si	No	130,64 €	
	ACM010	7/8" – 3/4"	PE-32	Si / Si	No	130,64 €	
	ACM012	1" – 1"	PE-32	Si / Si	No	131,96 €	
	ACM008P	3/4" – 3/4"	PE-32	Si / Si	Puerta	136,01 €	
	ACM010P	7/8" – 3/4"	PE-32	Si / Si	Puerta	136,01 €	
	ACM012P	1" – 1"	PE-32	Si / Si	Puerta	137,32 €	
	ACM008T	3/4" – 3/4"	PE-32	Si / Si	Total	141,39 €	
	ACM010T	7/8" – 3/4"	PE-32	Si / Si	Total	141,39 €	
	ACM012T	1" – 1"	PE-32	Si / Si	Total	142,68 €	



- 🔹 Contador opcional (no incluido)

COFRE DE POLIESTER - 30X45 - CON MONTAJE INTERIOR – PARA DOS CONTADORES



- ❧ Cofre con montaje para dos contadores de DN13, DN15 o DN20
- ❧ Válvulas de entrada de paso recto de bola en latón CW617N. Fabricada según UNE-EN19804
 - Con sistema antifraude
 - Con racor para contador
- ❧ Válvulas de salida de paso recto de bola en latón CW617N. Fabricada según UNE-EN19804
 - Con antirretorno
 - Con purga incorporada
- ❧ Colector de acero galvanizado con salida roscada 1 ¼"
- ❧ Montaje de cierre mediante pestillo de acero inoxidable y eje de latón formato Allen.
 - Otras opciones disponibles: Triangular, Cuadrado, JIS

	CÓDIGO	MEDIDA CONTADOR	CONEXIÓN COLECTOR	CONEXIÓN TUBERIA	ANTIFRAUDE ANTIRRETORNO	ASLANTE	PRECIO UNITARIO	FICHA TECNICA
Conexión Rosca ¾"	ACM039	¾" – ¾"	Rosca M 1 ¼"	Rosca ¾"	Si / Si	No	224,54 €	
	ACM040	7/8" – ¾"	Rosca M 1 ¼"	Rosca ¾"	Si / Si	No	224,60 €	
	ACM041	1" – 1"	Rosca M 1 ¼"	Rosca ¾"	Si / Si	No	225,16 €	
	ACM039P	¾" – ¾"	Rosca M 1 ¼"	Rosca ¾"	Si / Si	Puerta	229,50 €	
	ACM040P	7/8" – ¾"	Rosca M 1 ¼"	Rosca ¾"	Si / Si	Puerta	229,96 €	
	ACM041P	1" – 1"	Rosca M 1 ¼"	Rosca ¾"	Si / Si	Puerta	230,88 €	
Conexión PE-25	ACM013	¾" – ¾"	Rosca M 1 ¼"	PE-25	Si / Si	No	234,42 €	
	ACM015	7/8" – ¾"	Rosca M 1 ¼"	PE-25	Si / Si	No	239,29 €	
	ACM017	1" – 1"	Rosca M 1 ¼"	PE-25	Si / Si	No	239,86 €	
	ACM013P	¾" – ¾"	Rosca M 1 ¼"	PE-25	Si / Si	Puerta	244,66 €	
	ACM015P	7/8" – ¾"	Rosca M 1 ¼"	PE-25	Si / Si	Puerta	245,03 €	
	ACM017P	1" – 1"	Rosca M 1 ¼"	PE-25	Si / Si	Puerta	245,59 €	
Conexión PE-32	ACM014	¾" – ¾"	Rosca M 1 ¼"	PE-32	Si / Si	No	254,17 €	
	ACM016	7/8" – ¾"	Rosca M 1 ¼"	PE-32	Si / Si	No	254,54 €	
	ACM018	1" – 1"	Rosca M 1 ¼"	PE-32	Si / Si	No	255,11 €	
	ACM014P	¾" – ¾"	Rosca M 1 ¼"	PE-32	Si / Si	Puerta	259,90 €	
	ACM016P	7/8" – ¾"	Rosca M 1 ¼"	PE-32	Si / Si	Puerta	260,27 €	
	ACM018P	1" – 1"	Rosca M 1 ¼"	PE-32	Si / Si	Puerta	260,84 €	


- ❧ Contador opcional (no incluido)

ARMARIO PRFV BATERIA CONTADORES



-  Sistema Antifraude
-  Sistema Antirretorno
-  Marcado Logo Personalizable


- ⚡ Armario de PRFV con montaje para dos o tres contadores de DN13, DN15 o DN20
- ⚡ Válvulas de entrada de paso recto de bola en latón CW617N. Fabricada según UNE-EN19804
 - Con sistema antifraude
 - Con racor para contador
- ⚡ Válvulas de salida de paso recto de bola en latón CW617N. Fabricada según UNE-EN19804
 - Con antirretorno
 - Con purga incorporada
- ⚡ Batería en PPR con rosca macho 1 1/4"
- ⚡ Montaje del conjunto fijado dentro de armario con orificios de entrada y salida para facilitar el paso de las tuberías
- ⚡ Cierre triangular





CÓDIGO	MEDIDA CONTADOR	CONEXIÓN COLECTOR	CONEXIÓN TUBERÍA	ANTIFRAUDE ANTIRRETORNO	PRECIO UNITARIO	FICHA TECNICA
ACM5353-2C	3/4" – 3/4"	Rosca M 1 1/4"	Rosca 1-1/4"	Si / Si	402,01 €	
ACM5353-2C-7	7/8" – 3/4"	Rosca M 1 1/4"	Rosca 1-1/4"	Si / Si	402,01 €	
ACM5353-2C-1	1" – 1"	Rosca M 1 1/4"	Rosca 1-1/4"	Si / Si	402,01 €	
ACM7553-3C	3/4" – 3/4"	Rosca M 1 1/4"	Rosca 1-1/4"	Si / Si	895,96 €	
ACM7553-3C-7	7/8" – 3/4"	Rosca M 1 1/4"	Rosca 1-1/4"	Si / Si	895,96 €	
ACM7553-3C-1	1" – 1"	Rosca M 1 1/4"	Rosca 1-1/4"	Si / Si	895,96 €	


- ⚡ Contador opcional (no incluido).


PUERTAS DE POLIÉSTER CON FIBRA DE VIDRIO



 **Marcado Logo Personalizable**


-  Puerta de poliéster reforzada con fibra de vidrio
-  Puerta suministrada con pictograma de GRIFO
-  Marcado de logo personalizado bajo demanda
-  Aislamiento térmico de poliestireno expandido en puerta opcional

CÓDIGO	MEDIDAS	CIERRE	AISLAMIENTO	UNIDADES CAJA	PRECIO UNITARIO	FICHA TECNICA
PGP2535	250x350	Allen	-	10	30,50 €	
PGP2536	250x350	Triangular	-	10	30,50 €	
PGP2537	250x350	Cuadrado	-	10	30,50 €	
PGP2538	250x350	JIS	-	10	58,80 €	
PGP2535A	250x350	Allen	SI	6	33,28 €	
PGP2536A	250x350	Triangular	SI	6	33,28 €	
PGP2537A	250x350	Cuadrado	SI	6	33,28 €	
PGP2538A	250x350	JIS	SI	6	61,63 €	

CÓDIGO	MEDIDAS	CIERRE	AISLAMIENTO	UNIDADES CAJA	PRECIO UNITARIO	FICHA TECNICA
PGP3045	300x450	Allen	-	10	32,28 €	
PGP3046	300x450	Triangular	-	10	32,28 €	
PGP3047	300x450	Cuadrado	-	10	32,28 €	
PGP3048	300x450	JIS	-	10	61,93 €	
PGP3045A	300x450	Allen	SI	6	39,16 €	
PGP3046A	300x450	Triangular	SI	6	39,16 €	
PGP3047A	300x450	Cuadrado	SI	6	39,16 €	
PGP3048A	300x450	JIS	SI	6	65,80 €	
PGP3045V	300x450 (VENTANA)	Allen	-	10	44,90 €	
PGP3046V	300x450 (VENTANA)	Triangular	-	10	44,90 €	

RECAMBIO CIERRE PUERTAS Y COFRES DE FIBRA DE VIDRIO





-  Cierre en latón y acero inoxidable para puerta de poliéster


CÓDIGO	CIERRE	PRECIO UNITARIO
CIE-FIB-A	Allen	3,40 €
CIE-FIB-T7	Triangular 7mm	3,40 €
CIE-FIB-T9	Triangular 9mm	3,40 €
CIE-FIB-C	Cuadrado	3,40 €

PUERTAS DE CONTADOR METÁLICAS



 **Marcado Logo Personalizable**
 **Diseño estético Bisagras interiores**

- ⚡ Puerta de contador metálicas fabricadas en chapa de acero galvanizado con acabado en pintura de poliéster gofrado 70-100 micras de espesor
- ⚡ Pictograma GRIFO indicativo de agua potable
- ⚡ Diseño estético con bisagras interiores, sin soldaduras visibles y puerta extraíble
- ⚡ Rotulaciones especiales y marcado de logo personalizado bajo demanda

CÓDIGO	MEDIDAS ALTO x ANCHO	CIERRE	UNIDADES CAJA	PRECIO UNITARIO	FICHA TECNICA
PCH2535G	250x350	Allen	10	57,62 €	
PCH2536G	250x350	Triangular	10	57,62 €	
PCH2537G	250x350	Cuadrado	10	57,62 €	
PCH2538G	250x350	JIS	10	80,78 €	
PCH3045G	300x450	Allen	10	62,94 €	
PCH3046G	300x450	Triangular	10	62,94 €	
PCH3047G	300x450	Cuadrado	10	62,94 €	
PCH3048G	300x450	JIS	10	93,23 €	
PCH4040G	400x400	Allen	1	73,65 €	
PCH4041G	400x400	Triangular	1	73,65 €	
PCH4042G	400x400	Cuadrado	1	73,65 €	
PCH4043G	400x400	JIS	1	103,95 €	


PUERTAS DE CONTADOR DE ALUMINIO



 **Marcado Logo Personalizable**




- ⚡ Puerta y marco fabricadas en aluminio con pintura epoxi de máxima calidad
- ⚡ Cierre mediante pestillo de acero inoxidable accionado por eje de latón de cabeza Allen, triangular o cuadradillo





CÓDIGO	MEDIDAS ALTO x ANCHO	CIERRE	UNIDADES CAJA	PRECIO UNITARIO	FICHA TECNICA
PAP2535G	250x350	Allen	10	53,70 €	
PAP2536G	250x350	Triangular	10	53,70 €	
PAP2537G	250x350	Cuadrado	10	53,70 €	
PAP3045G	300x450	Allen	10	58,60 €	
PAP3046G	300x450	Triangular	10	58,60 €	
PAP3047G	300x450	Cuadrado	10	58,60 €	


PUERTAS DE REGISTRO EN CHAPA DE ACERO




 **Diseño estético**
Bisagras interiores

 **Marcado Logo**
Personalizable

-  Puerta de registro metálica fabricadas en chapa de acero con acabado en pintura de poliéster gofrado 70-100 micras de espesor
-  Diseño estético con bisagras interiores, sin soldaduras visibles y puerta extraíble
-  Rejillas de ventilación
-  Rotulaciones especiales y marcado de logo personalizado bajo demanda







CÓDIGO	MEDIDAS ALTO x ANCHO	CIERRE	UNIDADES CAJA	PRECIO UNITARIO	FICHA TECNICA
PCH3030	300x300	Allen	1	72,80 €	
PCH3031	300x300	Triangular	1	72,80 €	
PCH3032	300x300	CFE	1	98,02 €	
PCH4030	400x300	Allen	1	73,44 €	
PCH4031	400x300	Triangular	1	73,44 €	
PCH4050	400x500	Allen	1	82,78 €	
PCH4051	400x500	Triangular	1	82,78 €	
PCH4052	400x500	CFE	1	108,00 €	
PCH5040	500x400	Allen	1	72,96 €	
PCH5041	500x400	Triangular	1	72,96 €	
PCH5042	500x400	CFE	1	100,18 €	
PCH5043	500x400	CGE	1	100,18 €	
PCH5060	500x600	Allen	1	81,18 €	
PCH5061	500x600	Triangular	1	81,18 €	
PCH5062	500x600	CFE	1	107,40 €	
PCH5063	500x600	CGE	1	107,40 €	
PCH6050	600x500	Allen	1	81,18 €	
PCH6051	600x500	Triangular	1	81,18 €	
PCH6052	600x500	CFE	1	107,40 €	
PCH6053	600x500	CGE	1	107,40 €	
PCH8080	800x800	Allen	1	119,58 €	
PCH8081	800x800	Triangular	1	119,58 €	
PCH8082	800x800	CFE	1	159,29 €	
PCH8083	800x800	CGE	1	159,29 €	
PCH9050	900x500	Allen	1	113,81 €	
PCH9051	900x500	Triangular	1	113,81 €	
PCH9052	900x500	CFE	1	142,81 €	
PCH9053	900x500	CGE	1	142,81 €	
PCH12050	1200x500	Allen	1	150,29 €	
PCH12051	1200x500	Triangular	1	150,29 €	
PCH12052	1200x500	CFE	1	179,28 €	
PCH12053	1200x500	CGE	1	179,28 €	


CÓDIGO	MEDIDAS	CIERRE	HOMOLOGACIÓN	PRECIO UNITARIO	FICHA TECNICA
PCH5064	500x600	SGAB	AGBAR	91,70 €	
PCH5094	500x900	SGAB	AGBAR	225,60 €	


ARMARIO EN CHAPA DE ACERO



-  **Marcado Logo Personalizable**
-  **Diseño estético Bisagras interiores**
-  **Abertura para paso de tubo incluido**


-  Armario fabricado en chapa de acero con acabado en pintura de poliéster gofrado 70-100 micras de espesor
-  Diseño estético con bisagras interiores, sin soldaduras visibles y puerta extraíble
-  Agujeros inferiores incluidos para facilidad de paso de tuberías
-  Rejillas de ventilación
-  Rotulaciones especiales y marcado de logo personalizado bajo demanda
-  Opcional: Montaje interior para un contador, dos contadores o tres contadores

CÓDIGO	MEDIDAS ALTO x ANCHO	CIERRE	UNIDADES CAJA	PRECIO UNITARIO	FICHA TECNICA
ACH5040	500x400	Allen	1	177,26 €	
ACH5041	500x400	Triangular	1	177,26 €	
ACH5042	500x400	JIS CFE	1	201,98 €	
ACH5043	500x400	JIS CGE	1	201,98 €	
ACH5060	500x600	Allen	1	183,65 €	
ACH5061	500x600	Triangular	1	183,65 €	
ACH5063	500x600	JIS CFE	1	208,37 €	
ACH5064	500x600	JIS CGE	1	208,37 €	

CÓDIGO	MEDIDAS ALTO x ANCHO	CIERRE	UNIDADES CAJA	PRECIO UNITARIO	FICHA TECNICA
ACH5062	500x600	SGAB	1	218,24 €	

RECAMBIO CIERRE PUERTAS Y ARMARIO DE CHAPA




-  Cierre cincado para puerta de chapa

CÓDIGO	CIERRE	PRECIO UNITARIO
CIE-CH-A	Allen	6,50 €
CIE-CH-T7	Triangular 7mm	6,50 €
CIE-CH-T9	Triangular 9mm	6,50 €
CIE-CH-C	Cuadrado	6,50 €
CIE-CH-SGAB	SGAB	30,00€

PUERTAS DE CONTADOR MODELO CANAL ISABEL II



- 💧 Puerta de contador metálicas fabricadas en chapa de acero galvanizado con acabado en pintura de poliéster RAL 9010.
- 💧 Cerradura tipo Resbalón y bisagras exteriores
- 💧 Modelos A1, A2, A3 con Aislamiento y placa de acero galvanizado de protección posterior.
- 💧 Logo Estándar: Canal de Isabel II
 - Otras rotulaciones especiales y marcado de logo personalizado bajo demanda

CÓDIGO	MEDIDAS MARCO ALTO x ANCHO	MEDIDAS PUERTA ALTO x ANCHO	AISLAMIENTO	Nº HOJAS	CIERRE	PRECIO UNITARIO	FICHA TECNICA
PCH-A1	460x460	370x370	Si	1	Cuadrado	128,20 €	
PCH-A2	610x680	520x590	Si	1	Cuadrado	156,32 €	
PCH-A3	850x850	770x385(X2)	Si	2	Cuadrado	304,64 €	
PCH10018-CYII	1090x1890	1000x900(X2)	No	2	Cuadrado	489,70 €	


ARMARIO DE HORMIGÓN – SIN MONTAJE

- Armario fabricado con hormigón reforzado con fibra de vidrio, ofreciendo una gran resistencia al impacto.
- Base completamente abierta para fácil colocación de tubos de entrada y salida al contador u otros mecanismos



 **Marcado Logo Personalizable**
 **Hormigón de Alta resistencia**


- Montaje de cierre mediante pestillo de acero inoxidable y eje de latón formato Allen.
 - Otras opciones disponibles: Triangular, Cuadrado, JIS

CÓDIGO	MEDIDAS PUERTA	MEDIDAS EXT. ARMARIO	ALOJAMIENTO	AISLAMIENTO	CIERRE	UNIDADES PALET	PRECIO	FICHA TECNICA
AHP2535	250 x 350	750x510x260	Puerta	-	Allen	8	133,90 €	
AHP2535A	250 x 350	750x510x260	Puerta	Puerta	Allen	8	136,94 €	
AHCP2535	250 x 350	750x510x260	Cofre	-	Allen	8	142,69 €	
AHCP2535A	250 x 350	750x510x260	Cofre	Puerta	Allen	8	145,62 €	
AHCP2535T	250 x 350	750x510x260	Cofre	Completo	Allen	8	155,10 €	
AHP3045	300 x 450	850x680x330	Puerta	-	Allen	8	143,70 €	
AHP3045A	300 x 450	850x680x330	Puerta	Puerta	Allen	8	143,70 €	
AHCP3045	300 x 450	850x680x330	Cofre	-	Allen	8	175,18 €	
AHCP3045A	300 x 450	850x680x330	Cofre	Puerta	Allen	8	181,66 €	
AHCP3045T	300 x 450	850x680x330	Cofre	Completo	Allen	8	189,63 €	



 **Marcado Logo Personalizable**
 **Hormigón de Alta resistencia**
 **Diseño estético Bisagras interiores**


- Puerta de acero con acabado en pintura gofrada, bisagras interiores y soldaduras ocultas
- Marcado de logo personalizado bajo demanda
- Montaje de cierre mediante pestillo de acero inoxidable y eje de latón formato Allen.
 - Otras opciones disponibles: Triangular, Cuadrado, JIS

CÓDIGO	MEDIDAS PUERTA	MEDIDAS EXT. ARMARIO	ALOJAMIENTO	CIERRE	UNIDADES PALET	PRECIO	FICHA TECNICA
AHP4040	400 x 400	750x510x330	Puerta Chapa	Allen	6	186,30 €	
AHP5060	500 x 600	850x680x330	Puerta Chapa	Allen	3	248,31 €	
AHP5064	500 x 600	850x680x330	Puerta Chapa	SGAB	3	271,74 €	

ARMARIO DE HORMIGÓN - CON MONTAJE INTERIOR – EN COFRE 25X35




- 💧 Armario fabricado con hormigón reforzado con fibra de vidrio, ofreciendo una gran resistencia al impacto.
- 💧 Base completamente abierta para fácil colocación de tubos de entrada y salida al contador u otros mecanismos
- 💧 Cofre de 25x35 preparado para entrada y salida de tuberías y con montaje para contador de DN13, DN15 o DN20
- 💧 Válvula de entrada de paso angular de bola en latón CW617N. Fabricada según UNE-EN19804
 - Con sistema antifraude y racor para contador
- 💧 Válvula de salida de paso angular de bola en latón CW617N. Fabricada según UNE-EN19804
 - Con antirretorno y con purga incorporada
- 💧 Soporte de sujeción del montaje contador fabricado en acero inox. AISI3014
- 💧 Montaje de cierre mediante pestillo de acero inoxidable y eje de latón formato Allen.
 - Otras opciones disponibles: Triangular, Cuadrado, JIS

	CÓDIGO	MEDIDA CONTADOR	CONEXIÓN TUBERIA	ANTIFRAUDE ANTIRRETORNO	AISLAMIENTO	PRECIO UNITARIO	FICHA TECNICA
Conexión Rosca ¾"	AHPM-P019	¾" – ¾"	Rosca ¾"	Si / Si	No	219,74 €	
	AHPM-P020	7/8" – ¾"	Rosca ¾"	Si / Si	No	219,74 €	
	AHPM-P021	1" – 1"	Rosca ¾"	Si / Si	No	220,98 €	
	AHPM-P019P	¾" – ¾"	Rosca ¾"	Si / Si	Puerta	225,45 €	
	AHPM-P020P	7/8" – ¾"	Rosca ¾"	Si / Si	Puerta	225,45 €	
	AHPM-P021P	1" – 1"	Rosca ¾"	Si / Si	Puerta	248,30 €	
	AHPM-P019T	¾" – ¾"	Rosca ¾"	Si / Si	Total	231,19 €	
	AHPM-P020T	7/8" – ¾"	Rosca ¾"	Si / Si	Total	231,19 €	
	AHPM-P021T	1" – 1"	Rosca ¾"	Si / Si	Total	232,45 €	
Conexión PE-25	AHPM-P007	¾" – ¾"	PE-25	Si / Si	No	227,08 €	
	AHPM-P009	7/8" – ¾"	PE-25	Si / Si	No	227,08 €	
	AHPM-P011	1" – 1"	PE-25	Si / Si	No	228,49 €	
	AHPM-P007P	¾" – ¾"	PE-25	Si / Si	Puerta	232,82 €	
	AHPM-P009P	7/8" – ¾"	PE-25	Si / Si	Puerta	232,82 €	
	AHPM-P011P	1" – 1"	PE-25	Si / Si	Puerta	234,23 €	
	AHPM-P007T	¾" – ¾"	PE-25	Si / Si	Total	238,54 €	
	AHPM-P009T	7/8" – ¾"	PE-25	Si / Si	Total	238,54 €	
	AHPM-P011T	1" – 1"	PE-25	Si / Si	Total	239,96 €	
Conexión PE-32	AHPM-P008	¾" – ¾"	PE-32	Si / Si	No	234,70 €	
	AHPM-P010	7/8" – ¾"	PE-32	Si / Si	No	234,70 €	
	AHPM-P012	1" – 1"	PE-32	Si / Si	No	236,10 €	
	AHPM-P008P	¾" – ¾"	PE-32	Si / Si	Puerta	240,44 €	
	AHPM-P010P	7/8" – ¾"	PE-32	Si / Si	Puerta	240,44 €	
	AHPM-P012P	1" – 1"	PE-32	Si / Si	Puerta	244,12 €	
	AHPM-P008T	¾" – ¾"	PE-32	Si / Si	Total	246,16 €	
	AHPM-P010T	7/8" – ¾"	PE-32	Si / Si	Total	246,16 €	
	AHPM-P012T	1" – 1"	PE-32	Si / Si	Total	249,85 €	

- 💧 Contador opcional (no incluido)

ARMARIO DE HORMIGÓN - CON MONTAJE INTERIOR – EN COFRE 30X45


- 💧 Armario fabricado con hormigón reforzado con fibra de vidrio, ofreciendo una gran resistencia al impacto.
- 💧 Base completamente abierta para fácil colocación de tubos de entrada y salida al contador u otros mecanismos
- 💧 Cofre de 30x45 preparado para entrada y salida de tuberías y con montaje para contador de DN13, DN15 o DN20
- 💧 Válvula de entrada de paso angular de bola en latón CW617N. Fabricada según UNE-EN19804
 - Con sistema antifraude y racor para contador
- 💧 Válvula de salida de paso angular de bola en latón CW617N. Fabricada según UNE-EN19804
 - Con antirretorno y con purga incorporada
- 💧 Soporte de sujeción del montaje contador fabricado en acero inox. AISI3014
- 💧 Montaje de cierre mediante pestillo de acero inoxidable y eje de latón formato Allen.
 - Otras opciones disponibles: Triangular, Cuadrado, JIS

	CÓDIGO	MEDIDA CONTADOR	CONEXIÓN TUBERÍA	ANTIFRAUDE ANTIRRETORNO	ASLAMIENTO	PRECIO UNITARIO	FICHA TECNICA
Conexión Rosca 3/4"	AHPM-019	3/4" – 3/4"	Rosca 3/4"	Si / Si	No	251,77 €	
	AHPM-020	7/8" – 3/4"	Rosca 3/4"	Si / Si	No	251,77 €	
	AHPM-021	1" – 1"	Rosca 3/4"	Si / Si	No	253,01 €	
	AHPM-019P	3/4" – 3/4"	Rosca 3/4"	Si / Si	Puerta	258,02 €	
	AHPM-020P	7/8" – 3/4"	Rosca 3/4"	Si / Si	Puerta	258,02 €	
	AHPM-021P	1" – 1"	Rosca 3/4"	Si / Si	Puerta	259,28 €	
	AHPM-019T	3/4" – 3/4"	Rosca 3/4"	Si / Si	Total	265,68 €	
	AHPM-020T	7/8" – 3/4"	Rosca 3/4"	Si / Si	Total	265,68 €	
	AHPM-021T	1" – 1"	Rosca 3/4"	Si / Si	Total	266,94 €	
Conexión PE-25	AHPM-007	3/4" – 3/4"	PE-25	Si / Si	No	259,12 €	
	AHPM-009	7/8" – 3/4"	PE-25	Si / Si	No	259,12 €	
	AHPM-011	1" – 1"	PE-25	Si / Si	No	260,52 €	
	AHPM-007P	3/4" – 3/4"	PE-25	Si / Si	Puerta	265,37 €	
	AHPM-009P	7/8" – 3/4"	PE-25	Si / Si	Puerta	265,37 €	
	AHPM-011P	1" – 1"	PE-25	Si / Si	Puerta	266,79 €	
	AHPM-007T	3/4" – 3/4"	PE-25	Si / Si	Total	273,14 €	
	AHPM-009T	7/8" – 3/4"	PE-25	Si / Si	Total	273,14 €	
	AHPM-011T	1" – 1"	PE-25	Si / Si	Total	274,43 €	
Conexión PE-32	AHPM-008	3/4" – 3/4"	PE-32	Si / Si	No	266,74 €	
	AHPM-010	7/8" – 3/4"	PE-32	Si / Si	No	266,74 €	
	AHPM-012	1" – 1"	PE-32	Si / Si	No	268,14 €	
	AHPM-008P	3/4" – 3/4"	PE-32	Si / Si	Puerta	272,99 €	
	AHPM-010P	7/8" – 3/4"	PE-32	Si / Si	Puerta	272,99 €	
	AHPM-012P	1" – 1"	PE-32	Si / Si	Puerta	274,38 €	
	AHPM-008T	3/4" – 3/4"	PE-32	Si / Si	Total	280,64 €	
	AHPM-010T	7/8" – 3/4"	PE-32	Si / Si	Total	280,64 €	
	AHPM-012T	1" – 1"	PE-32	Si / Si	Total	282,05 €	

- 💧 Contador opcional (no incluido)


TOMA DE MUESTRAS Y ANÁLISIS DE AGUA



TOMA DE MUESTRAS Y ANÁLISIS DE AGUA


- 💧 Sistema preparado para la correcta toma de muestra y análisis del agua potable por parte de compañía de agua, inspección sanidad o medio ambiente.
- 💧 Válvula de entrada angular DN20, antifraude. Manómetro indicador de presión.
- 💧 Grifo en acero inoxidable AISI 304, que puede ser esterilizado por el método de flameado
- 💧 Válvula de purga con grifo de latón pulido giratorio o conexión de PE-25, para acoplar cualquier elemento.

KIT
SUELTO

CÓDIGO	ENTRADA	PURGA	ANTIFRAUDE	MANÓMETRO	PRECIO	FICHA TECNICA
KCM00AA	PE-25	GRIFO	Si	Incluido	225,84 €	
KCM00AAB	PE-25	PE-25	Si	Incluido	222,50 €	


KIT CON
MONTAJE EN COFRE

- 💧 Kit de análisis montado en cofre de poliéster
- 💧 FRONTAL PUERTA: "Punto de muestreo". Otras rotulaciones bajo demanda.

CÓDIGO	ENTRADA	PURGA	ANTIFRAUDE	MANÓMETRO	MEDIDA COFRE	PRECIO	FICHA TECNICA
ACM00AA	PE-25	GRIFO	Si	Incluido	300 x 450 Allen	262,92 €	
ACM00AAB	PE-25	PE-25	Si	Incluido	300 x 450 Allen	260,67 €	

KIT CON
MONTAJE EN ARMARIO DE HORMIGÓN

- 💧 Kit de análisis montado en armario de hormigón de alta resistencia. Listo para conexión te tubería.
- 💧 FRONTAL PUERTA: "Punto de muestreo". Otras rotulaciones bajo demanda.

CÓDIGO	ENTRADA	PURGA	ANTIFRAUDE	MANÓMETRO	MEDIDA COFRE	PRECIO	FICHA TECNICA
AHPCM00AA	PE-25	GRIFO	Si	Incluido	300 x 450 Allen	464,28 €	
AHPCM00AAB	PE-25	PE-25	Si	Incluido	300 x 450 Allen	462,16 €	

ARQUETAS DE CONTADOR Y REGISTROS



ARQUETA HDPE – LLAVE DE CORTE



- 💧 Arqueta fabricada en HDPE reforzada con fibra de vidrio con llave de corte antifraude
- 💧 Tapa fabricada en composite de alta resistencia según UNE-EN B-125
- 💧 Cierre fabricado en polietileno y pestillo en acero inox
- 💧 Conexiones a ¾" – 1" – PE25 – PE32
- 💧 Válvula de entrada de paso recto de bola en latón CW617N. Fabricada según UNE-EN19804
 - Con sistema antifraude, conjunto expansión y soporte

CÓDIGO	ALTURA	LARGO	ANCHO	CONEXIONES	PRECIO	FICHA TECNICA
RCF1515	150	150	150	Vacía	29,12 €	
RCF1515S1	150	150	150	RM ¾" – RM ¾"	90,37 €	
RCF1515S	150	150	150	PE25 – PE25	100,82 €	
RCF1515S2	150	150	150	PE32 – PE32	112,27 €	
RCF1515S3	150	150	150	RM 1" – RM 1"	104,52 €	

ARQUETA HDPE – PARA CONTADOR [DN13 - DN15 - DN20] – VÁLVULA ENTRADA



- 💧 Arqueta fabricada en HDPE reforzada con fibra de vidrio
- 💧 Tapa fabricada en composite de alta resistencia según UNE-EN B-125
- 💧 Aislamiento interno completo fabricado en poliestireno expandido
- 💧 Conexiones a ¾" – 1" – PE25 – PE32
- 💧 Válvula de entrada de paso recto de bola en latón CW617N. Fabricada según UNE-EN19804
- 💧 Con sistema antifraude, válvula antirretorno, soporte y conjunto expansión para fácil instalación de cualquier contador – DN13 – DN15 – DN20


CÓDIGO	MEDIDAS	AISLAMIENTO	MEDIDA CONTADOR	CONEXIONES	PRECIO	FICHA TECNICA
RCF2519	290 x 200 x 210	Si	Vacía	Vacía	59,55 €	
RCF2519M1	290 x 200 x 210	Si	13-15-20	RM ¾" – RM ¾"	122,12 €	
RCF2519M2	290 x 200 x 210	Si	13-15-20	PE25 – PE25	130,63 €	
RCF2519M3	290 x 200 x 210	Si	13-15-20	PE32 – PE32	141,86 €	

- 💧 Contador opcional (no incluido)

ARQUETA HDPE – PARA CONTADOR [DN13 - DN15 - DN20] – VÁLVULA ENTRADA / SALIDA



- 💧 Arqueta fabricada en HDPE reforzada con fibra de vidrio
- 💧 Tapa fabricada en composite de alta resistencia según UNE-EN B-125.
 - Opción: Tapa Fundición de alta resistencia según UNE-EN B-125
- 💧 Aislamiento interno completo fabricado en poliestireno expandido
- 💧 Conexiones a ¾" – 1" – PE25 – PE32
- 💧 Válvula de entrada y válvula de salida de paso recto de bola en latón CW617N. Fabricada según UNE-EN19804
- 💧 Con sistema antifraude, válvula antirretorno, soporte y conjunto expansión para fácil instalación de cualquier contador – DN13 – DN15 – DN20


CÓDIGO	MEDIDAS	AISLAMIENTO	MEDIDA CONTADOR	CONEXIONES	PRECIO	FICHA TECNICA
RCF4021	400 x 215 x 220	Si	Vacía	Vacía	82,50 €	
RCF4025S1	400 x 215 x 220	Si	13-15-20	RH ¾" – RH ¾"	164,88 €	
RCF4025S	400 x 215 x 220	Si	13-15-20	PE25 – PE25	167,10 €	
RCF4032S	400 x 215 x 220	Si	13-15-20	PE32 – PE32	172,68 €	

💧 Contador opcional (no incluido)

ARQUETA HDPE – PARA CONTADOR [DN13 - DN15 - DN20] – VIA RADIO



- 💧 Arqueta fabricada en HDPE reforzada con fibra de vidrio
- 💧 Tapa fabricada en composite de alta resistencia según UNE-EN B-125.
 - Opción: Tapa Fundición de alta resistencia según UNE-EN B-125
- 💧 Aislamiento interno completo fabricado en poliestireno expandido
- 💧 Conexiones a ¾" – 1" – PE25 – PE32
- 💧 Válvula de entrada y válvula de salida de paso recto de bola en latón CW617N. Fabricada según UNE-EN19804
- 💧 Con sistema antifraude, válvula antirretorno, soporte y conjunto expansión para fácil instalación de cualquier contador – DN13 – DN15 – DN20 + Sistema vía radio

CÓDIGO	MEDIDAS	AISLAMIENTO	MEDIDA CONTADOR	CONEXIONES	PRECIO	FICHA TECNICA
RCF4022	400 x 215 x 285	Si	Vacía	Vacía	100,86 €	
RCF4022S1	400 x 215 x 285	Si	13-15-20	RH ¾" – RH ¾"	185,54 €	
RCF4022S	400 x 215 x 285	Si	13-15-20	PE25 – PE25	185,78 €	
RCF4022S2	400 x 215 x 285	Si	13-15-20	PE32 – PE32	191,96 €	

💧 Contador opcional (no incluido)

ARQUETA HDPE – PARA CONTADOR [DN13 - DN15 - DN20] – VIA RADIO - VOLUMETRICO



- Sistema Antifraude
- Sistema Antirretorno
- Apta para Sistema VIA RADIO
- Apta para Contadores Volumétricos
- Certificado para AGUA POTABLE

- 💧 Arqueta fabricada en HDPE reforzada con fibra de vidrio
- 💧 Tapa fabricada en composite de alta resistencia según UNE-EN B-125
- 💧 Aislamiento interno completo fabricado en poliestireno expandido
- 💧 Conexiones a ¾" – 1" – PE25 – PE32
- 💧 Válvula de entrada y válvula de salida de paso recto de bola en latón CW617N. Fabricada según UNE-EN19804
- 💧 Con sistema antifraude, válvula antirretorno, soporte y conjunto expansión para fácil instalación de cualquier contador– DN13 – DN15 – DN20, Contadores volumétricos + Sistema vía radio

CÓDIGO	MEDIDAS	AISLAMIENTO	MEDIDA CONTADOR	CONEXIONES	PRECIO	FICHA TECNICA
RCF4824	480 x 255 x 260	Si	Vacía	Vacía	146,29 €	
RCF4824S1	480 x 255 x 260	Si	13-15-20	RH ¾" – RH ¾"	224,68 €	
RCF4824S	480 x 255 x 260	Si	13-15-20	PE25 – PE25	227,63 €	
RCF4824S2	480 x 255 x 260	Si	13-15-20	PE32 – PE32	233,14 €	
RCF4824S3	480 x 255 x 260	Si	13-15-20	RM 1" – RM 1"	227,32 €	
RCF4824C190	480 x 255 x 260	Si	20-190mm	RH ¾" – R ¾"	230,15 €	

💧 Contador opcional (no incluido)

ARQUETA HDPE – PARA DOBLE CONTADOR [DN13 – DN15 – DN20]



- Sistema Antifraude
- Sistema Antirretorno
- Apta para Sistema VIA RADIO
- Certificado para AGUA POTABLE

- 💧 Arqueta fabricada en HDPE reforzada con fibra de vidrio
- 💧 Tapa fabricada en composite de alta resistencia según UNE-EN B-125
- 💧 Aislamiento interno completo fabricado en poliestireno expandido
- 💧 Conexiones a ¾" – PE25
- 💧 Válvula de entrada de paso recto de bola en latón CW617N. Fabricada según UNE-EN19804
- 💧 Con sistema antifraude, válvula antirretorno, soporte y conjunto expansión para fácil instalación de dos contadores de – DN13 – DN15 – DN20 + Sistema vía radio


CÓDIGO	MEDIDAS	AISLAMIENTO	MEDIDA CONTADOR	CONEXIONES	PRECIO	FICHA TECNICA
RCF4824D1	480 x 255 x 260	Si	13-15-20	RH ¾" – RH ¾"	330,51 €	
RCF4824D	480 x 255 x 260	Si	13-15-20	PE25 – PE25	335,86 €	
RCF4824D2	480 x 255 x 260	Si	13-15-20	PE32 – PE32	340,92 €	

💧 Contador opcional (no incluido)

ARQUETA HDPE – PARA CONTADOR [DN25 – DN30]



- 💧 Arqueta fabricada en HDPE reforzada con fibra de vidrio
- 💧 Tapa fabricada en composite de alta resistencia según UNE-EN B-125
- 💧 Aislamiento interno completo fabricado en poliestireno expandido
- 💧 Conexiones a 1 ¼" – PE40
- 💧 Válvula de entrada de cuadradillo 30x30 paso recto.
- 💧 Con válvula antirretorno, soporte y conjunto expansión. Fácil instalación de cualquier contador – DN25–DN30


CÓDIGO	MEDIDAS	AISLAMIENTO	MEDIDA CONTADOR	CONEXIONES	PRECIO	FICHA TECNICA
RCF4824	480 x 255 x 260	Si	Vacía	Vacía	146,28 €	
RCF5422M1	480 x 255 x 260	Si	25-30	R 1 ¼" – R 1 ¼"	308,46 €	
RCF5422M2	480 x 255 x 260	Si	25-30	PE40 – PE40	327,84 €	

💧 Contador opcional (no incluido)

ARQUETA HDPE – PARA CONTADOR [DN25 -DN30 - DN40 – DN50] – VIA RADIO



- 💧 Arqueta fabricada en HDPE reforzada con fibra de vidrio
- 💧 Tapa fabricada en composite de alta resistencia según UNE-EN B-125
- 💧 Aislamiento interno completo fabricado en poliestireno expandido
- 💧 Diseño ligero siguiendo las recomendaciones del INSHT
- 💧 Conexiones a 1 ½" – PE50 – 2" – PE50
- 💧 Válvula de entrada de cuadradillo 30x30 paso recto
- 💧 Con válvula antirretorno, soporte y conjunto expansión.
- 💧 Fácil instalación de contador – DN25 – DN30 – DN40 – DN50 + Sistema vía radio

CÓDIGO	MEDIDAS	AISLAMIENTO	MEDIDA CONTADOR	ANTIRRETORNO	CONEXIONES	PRECIO	FICHA TECNICA
RCF5422	582 x 295 x 337	Si	Vacía	Vacía	Vacía	222,48 €	
RCF5422M1VR	582 x 295 x 337	Si	25-30	Si	R 1 ¼" – R 1 ¼"	353,82 €	
RCF5422M2VR	582 x 295 x 337	Si	25-30	Si	PE40 – PE40	381,80 €	
RCF5430M1	582 x 295 x 337	Si	40	Si	R 1 ½" – R 1 ½"	444,07 €	
RCF5430M2	582 x 295 x 337	Si	40	Si	PE50 – PE50	458,10 €	
RCF5430M4	582 x 295 x 337	Si	50	No	R 2" – R 2"	532,72 €	
RCF5430M5	582 x 295 x 337	Si	50	No	PE63 – PE63	622,52 €	

💧 Contador opcional (no incluido)

ARQUETA HDPE – BOCA DE RIEGO



- Sistema Antirretorno
- Con válvula entrada
- Con Conjunto expansión

- Arqueta con conjunto Boca de Riego DN40 fabricada en HDPE reforzada con fibra de vidrio CON:
 - o Válvula de entrada de 1-3/4" con cuadradillo
 - o Soporte con conjunto de expansión para fácil montaje, mantenimiento o desmontaje del contador de DN32 sin necesidad de desmontar accesorios o realizar obra
 - o Válvula de retención
 - o Válvula de apertura de 1-1/4 con volante y racor BCN45 o salida personalizada
- Tapa fabricada en composite de alta resistencia según UNE-EN B-125
- Aislamiento interno completo fabricado en poliestireno expandido
- Diseño ligero siguiendo las recomendaciones del INSHT

CÓDIGO	MEDIDAS	VALVULA ENTRADA	CARRETE DE DESMONTAJE	MEDIDA CONTADOR	CONEXIONES	PRECIO	FICHA TECNICA
RCF5422-BCR-1	582 x 295 x 337	Si	Si	DN25/DN32	R.H. 1-3/4" - BCN45	414,28 €	
RCF5422-BCR-2	582 x 295 x 337	Si	Si	DN25/DN32	PE40 - BCN45	426,32 €	

Contador opcional (no incluido)

ARQUETA HDPE – CONTADOR WOLTMANN DN50



- Sistema Antirretorno
- Diseño ligero
- Cumple indicaciones INSHT
- Certificado para AGUA POTABLE
- Fácil montaje del contador en el exterior, bajar y apriete por conjunto de expansión

- Arqueta con conjunto de expansión preparada para instalación de contador Woltmann DN50. Dispone de los accesorios correspondientes para garantizar el correcto suministro, montaje y desmontaje de contador:
 - o Válvula de entrada de 2" con cuadradillo
 - o Soporte con conjunto de expansión con brida adaptación para fácil montaje, mantenimiento o desmontaje del contador de DN50
- Tapa fabricada en composite de alta resistencia según UNE-EN B-125
- Aislamiento interno completo fabricado en poliestireno expandido
- Diseño ligero siguiendo las recomendaciones del INSHT


CÓDIGO	MEDIDAS	VALVULA ENTRADA	CARRETE DE DESMONTAJE	MEDIDA CONTADOR	CONEXIONES	PRECIO	FICHA TECNICA
RCF5422-W1	582 x 295 x 337	Si	Si	WOLTMANN DN50	R.H. 2"	682,30 €	
RCF5422-W2	582 x 295 x 337	Si	Si	WOLTMANN DN50	PE63	746,02 €	

Contador opcional (no incluido)

ARQUETA HDPE – HOMOLOGADA CANAL ISABEL II



- 🔗 Arqueta fabricada en HDPE reforzada con fibra de vidrio con tapa fabricada en fundición
 - Según UNE-EN124 B-125
- 🔗 Aislamiento interno completo fabricado en poliestireno expandido
- 🔗 Montaje
 - Fitting entrada y salida para conexión a tubería de PE-25
 - Válvula de esfera 3/4" de entrada y salida
 - Conjunto de expansión con soporte, apoyo de salida y retención para fácil montaje de contador
 - Te de comprobación

CÓDIGO	MEDIDAS	AISLAMIENTO	MEDIDA CONTADOR	CONEXIONES	PRECIO	FICHA TECNICA
RCF4824-1	480 x 240 x 255	Si	DN15 – L115	PE-25	247,08 €	
RCF4824-2	480 x 240 x 255	Si	DN20 – L190	PE-25	250,08 €	


REGISTRO BOCA PARA LLAVES - COMPOSITE


 Tapa Antivandálica

 Tapa de Alta Resistencia

 Fácil acceso PASO TOTAL


- 💧 Registro fabricado para el alojamiento de llaves de paso.
- 💧 Sistema multidiametro que permite el perfecto ajuste de tubo guía de 90, 110 o 125mm.
- 💧 Fabricado en composite de alta resistencia. Tapa certificada UNE EN124 – B-125
- 💧 Material especial resistente a la oxidación y factores ambientales. Bisagra y tornillería en acero inoxidable.
- 💧 Tapa antivandálica con apertura 180º
- 💧 Inscripción en la tapa AP (Agua potable), otras inscripciones personalizables

CÓDIGO	MEDIDAS	CONEXIÓN TUBO	INSCRIPCIÓN	PRECIO	FICHA TECNICA
BLLAP02	190 x 190 x 190	90-110-125mm	AP	29,00 €	

Sistema PERFECT FIT: MULTI-DIÁMETRO ®



DN-125



DN-110



DN-90

TAPAS DE REGISTRO – POLÍESTER CON FIBRA DE VIDRIO



HOMOLOGADA



- 🔗 Tapas de registro en poliéster reforzado con fibra de vidrio para la protección de mecanismos diversos:
 - Válvulas de paso en instalaciones de agua, contadores, aforos, así como para instalaciones eléctricas, de gas, teléfonos, etc
- 🔗 Alojadas en marco fabricado en acero, y pintado con epoxi color negro.
- 🔗 Posibles rotulaciones personalizadas bajo demanda.
- 🔗 Tapas certificadas según normativa UNE-EN124:1995, por laboratorio acreditado por ENAC.

CÓDIGO	MEDIDAS	LOGO	CIERRE	PRECIO	FICHA TECNICA
TPR2516	250 x 160	GRIFO	No	44,55 €	
TPR2516C	250 x 160	GRIFO	Si	48,78 €	
TPR2815	280 x 150	GRIFO	No	47,71 €	
TPR2815C	280 x 150	GRIFO	Si	55,66 €	
TPR2828	280 x 280	GRIFO	No	55,80 €	
TPR2516HC	250 x 160	AGUAS DE HUELVA	Si	49,82 €	
TPR2828AH	280 x 280	AGUAS DE HUELVA	No	52,54 €	


BOCAS DE RIEGO




BOCA DE RIEGO COMPOSITE DN-40



- 💧 Boca de riego en composite DN40 con conexión de entrada a Brida DN40 PN16 rosca 1 ½" H
- 💧 Tapa de composite de alta resistencia ambiental y a la corrosión, antivandálica con apertura de 180º
 - Superficie antideslizante
 - Reducción de ruido
- 💧 Desincentivo para el robo
- 💧 Ligera y fácil de instalar
- 💧 Opción 2 salidas, frontal – superior
- 💧 Eje en acero inoxidable INOX 316L, tornillería en acero inoxidable, casquillos guía en latón CW617N
- 💧 Racor salida estándar tipo BCN 45mm, otros racores personalizables; consultar
- 💧 Descripción: Boca de Riego, otras opciones personalizables bajo demanda.
- 💧 Producto Patentado

CÓDIGO	DN	ROSCA	RACOR SALIDA	ACCIONAMIENTO	COLOR TAPA	PRECIO	FICHA TECNICA
BCR01C	40	H 1 ½"	BCN 45mm	Volante	Roja	124,00 €	
BCR07C	40	H 1 ½"	BCN 45mm	Cuadrado	Azul	126,00 €	
BCR05C	40	H 1 ½"	Soria	Volante	Roja	156,00 €	
BCR09C	40	H 1 ½"	Salamanca	Cuadrado	Azul	156,00 €	
BCR24C	40	H 1 ½"	Ayto. BCN Rosca	Cuadrado	Negro	156,00 €	
BCRXXC	40	H 1 ½"	Rosca Personalizada	Volante / Cuadrado	Rojo / Azul	Consultar	



ACCESORIOS DE LATÓN



ACCESORIOS DE LATÓN



-  **Material Máxima Calidad**
-  **Montaje Rápido Sin necesidad de desmontar**
-  **Certificado para AGUA POTABLE**




- ⦿ Accesorios de latón de alta **fiabilidad, seguridad y facilidad de instalación**
- ⦿ Compatible con **tubería de polietileno HDPE** para agua potable
- ⦿ Cuerpo y tuerca de **aleaciones de latón de latón de máxima calidad y certificados para uso en redes de agua potable**
- ⦿ Presión de servicio PN16
- ⦿ **Montaje rápido sin necesidad de desmontar** con anillo de sujeción y estanqueidad con máximo poder de sujeción

INSTRUCCIONES DE INSTALACIÓN

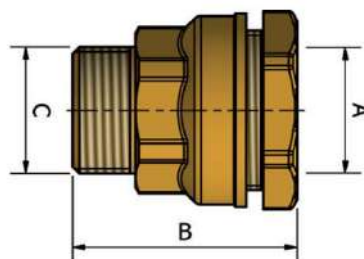
- ⦿ **Cortar** la tubería perpendicularmente y eliminar rebabas



- ⦿ **Introducir el fitting** y **apretar** la tuerca, no desmontar el fitting (sistema montaje rápido)



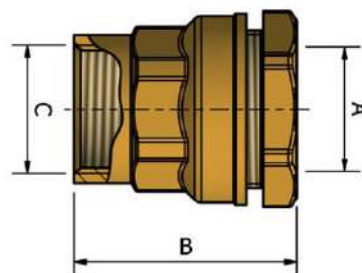
ENLACE ENCHUFE - MACHO



- Material Máxima Calidad**
- Montaje Rápido Sin necesidad de desmontar**

CÓDIGO RP0380	DN	A	B	C			PRECIO UNITARIO	FICHA TECNICA
FIT-PM-20-12	20 mm x 1/2"	20	41	G 1/2"	10	100	7,61 €	
FIT-PM-25-34	25mm x 3/4"	25	45	G 3/4"	10	70	7,61 €	
FIT-PM-32-1	32mm x 1"	32	55	G 1"	5	35	12,03 €	
FIT-PM-40-114	40mm x 1 1/4"	40	61	G 1 1/4"	1	30	20,10 €	
FIT-PM-50-112	50mm x 1 1/2"	50	65	G 1 1/2"	1	20	27,24 €	
FIT-PM-63-2	63mm x 2" RE	63	99	G 2"	1	8	60,20 €	

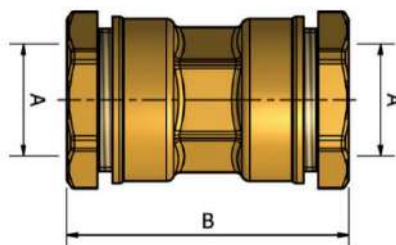
ENLACE ENCHUFE - HEMBRA






- Material Máxima Calidad**
- Montaje Rápido Sin necesidad de desmontar**

CÓDIGO RP0371	DN	A	B	C			PRECIO UNITARIO	FICHA TECNICA
FIT-PH-20-12	20 mm x 1/2"	20	41	G 1/2"	10	100	7,60 €	
FIT-PH-25-34	25mm x 3/4"	25	45	G 3/4"	10	60	8,39 €	
FIT-PH-32-1	32mm x 1"	32	55	G 1"	5	35	12,55 €	
FIT-PH-40-114	40mm x 1 1/4"	40	61	G 1 1/4"	1	25	19,44 €	
FIT-PH-50-112	50mm x 1 1/2"	50	65	G 1 1/2"	1	20	27,76 €	
FIT-PH-63-2	63mm x 2" RE	63	99	G 2"	1	8	61,09 €	

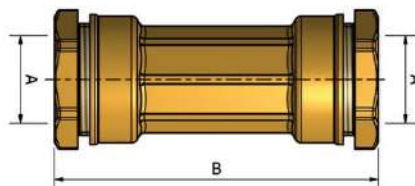
MANGUITO DE UNIÓN






CÓDIGO RP0370	DN	A	B			PRECIO UNITARIO	FICHA TECNICA
MAP-PP-20-20	20 mm x 20 mm	20	60	10	60	13,90 €	
MAP-PP-25-25	25 mm x 25 mm	25	63	10	40	12,78 €	
MAP-PP-32-32	32 mm x 32 mm	32	76	5	25	20,08 €	
MAP-PP-40-40	40 mm x 40 mm	40	86	1	20	29,18 €	
MAP-PP-50-50	50 mm x 50 mm	50	94	1	15	44,35 €	
MAP-PP-63-63	63 mm x 63 mm	63	133	1	6	101,44 €	

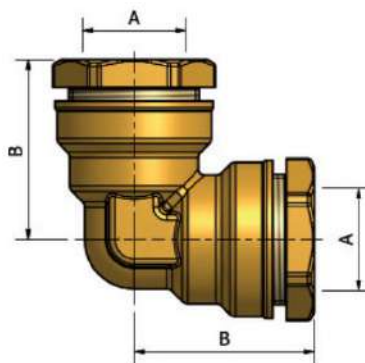
RE

MANGUITO DE REPARACIÓN



CÓDIGO RP0370L	DN	A	B			PRECIO UNITARIO	FICHA TECNICA
MA-PP-20-20	20 mm x 20 mm	20	90	5	40	20,61 €	
MA-PP-25-25	25 mm x 25 mm	25	94	5	30	19,69 €	
MA-PP-32-32	32 mm x 32 mm	32	120	2	16	21,26 €	
MA-PP-40-40	40 mm x 40 mm	40	133	1	14	40,68 €	
MA-PP-50-50	50 mm x 50 mm	50	136	1	9	42,59 €	

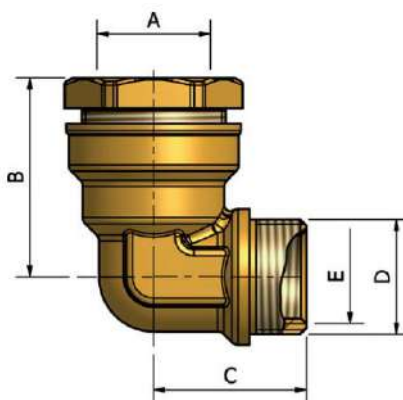
CODO 90º ENCHUFE



- Material
Máxima Calidad**
- Montaje Rápido
Sin necesidad de
desmontar**

CÓDIGO RP0360	DN	A	B			PRECIO UNITARIO	FICHA TECNICA
CO90-PP-20-20	20 mm x 20 mm	20	40	10	50	16,52 €	
CO90-PP-25-25	25 mm x 25 mm	25	44	5	30	18,06 €	
CO90-PP-32-32	32 mm x 32 mm	32	55	2	16	23,65 €	
CO90-PP-40-40	40 mm x 40 mm	40	66	1	12	40,15 €	
CO90-PP-50-50	50 mm x 50 mm	50	73	1	8	56,49 €	
CO90-PP-63-63	63 mm x 63 mm RE	63	100	1	4	128,57 €	

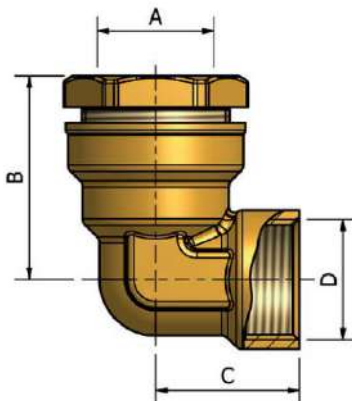
CODO 90º ENCHUFE - MACHO



- Material
Máxima Calidad**
- Montaje Rápido
Sin necesidad de
desmontar**

CÓDIGO RP0361	DN	A	B	C	D	E			PRECIO UNITARIO	FICHA TECNICA
CO90-PM-20-12	20 mm x 1/2"	20	40	31	G 1/2"	Ø16	10	70	11,00 €	
CO90-PM-25-34	25mm x [3/4" M] - [1/2" F]	25	44	35	G 3/4"	G 1/2"	10	50	11,00 €	
CO90-PM-32-1	32mm x 1"	32	55	41	G 1"	Ø26	2	20	19,35 €	
CO90-PM-40-114	40mm x 1 1/4"	40	66	54	G 1 1/4"	Ø34	1	15	32,98 €	
CO90-PM-50-112	50mm x 1 1/2"	50	73	60	G 1 1/2"	Ø39	1	10	47,22 €	
CO90-PM-63-2	63mm x 2" RE	63	93	70	G 2"	Ø50	1	6	111,08 €	

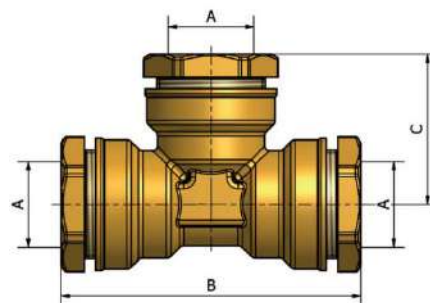
CODO 90º ENCHUFE - HEMBRA



- Material Máxima Calidad
- Montaje Rápido Sin necesidad de desmontar

CÓDIGO RP0362	DN	A	B	C	D			PRECIO UNITARIO	FICHA TECNICA
CO90-PH-20-12	20 mm x 1/2"	20	40	29	G 1/2"	10	70	10,30 €	
CO90-PH-25-34	25mm x 3/4"	25	44	32	G 3/4"	10	50	11,85 €	
CO90-PH-32-1	32mm x 1"	32	55	40	G 1"	2	20	17,02 €	
CO90-PH-40-114	40mm x 1 1/4"	40	66	51	G 1 1/4"	1	15	30,79 €	
CO90-PH-50-112	50mm x 1 1/2"	50	73	57	G 1 1/2"	1	10	44,43 €	
CO90-PH-63-2	63mm x 2" RE	63	93	70	G 2"	1	6	86,54 €	

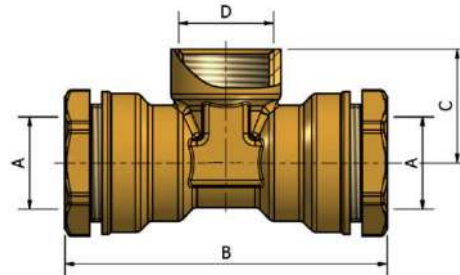
TE ENCHUFE



- Material Máxima Calidad
- Montaje Rápido Sin necesidad de desmontar

CÓDIGO RP0350	DN	A	B	C			PRECIO UNITARIO	FICHA TECNICA
TE-PP-20-20	20 mm x 20 mm x 20mm	20	81	40	5	30	20,15 €	
TE-PP-25-25	25 mm x 25 mm x 25mm	25	89	44	5	20	21,22 €	
TE-PP-32-32	32 mm x 32 mm x 32mm	32	110	55	2	12	31,16 €	
TE-PP-40-40	40 mm x 40 mm x 40mm RE	40	124	68	1	10	75,39 €	
TE-PP-50-50	50 mm x 50 mm x 50mm RE	50	148	81	1	10	102,78 €	
TE-PP-63-63	63 mm x 63 mm x 63 mm RE	63	185	96	1	4	175,02 €	

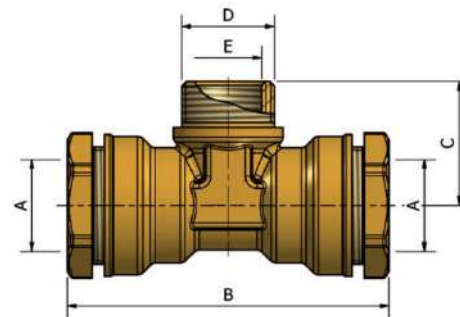
TE ENCHUFE HEMBRA



**Material
Máxima Calidad**
**Montaje Rápido
Sin necesidad de
desmontar**

CÓDIGO RP0352	DN	A	B	C	D			PRECIO UNITARIO	FICHA TECNICA
TE-PH-20-12	20 mm x 1/2" x 20 mm	20	81	29	G 1/2"	5	40	14,21 €	
TE-PH-25-34	25mm x 3/4" x 25mm	25	89	35	G 3/4"	5	25	15,74 €	
TE-PH-32-1	32mm x 1" x 32mm	32	110	40	G 1"	2	16	20,65 €	
TE-PH-40-114	40mm x 1 1/4" x 40mm RE	40	124	68	G 1 1/4"	1	8	52,87 €	
TE-PH-50-112	50mm x 1 1/2" x 50mm RE	50	148	63	G 1 1/2"	1	5	70,16 €	
TE-PH-63-2	63mm x 2" x 63mm RE	63	185	83	G 2"	1	3	133,10 €	

TE ENCHUFE MACHO



**Material
Máxima Calidad**
**Montaje Rápido
Sin necesidad de
desmontar**

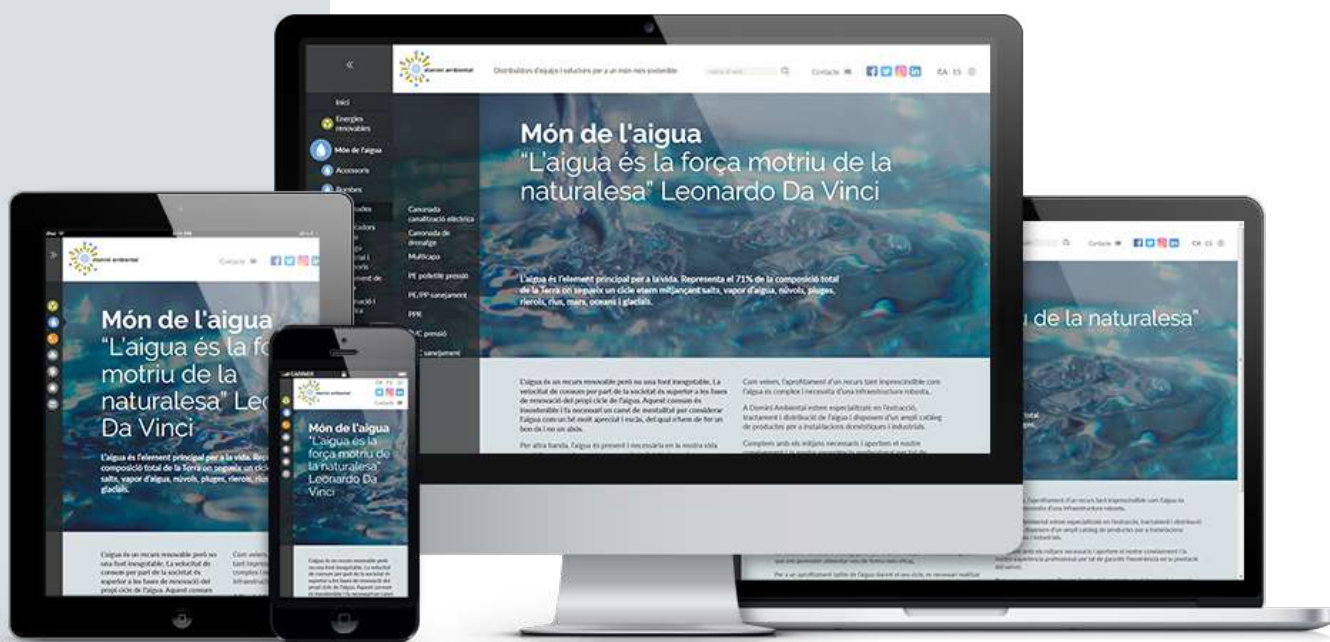
CÓDIGO RP0351	DN	A	B	C	D	E			PRECIO UNITARIO	FICHA TECNICA
TE-PM-20-12	20 mm x [1/2"-M] [3/8"-H] x 20 mm	20	81	31	G 1/2"	G 3/8"	5	40	17,25 €	
TE-PM-25-34	25mm x [3/4"-M] [1/2"-H] x 25mm	25	89	35	G 3/4"	G 1/2"	5	30	17,06 €	
TE-PM-32-1	32mm x [1"-M] [3/4"-H] x 32mm	32	110	41	G 1"	G 3/4"	2	16	21,99 €	

TARIFA PRODUCTE

2022

AIGUA

Visita la nostra pàgina web:
www.dominiambiental.com



domini ambiental

Domini Ambiental SL
Pol. Ind. Santa Anna I, Ctra. BV-4511 Km. 4,2
08251 SANTPEDOR (Barcelona) - Spain
T: (+34) 938 321 791 - F: (+34) 938 321 796
comercial@dominiambiental.com
www.dominiambiental.com