

**Frigorífico combinado, 203 x 60 cm,
Acero cepillado antihuellas
3KFD763XE**



**Con tecnología de conservación ExtraFresh
y una instalación sin restricciones con la que
aprovecharás al máximo el espacio de tu
cocina.**

- Ahorra espacio y mejora la distribución con un botellero cromado.
- Sus tiradores te aportan la mayor comodidad al abrir tu frigorífico.
- Iluminación LED con claridad hasta el último rincón de forma progresiva.
- Guarda todo tipo de alimentos con las bandejas de cristal de seguridad.

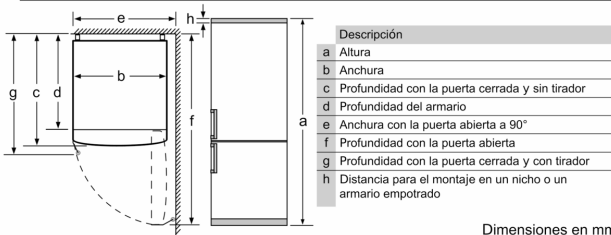
Clase de eficiencia energética:	D
Promedio anual de consumo de energía en kilovatios hora por año (kWh/a)	191 kWh/a
Volumen útil del congelador:	89 l
Volumen útil del frigorífico:	279 l
Emisiones de ruido aéreo:	36 dB(A) re 1 pW
Clase de emisiones de ruido aéreo:	C
Tipo de construcción:	Libre instalación
Opción de puerta panelable:	No posible
Altura:	2030 mm
Anchura:	600 mm
Fondo del aparato sin tirador:	660 mm
Peso neto:	76.1 kg
Intensidad corriente eléctrica:	10 A
Apertura de puerta:	Apertura lateral derecha
Tensión:	220-240 V
Frecuencia:	50 Hz
Longitud del cable de alimentación eléctrica:	240.0 cm
Nº de motocompresores:	1
Nº de sistemas de frío independientes:	2
Ventilador interior sección frigorífico:	No
Puerta reversible:	No
Nº de bandejas ajustables en el compartimento frigorífico:	3
Estantes para botellas:	Si
Sistema No frost:	Frigorífico y congelador
Tipo de instalación:	Libre instalación

KSZ39AL00 Accesorio Frío - Kit de unión acero

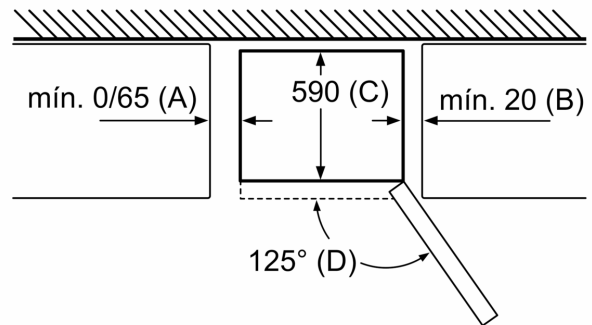


**Frigorífico combinado, 203 x 60 cm,
Acero cepillado antihuellas
3KFD763XE**

Nombre del aparato	a	b	c	d	e	f	g	h
KG39/KGF39 (Tirador interior)	2030	600	660	590	600	1210	660	12
KG39/KGF39 (Tirador exterior)	2030	600	660	590	640	1210	700	12



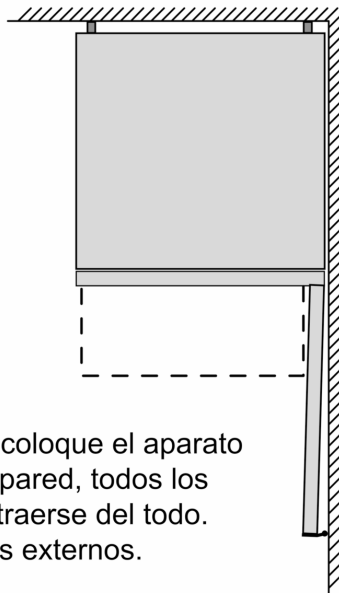
Dimensiones en mm



Nombre del aparato	A	B	C	D
KG33, 36, 39, 46, 49	0/65	20	590	125
KGF39, 49	0/65	20	590	125

Dimensión A:
en modelos con tirador vertical integrado,
se requiere una distancia mínima
de 65 mm para una apertura sencilla.

Dimensiones en mm



En caso de que se coloque el aparato
directamente en la pared, todos los
cajones pueden extraerse del todo.

* Con y sin tiradores externos.