

Serie | 4, Campana decorativa de pared, 60 cm, Cristal blanco DWK67CM20



B

Campana inclinada en cristal. Diseño vanguardista en tu cocina que deja más espacio libre sobre la zona de cocción.

- **Extra silencio:** máxima extracción con el mínimo ruido.
- **Electrónica TouchControl:** fácil y directa selección de todas las opciones que ofrece la campana con un solo dedo.
- **Interior blindado:** limpieza fácil y segura.
- **Iluminación LED:** mínimo consumo, máxima eficiencia, alto rendimiento
- **Potencia intensiva:** elimina de manera rápida y efectiva los olores de la cocina.

Datos técnicos

Tipología :	Chimenea
Certificaciones de homologación :	CE, Eurasian, VDE
Longitud del cable de alimentación eléctrica (cm) :	130
Altura del producto, sin conducto decorativo :	323
Dist mín resp zonas cocc eléct :	450
Dist mín resp zonas cocc gas :	650
Peso neto (kg) :	19,950
Tipo de control :	Electrónica
Máxima extracción de aire (m ³ /h) :	416
Máxima extracción de aire en recirculación en nivel intensivo (m ³ /h) :	469
Máxima extracción de aire en recirculación (m ³ /h) :	367
Máxima extracción de aire en nivel intensivo (m ³ /h) :	700
Numero de lámparas :	2
Nivel de contaminación acústica (dB(A) re 1 pW) :	58
Diámetro de la salida de aire :	120 / 150
Material del filtro antigrasa :	Aluminio lavable
Código EAN :	4242005172948
Potencia de conexión (W) :	263
Intensidad corriente eléctrica (A) :	10
Tensión (V) :	220-240
Frecuencia (Hz) :	60; 50
Tipo de clavija :	Schuko con conexión a tierra
Tipo de instalación :	Montaje en pared

Accesorios opcionales

- DWZ0AK0RO : Kit recirc. larga duración
- DWZ0AX5K0 : Tubo telescópico prolongador 1 m
- DWZ0AX5L0 : Tubo telescópico pared 1,5 m
- DWZ1AK1V6 : Kit recirc. alta eficiencia antipolen
- DZZ0XX0P0 : Filtro recirc. Regenerativo (repuesto)



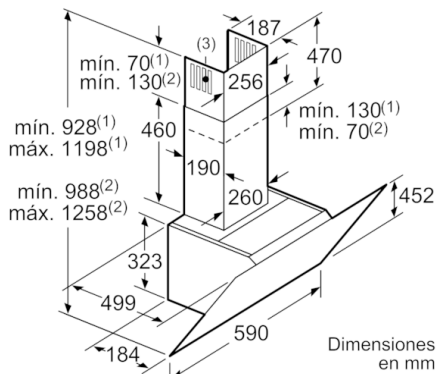
4 242005 172948

Serie | 4, Campana decorativa de pared, 60 cm, Cristal blanco DWK67CM20

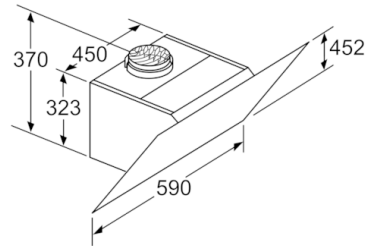
Campana inclinada en cristal. Diseño vanguardista en tu cocina que deja más espacio libre sobre la zona de cocción.

- Para montar en pared
- Clase de eficiencia energética B (dentro del rango A+++ a D).
- Filtros de aspiración perimetral
- 2 zonas de filtrado: parte frontal y parte inferior
- Filtros lavables en el lavavajillas
- Interior blindado. Limpieza fácil y segura
- Electrónica TouchControl (4 potencias de extracción: 3+1 intensivo) con Indicadores LED
- Iluminación LED
- 4 potencias de extracción: 3+1 intensivo
- Potencia máxima de extracción: 700 m³/h (según UNE/EN 61591)
- Posición intensiva con retracción automática.
- Potencia de extracción en nivel 3: 416 m³/h.
- Posibilidad de instalar en recirculación sin tubo decorativo
- Consultar y respetar las dimensiones de encastre facilitadas en el manual de instalación
- Descubre y consulta todos los accesorios disponibles con tu campana en la pestaña "Accesorios". ¡Sácale el máximo partido y rendimiento!

Serie | 4, Campana decorativa de pared, 60 cm, Cristal blanco DWK67CM20

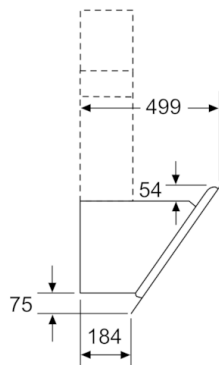


- (1) Salida de aire al exterior
- (2) Circulación de aire
- (3) Salida de aire al exterior - Montar con las ranuras de la salida de aire hacia abajo



Aparato en recirculación de aire sin canal
Será necesario un juego de recirculación de aire

Dimensiones en mm



Dimensiones en mm

