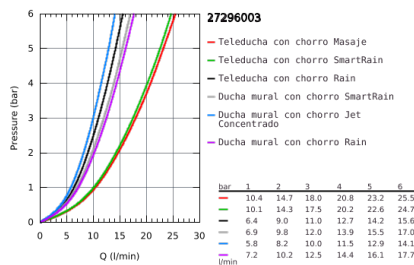
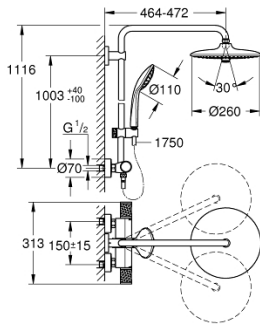


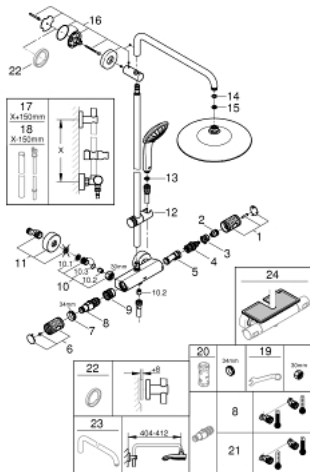
## 27 296 003 EUPHORIA SYSTEM 260 SISTEMA DE DUCHA CON TERMOSTATO



### DESCRIPCIÓN DEL PRODUCTO

- Color: cromo
- Compuesto por:
  - Brazo para ducha mural de 450 mm orientable a 45°
  - Termostato visto con función Aquadimmer
  - Dos opciones de ducha:
    - Ducha mural Euphoria 260 (26 455)
    - Rain, SmartRain, Jet
  - con rótula incorporada
  - Ángulo de rotación de ± 15°
  - Teleducha Euphoria 110 Masaje (27 221)
- Con 3 tipos de chorro:
  - Rain, SmartRain, Masaje
- Elemento deslizante ajustable en altura
- Flexo Silverflex de 1,75 m. (28 388)
- GROHE TurboStat Cartucho compacto con termoelemento de cera
- GROHE SafeStop Tópe de seguridad a 38°C
- GROHE SafeStop Plus limitador de temperatura opcional a 43°C incluido
- GROHE CoolTouch Aislamiento térmico
- Mandos GROHE ProGrip con superficie antideslizante
- GROHE DreamSpray distribución perfecta del agua por todo el cabezal
- GROHE Long-Life Shine acabado brillante y duradero
- GROHE SprayDimmer, con reductor de caudal
- GROHE FastFixation soporte superior ajustable
- Conducto interno del agua protegido para mayor durabilidad
- Sistema antical SpeedClean
- Sistema antitorsión "TwistStop"
- Accesorio opcional: Bandeja GROHE EasyReach (26 362)
- Edición Profesional

## 27 296 003 EUPHORIA SYSTEM 260 SISTEMA DE DUCHA CON TERMOSTATO



### PIEZAS DE REPUESTO, enero 2020 – ahora

- 1: Palanca de cierre (Número de pedido 49162000)
- 2: Anillo de tope (Número de pedido 47986000)
- 3: Anillo de tope (Número de pedido 47965000)
- 4: Aquadimmer (Número de pedido 47364000)
- 5: Paso del agua (Número de pedido 47887000)
- 6: Palanca de cierre (Número de pedido 49160000)
- 7: Anillo de fijación (Número de pedido 47743000)
- 8: Termoelemento de 1/2" (Número de pedido 47439000)
- 9: conducción de agua (Número de pedido 47975000)
- 10: Válvula antirretorno (Número de pedido 47189000)
- 10.1: Filtro colector de suciedad (Número de pedido 0726400M)
- 10.2: Válvula antirretorno (Número de pedido 08565000)
- 10.3: Junta tórica (Número de pedido 0305500M)
- 11: Racor en S (Número de pedido 12662000)
- 12: Soporte deslizante (Número de pedido 48424000)
- 13: Filtro (Número de pedido 0700200M)
- 14: Junta (Número de pedido 0138900M)
- 15: Filtro (Número de pedido 48007000)
- 16: Embellecedor (Número de pedido 48279000)
- 17: Barra para sistemas de ducha (Número de pedido 48514000)\*
- 18: Barra para sistemas de ducha (Número de pedido 48515000)\*
- 19: Llave para tuercas 3/4" (Número de pedido 19377000)\*
- 20: Llave para desmontaje (Número de pedido 19332000)\*
- 21: Cartucho GROHE TurboStat 1/2" (Número de pedido 47175000)\*
- 22: Suplemento posterior barra ducha (Número de pedido 27180000)\*
- 23: Brazo de ducha para sistemas de ducha (Número de pedido 14047000)\*
- 24: GROHE EasyReach bandeja (Número de pedido 26362LN1)\*

\*Accesorios especiales